

甘南藏族自治州 2018 年国民经济和社会发展统计公报

甘南藏族自治州统计局

国家统计局甘南调查队

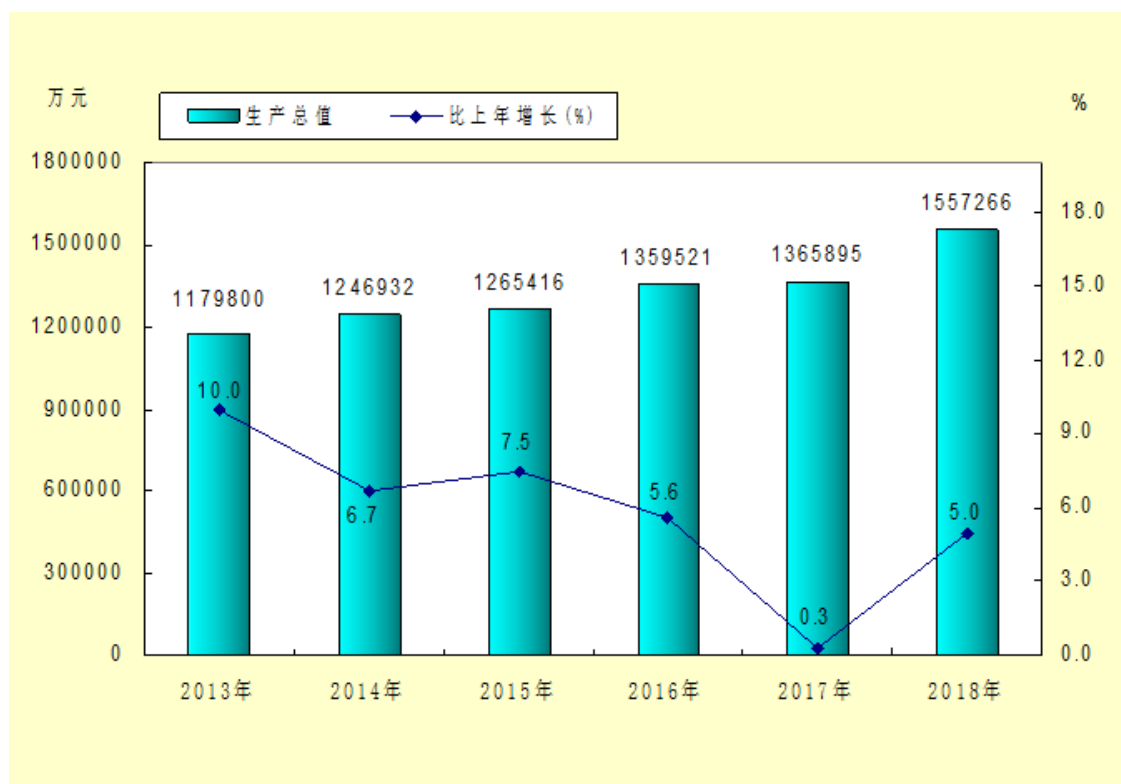
(2019 年 4 月 10 日)

2018 年，州委、州政府团结带领全州各族人民，认真学习贯彻习近平新时代中国特色社会主义思想 and 党的十九大精神，全面深入贯彻落实习近平总书记视察甘肃重要讲话和“八个着力”重要指示精神，紧紧围绕省委、州委经济工作会议的各项决策部署，抢抓国家支持“三区三州”深度贫困地区脱贫攻坚重大历史机遇，聚焦“五大生态”主攻方向，坚持稳中求进的工作总基调，积极落实“稳增长、调结构、促改革、惠民生、防风险”系列决策部署，全州经济运行稳中有进、稳中向好，经济结构持续优化、人民生活不断改善，各项社会事业健康发展。

一、综合

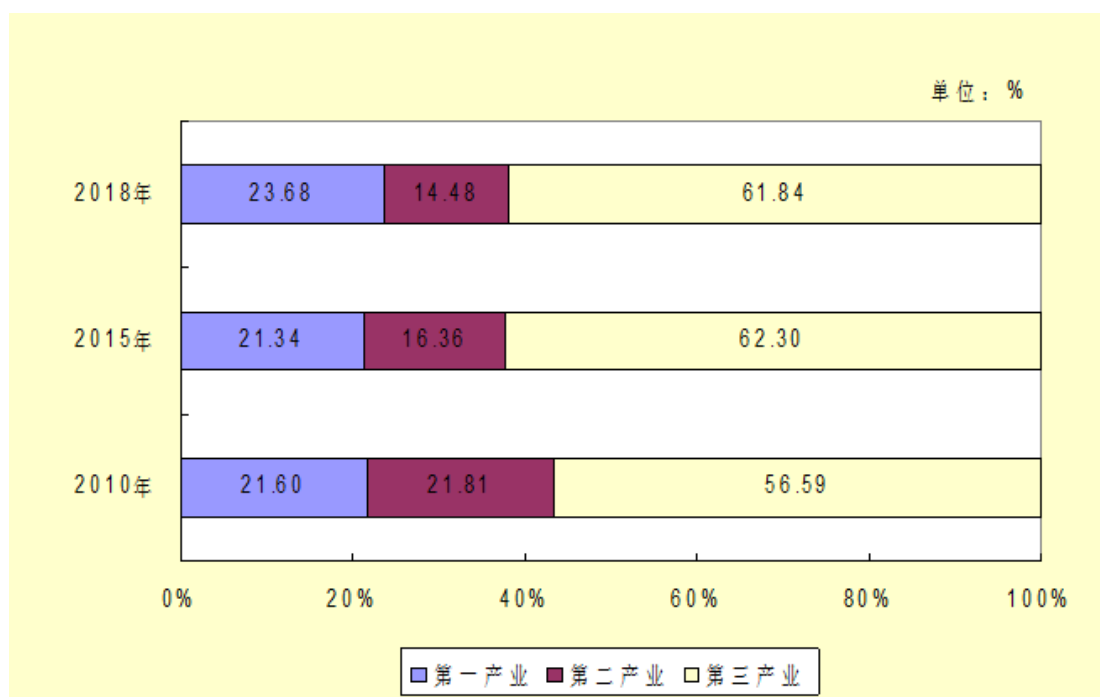
经济增长：初步测算，全年全州实现地区生产总值 155.73 亿元，按不变价格计算，比上年增长 5.0%。其中，第一产业增加值 36.88 亿元，增长 5.0%，对经济的贡献率 22.23%，拉动经济增长 1.1 个百分点；第二产业增加值 22.54 亿元，增长 6.5%，对经济的贡献率 21.54%，拉动经济增长 1.1 个百分点；第三产业完成增加值 96.30 亿元，增长 4.7%，对经济的贡献率 56.23%，拉动经济增长 2.8 个百分点。

图 1 2013 年—2018 年全州生产总值及其增长速度



按常住人口计算，全州人均生产总值 21683 元，比上年增长 4.3%。三次产业结构比由 2017 年的 23.47：13.77：62.76 调整为 23.68：14.48：61.84，第一产业比重上调 0.21 个百分点，第二产业比重上调 0.71 个百分点，第三产业比重降低 0.92 个百分点。

图 2 全州三次产业比重



人口：年末全州总人口 74.86 万人，比上年末增加 0.63 万人，其中，藏族人口 42.13 万人，增加 0.62 万人。全州常住人口 72.02 万人，增加 0.40 万人，其中，城镇人口 25.93 万人，增加 1.57 万人。城镇化率 36.00%，比上年提高 1.99 个百分点。人口自然增长率 7.55‰，比上年降低 0.37 个千分点；人口出生率 14.76‰，降低 0.37 个千分点；人口死亡率 7.21‰，与上年持平。0—14 岁人口 14.92 万人，占全部人口的 20.72%；15—64 岁人口 50.47 万人，占全部人口的 70.08%；65 岁及以上人口 6.63 万人，占全部人口的 9.21%。

表 1 2018 年年末全州常住人口数及其构成

指 标	年末数 (万人)	比重 (%)
常住人口	72.02	100.0
其中：城镇	25.93	36.0
乡村	46.09	64.0
其中：0—14 岁	14.92	20.7
15—64 岁	50.47	70.1
65 岁及以上	6.63	9.2

就业：全年城镇新增就业 5155 人。招录基层服务项目工作人员 142 名。录用乡镇公务员 257 名。天津市事业单位招聘录用 29 名。引导 580 名高校毕业生到企业就业。安置天津对口帮扶甘南定向培养医学本科毕业生 58 名。安置公益性岗位服务人员 2812 名。开发公益性岗位解决就业困难人员 1256 名。向新疆和田、库尔勒、阿勒泰地区教育、公安等部门输送各级各类教师和辅警工作人员 1000 余名。全年就业技能培训 9560 人，创业培训 1018 人，岗位技能提升培训 287 人，开展职业技能鉴定 438 人，精准扶贫劳动力培训 15713 人。建立扶贫车间 62 个，认定 12 个，带动就业人数 2810 人。城镇登记失业率控制在 4% 以内。

非公经济：全年全州实现非公有制经济增加值 78.17 亿元，占地区生产总值的 50.2%。

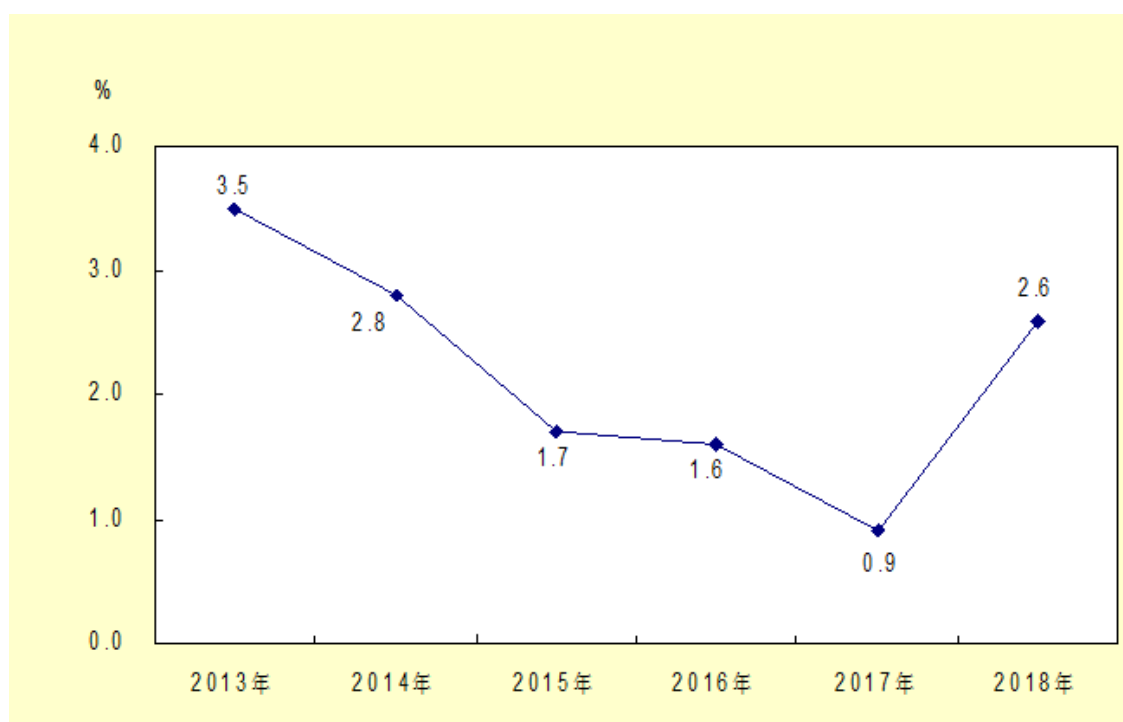
脱贫攻坚：全州实际脱贫 2.71 万人，退出贫困村 165 个。贫困人口由上年末的 4.74 万人减少到 2.16 万人，贫困发生率由 8.54%下降至 3.89%。

物价：全州居民消费价格总水平比上年上涨 2.6%。商品零售价格总水平上涨 1.1%。农业生产资料价格上涨 1.0%。

表 2 2018 年全州居民消费价格比上年涨跌幅度(±%)

指 标	2018 年
居民消费价格总指数	2.6
食品烟酒	2.2
衣着	-1.3
居住	1.9
生活用品及服务	1.4
交通和通信	2.7
教育文化和娱乐	0.9
医疗保健	13.6
其他用品和服务	-0.5

图 3 2013 年—2018 年全州居民消费价格总指数涨跌幅度



二、农业

全年全州完成农林牧渔业及农林牧渔服务业增加值 39.04 亿元，比上年增长 4.7%。

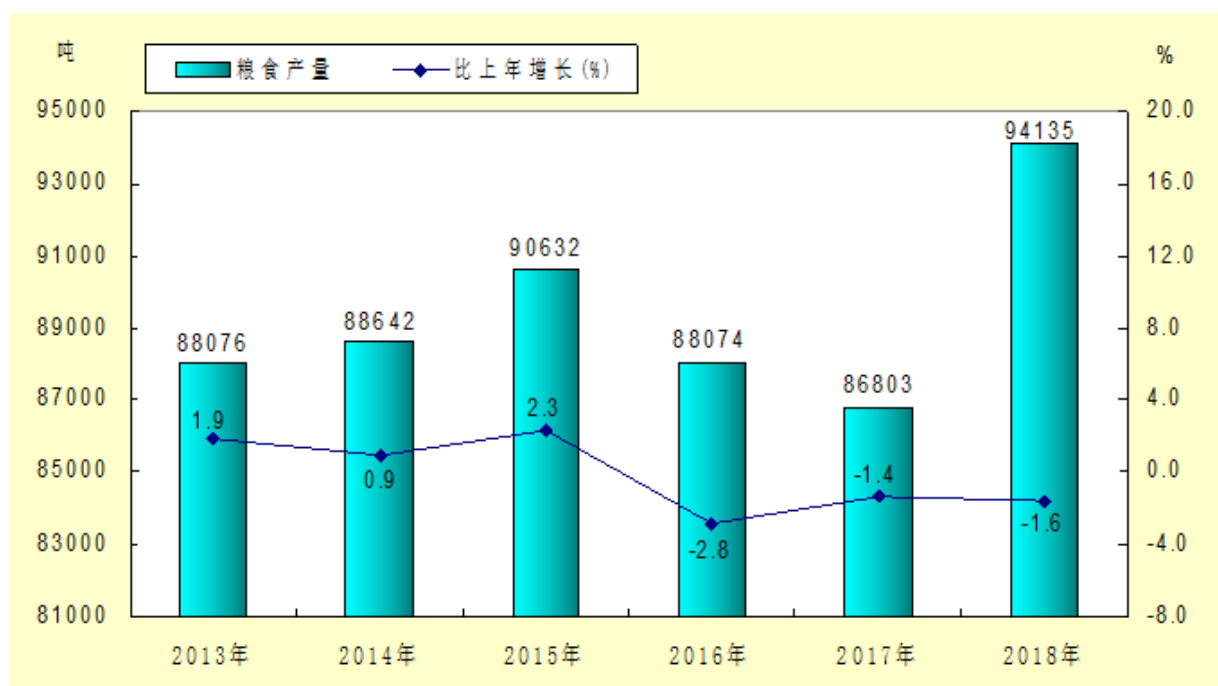
种植业：全年全州农作物种植面积 103.51 万亩，比上年增加 8.28 万亩，增长 8.7%。其中，粮食作物种植面积 57.90 万亩，增加 0.63 万亩，增长 1.1%；经济作物种植面积 36.80 万亩，减少 0.08 万亩，下降 0.2%；青饲料种植面积 8.81 万亩，增加 7.74 万亩，增长 6.3 倍。粮、经、饲比重由 2017 年的 60.2：38.7：1.1 调整为 55.9：35.6：8.5，粮食作物比重降低 4.3 个百分点，经济作物比重降低 3.1 个百分点，青饲料比重上调 7.4 个百分点。

全年全州粮食总产量 9.41 万吨，比上年减少 0.15 万吨，下降 1.6%；油料产量 1.96 万吨，增加 0.06 万吨，增长 3.4%；中药材产量 4.23 万吨，增加 0.31 万吨，增长 8.0%；蔬菜产量 1.86 万吨，增加 0.09 万吨，增长 5.6%。

表 3 2018 年全州主要农产品产量情况

产品名称	单位	2018 年	比上年增长 (±%)
粮食	吨	94135	-1.6
其中：青稞	吨	23397	9.1
油料	吨	19580	3.4
药材	吨	42309	8.0
水果	吨	10259	-22.0
蔬菜	吨	18624	5.6

图 4 2013 年—2018 年全州粮食产量及其增长速度



畜牧业：全年全州各类牲畜总增数 150.13 万头、只，比上年减少 7.09 万头、只，总增率 39.5%，下降 1.4 个百分点；出栏各类牲畜 226.58 万头、只，增加 9.65 万头、只，出栏率 59.6%，提高 3.2 个百分点；商品数 206.34 万头、只，增加 11.22 万头、只，商品率 54.3%，提高 3.6 个百分点。年末各类牲畜存栏 364.71 万头、只，比上年末减少 15.43 万头、只。其中，大牲畜存栏 145.73 万头，减少 6.63 万头；绵山羊存栏 200.05 万只，减少 7.63 万只；猪存栏 18.93 万头，减少 1.17 万头。

全年全州肉类总产量 9.54 万吨，比上年增加 0.27 万吨，增长 2.9%。其中，牛肉 5.39 万吨，增加 0.15 万吨，增长 2.9%；羊肉 2.62 万吨，增加 0.09 万吨，增长 3.6%；猪肉 1.47 万吨，增加 0.03 万吨，增长 2.1%。牛奶产量 9.94 万吨，减少 0.24 万吨，下降 2.4%；绵羊毛产量 0.20 万吨，减少 58 吨，下降 2.8%。

表 4 2018 年全州各类牲畜发展和主要畜产品产量情况

指 标	单 位	2018 年	比上年增减(±)
各类牲畜年末存栏	万头、只	364.71	-15.43
其中：大牲畜	万头	145.73	-6.63
绵山羊	万只	200.05	-7.63
猪	万头	18.93	-1.17
各类牲畜仔畜成活	万头、只	159.09	-3.42
各类牲畜成畜保活	万头、只	374.33	-5.44
各类牲畜总增	万头、只	150.13	-7.09
各类牲畜出栏	万头、只	226.58	9.65
各类牲畜商品数	万头、只	206.34	11.22
肉类总产量	吨	95389	2693
其中：牛肉	吨	53936	1489
羊肉	吨	26217	907
猪肉	吨	14744	289
牛奶产量	吨	99407	-2423
绵羊毛产量	吨	1989	-58

年末全州农业机械总动力 39.21 万千瓦（不包含农用车动力）。拖拉机 9328 台，增加 434 台。机耕面积 60.17 万亩，机播面积 24.69 万亩，机收面积 10.47 万亩。农用化肥施用实物量 8711 吨。全州灌溉面积 18.53 万亩，其中，耕地灌溉面积 9.27 万亩，园地灌溉面积 150 亩，牧草地灌溉面积 9.24 万亩。

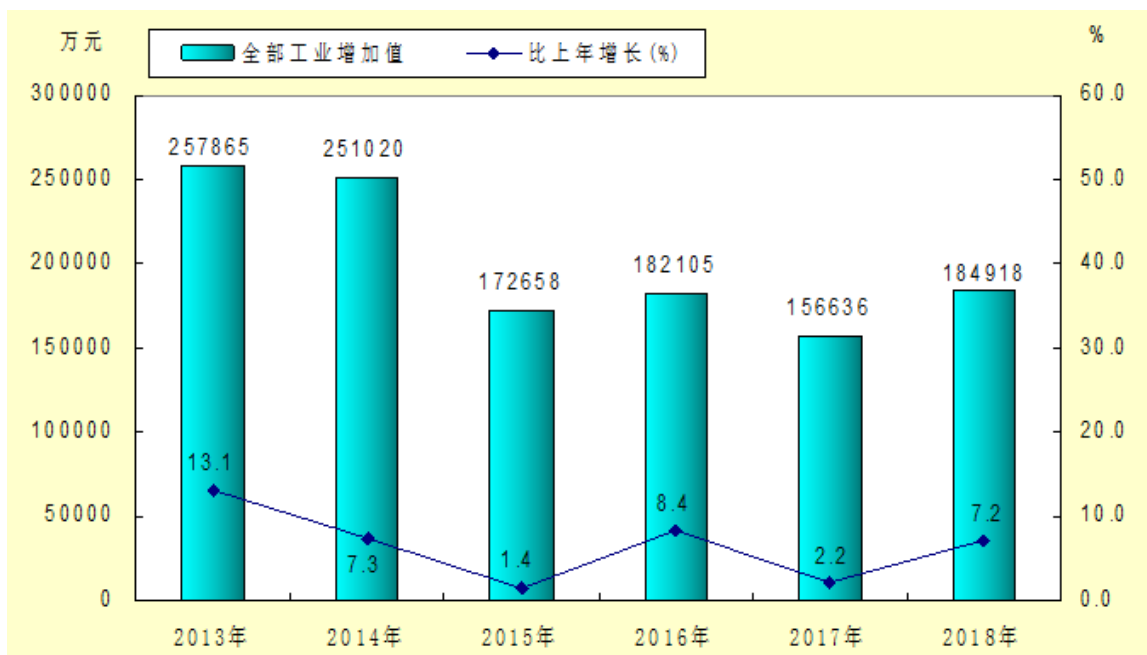
三、工业和建筑业

工业：全年全州完成全部工业增加值 18.49 亿元，比上年增长 7.2%。其中，规模以上工业企业完成增加值 10.76 亿元，增长 10.8%；规模以下工业完成增加值 7.73 亿元，增长 0.4%。规模以上工业企业产品销售率 96.6%，比上年提高 2.1 个百分点。

规模以上工业企业分经济类型看，国有企业完成增加值 1.24 亿元，增长 6.8%；股份制企业完成增加值 9.52 亿元，增长 11.3%。

规模以上工业企业分轻重工业看，轻工业完成增加值 0.81 亿元，下降 13.2%；重工业完成增加值 9.95 亿元，增长 12.3%，轻重工业比为 8.1：91.9。

图 5 2013 年—2018 年全州全部工业增加值及其增长速度



全州规模以上工业企业生产黄金 6131 千克，比上年增长 14.9%；水泥 90.37 万吨，增长 0.3%；发电量 46.89 亿千瓦时，增长 17.2%；鲜冻畜肉 3922 吨，下降 52.9%；乳制品 3834 吨，下降 0.6%。

表 5 2018 年全州规模以上工业企业主要产品产量

产品名称	单位	2018 年	比上年增长 (±%)
发电量	亿千瓦时	46.89	17.2
鲜冻畜肉	吨	3922	-52.9
乳制品	吨	3834	-0.6
水泥	万吨	90.37	0.3
黄金	千克	6131	14.9

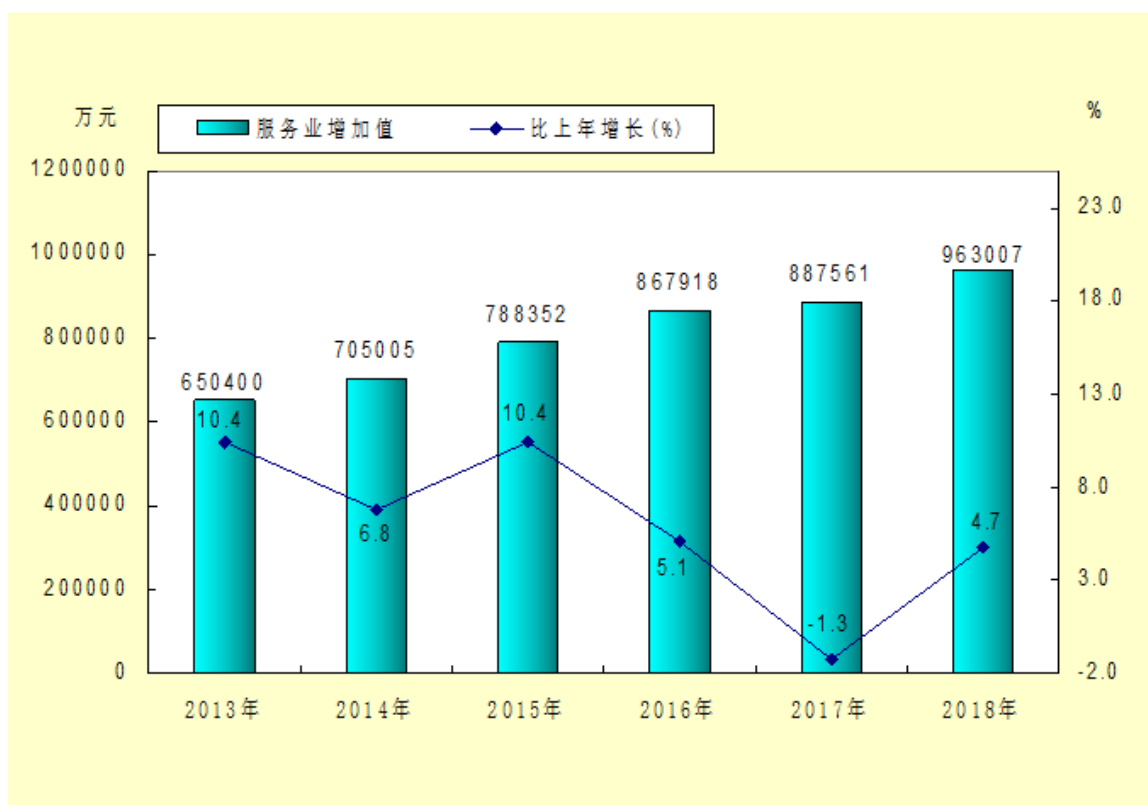
全州规模以上工业企业实现主营业务收入 33.85 亿元，比上年增长 8.1%；实现利润总额 7.02 亿元，增长 53.6%；税金总额 2.60 亿元，增长 27.0%；存货 2.93 亿元，下降 11.3%，其中：产成品 1.61 亿元，下降 22.4%。

建筑业：全年全州建筑行业完成增加值 4.05 亿元，比上年增长 3.0%。

四、服务业

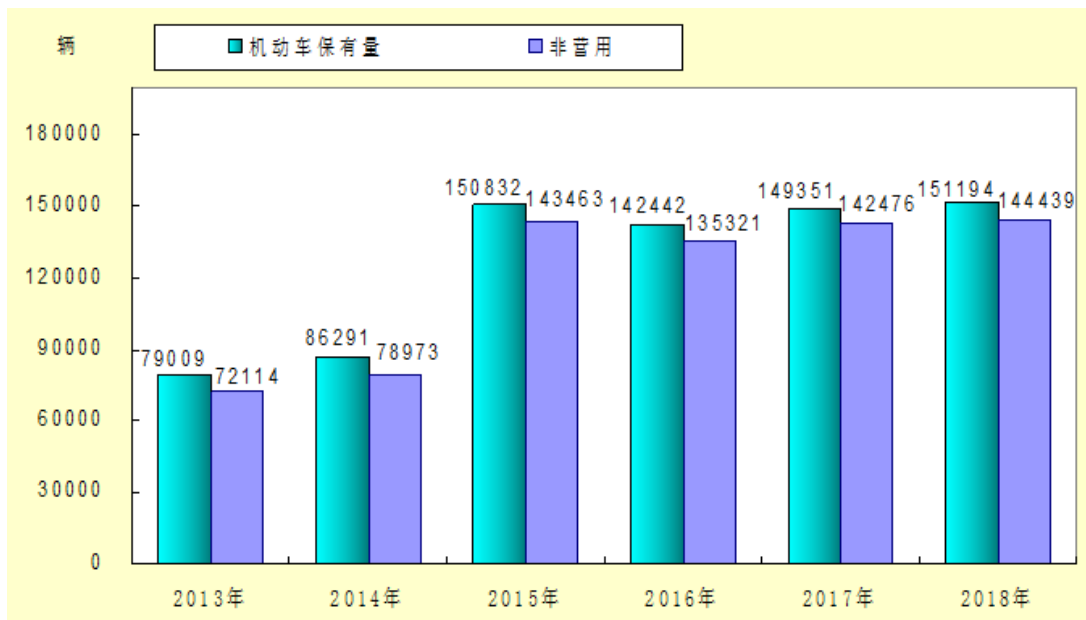
全年批发和零售业完成增加值 7.47 亿元，比上年增长 4.3%；交通运输、仓储和邮政业完成增加值 2.42 亿元，增长 3.6%；住宿和餐饮业完成增加值 9.12 亿元，增长 3.2%；金融业完成增加值 12.08 亿元，增长 1.7%；房地产业完成增加值 3.91 亿元，增长 3.9%；其他服务业完成增加值 59.14 亿元，增长 5.9%，其中，营利性服务业完成增加值 10.61 亿元，增长 19.0%，非营利性服务业完成增加值 48.53 亿元，增长 3.1%。

图 6 2013 年—2018 年全州服务业增加值及其增长速度



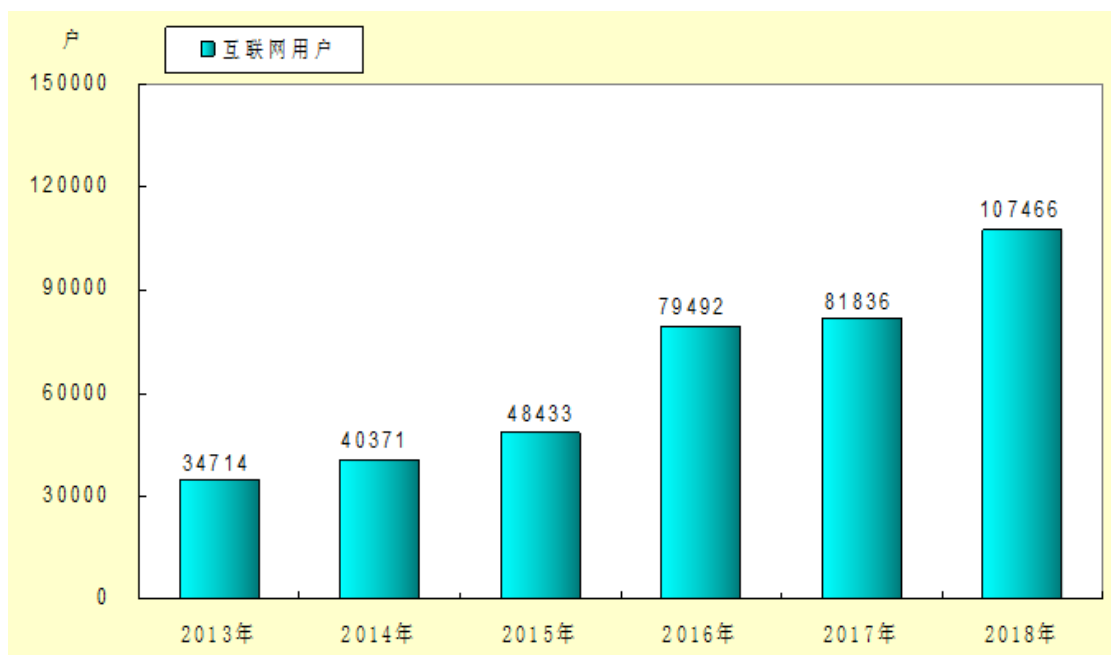
交通运输：年末全州机动车保有量 15.12 万辆，比上年末增加 0.18 万辆。其中，营运车辆 0.68 万辆，减少 0.01 万辆；非营运车辆 14.44 万辆，增加 0.19 万辆。全年完成货运量 854 万吨，比上年增长 7.3%，货运周转量 145620 万吨公里，增长 10.8%；客运量 913 万人，增长 2.5%，客运周转量 63648 万人公里，增长 3.2%。

图 7 2013 年—2018 年全州机动车保有量



邮电通讯：全年完成邮电业务总量 18.12 亿元，比上年增长 80.8%。年末固话用户 5.55 万户，减少 0.53 万户。移动电话用户 69.90 万户，增加 1.84 万户。互联网用户 10.75 万户，增加 2.57 万户。快递 65.99 万件，增加 6.92 万件。

图 8 2013 年—2018 年全州互联网用户



五、国内贸易

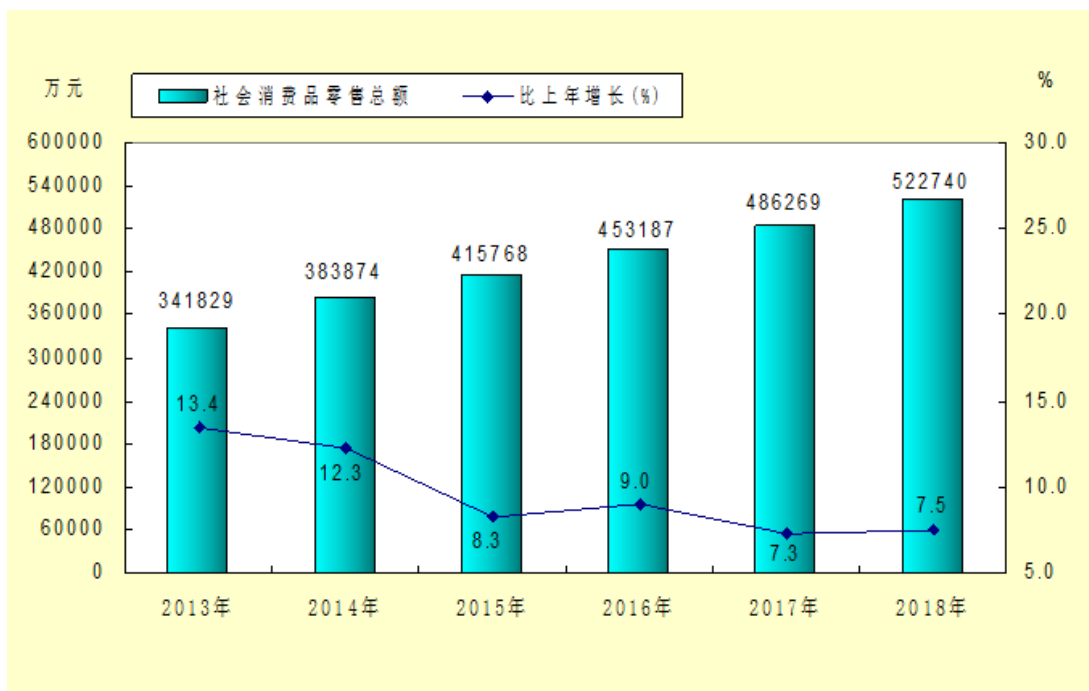
全年全州社会消费品零售总额 52.27 亿元，比上年增长 7.5%。

按经营单位所在地分，城镇实现零售额 43.92 亿元，增长 8.3%；乡村实现零售额 8.36 亿元，增长 3.7%。

按行业分，批发零售业 42.99 亿元，增长 7.9%；住宿餐饮业 9.28 亿元，增长 5.8%。

按消费形态分，商品零售 43.09 亿元，增长 7.8%；餐饮收入 9.19 亿元，增长 6.1%。

图9 2013年—2018年全州社会消费品零售总额及其增长速度

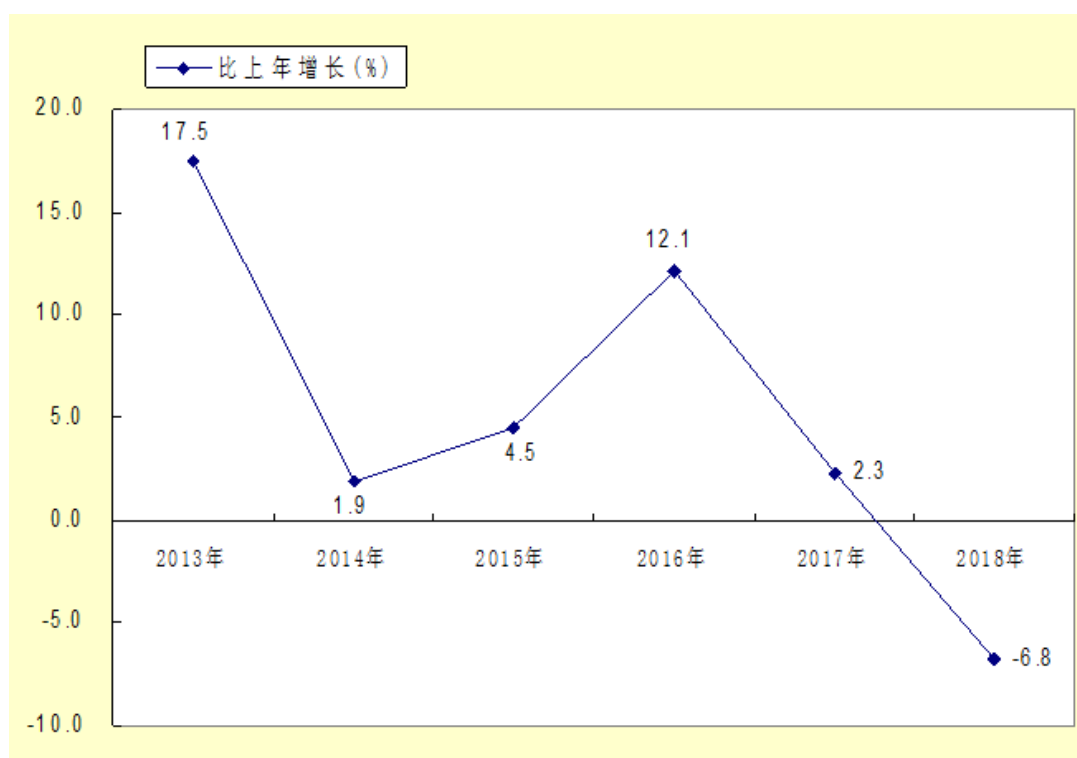


六、固定资产投资

全年全州固定资产投资比上年下降6.8%。其中，5000万元及以上项目投资同比增长11.1%。

按三次产业分，第一产业投资增长13.8%；第二产业投资下降15.7%，其中：工业投资下降1.4%；第三产业投资下降6.2%。

图10 2013年—2018年全州固定资产投资增长速度



全年全州施工项目 892 个，比上年减少 36 个。其中，5000 万元及以上项目 64 个，增加 15 个；新开工项目 705 个，减少 60 个。

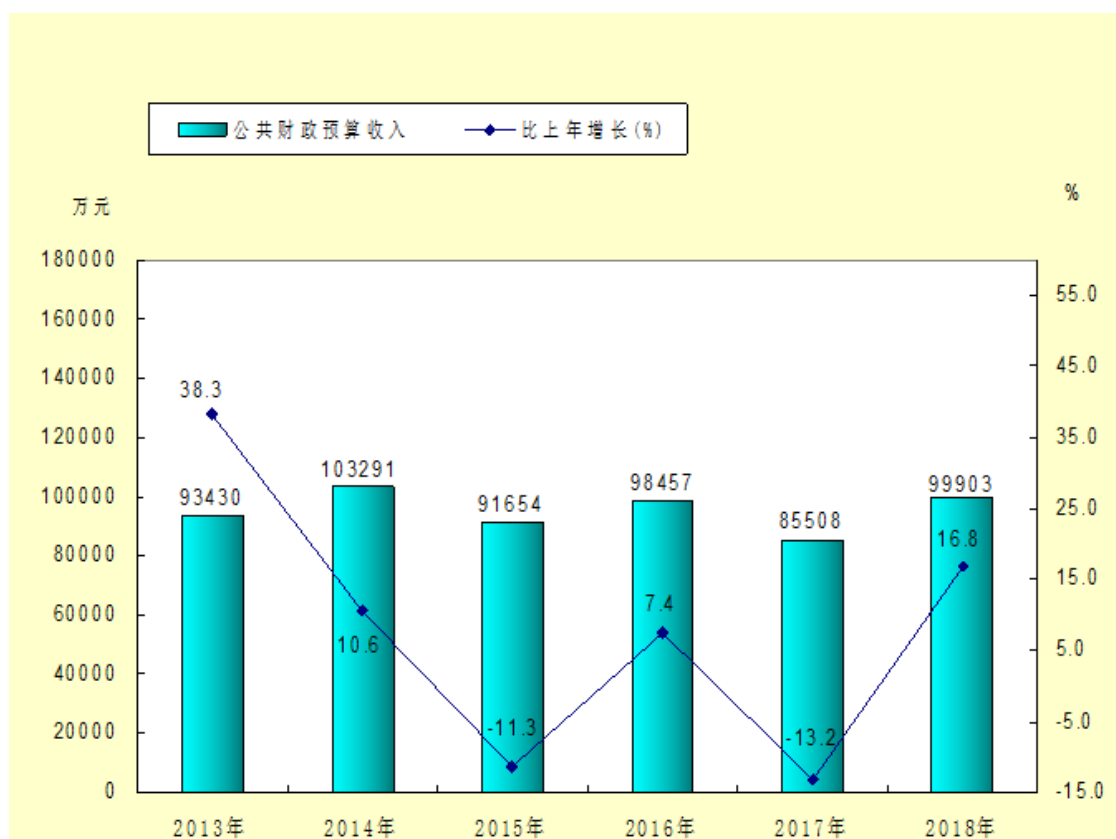
七、对外经济

全年全州实现外贸进出口总额 2386 万人民币，同比下降 73.7%。其中，出口总额 2229 万人民币，下降 75.4%；进口总额 157 万人民币，增长 16.4 倍。

八、财政金融

财政：全年全州完成大口径财政收入 19.18 亿元，比上年增长 18.2%。完成地方公共财政收入 9.99 亿元，增长 16.8%，其中，增值税 2.50 亿元，增长 33.5%；企业所得税 0.42 亿元，增长 9.1%；个人所得税 0.22 亿元，增长 12.2%。全年完成一般公共财政支出 202.74 亿元，增长 18.5%，其中，财政八项支出 106.51 亿元，增长 10.8%。

图 11 2013 年—2018 年全州地方公共财政收入及其增长速度



金融：全州金融机构人民币各项存款余额 369.35 亿元，比上年增长 6.5%。其中，住户存款 172.45 亿元，增长 10.1%；非金融企业存款 8.82 亿元，增长 15.5%；广义政府存款 108.69 亿元，下降 4.6%。各项贷款余额 235.27 亿元，增长 0.5%。其中，住户贷款 125.57 亿元，下降 2.2%；非金融企业及机关团体贷款 109.70 亿元，增长 3.9%。

图 12 2013 年—2018 年全州金融机构人民币各项存款余额及其增长速度

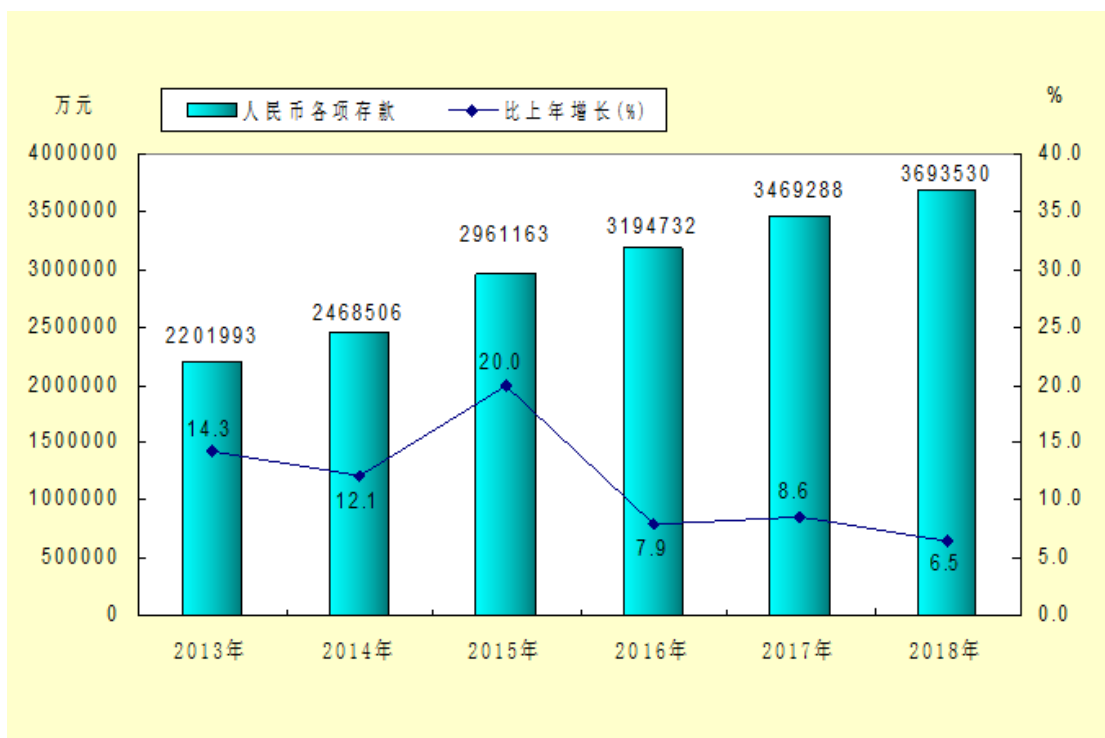
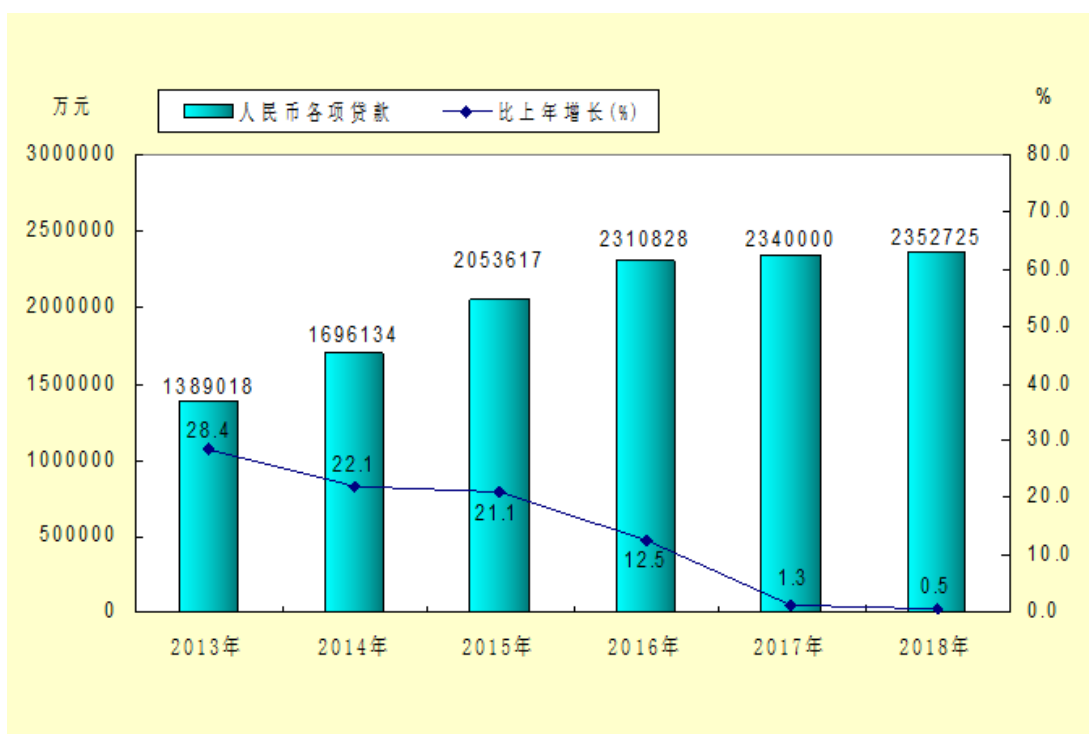


图 13 2013 年—2018 年全州金融机构人民币各项贷款余额及其增长速度



保险：全年保费收入 5.64 亿元，比上年增长 11.7%，其中，农险收入 2.06 亿元，增长 6.5%。全年赔付额 2.46 亿元，增长 0.6%，其中，农险赔付 1.01 亿元，下降 18.9%。

九、居民收入和社会保障

居民收入：全年全州城镇居民人均可支配收入 24783 元，比上年增加 1771 元，增长 7.7%。其中，工资性收入 19441 元，增长 8.8%；经营净收入 3497 元，增长 4.6%；财产净收入 738 元，增长 4.3%；转移净收入 1106 元，增长 1.6%。

图 14 2013 年—2018 年全州城镇居民人均可支配收入及其增长速度

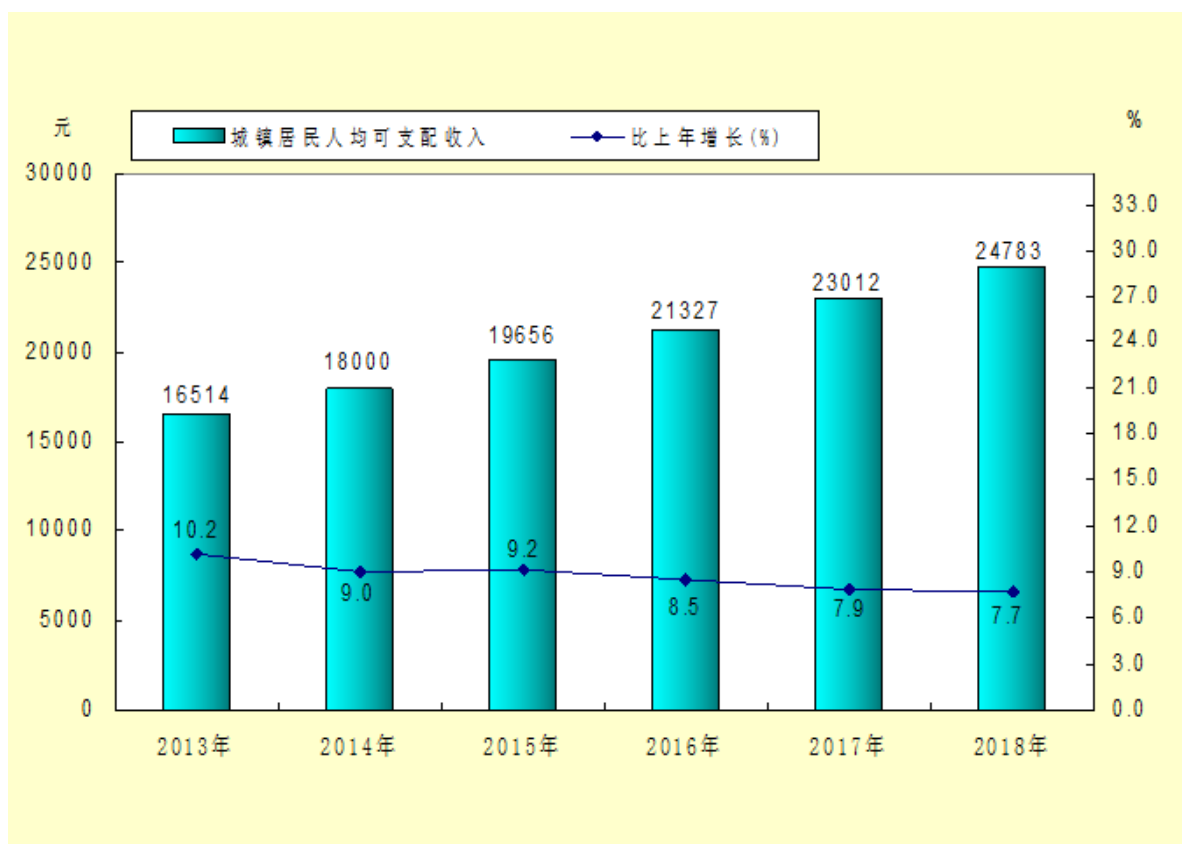
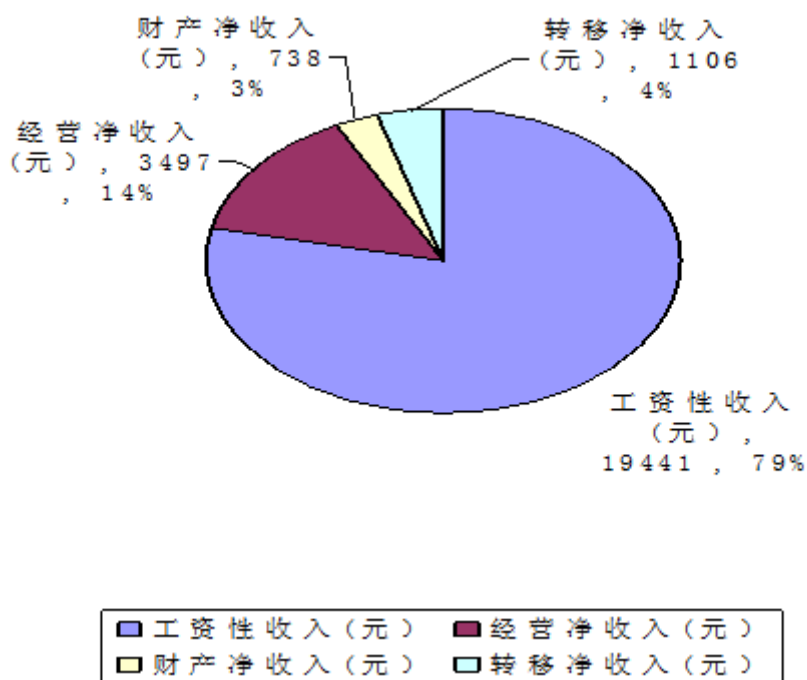


图 15 2018 年全州城镇居民人均可支配收入构成及比重



全年全州农村居民人均可支配收入 7677 元，比上年增加 679 元，增长 9.7%。其中，工资性收入 3234 元，增长 11.6%；经营净收入 3267 元，增长 8.9%；财产净收入 83 元，增长 3.0%；转移净收入 1093 元，增长 7.2%。

图 16 2013 年—2018 年全州农村居民人均可支配收入及其增长速度

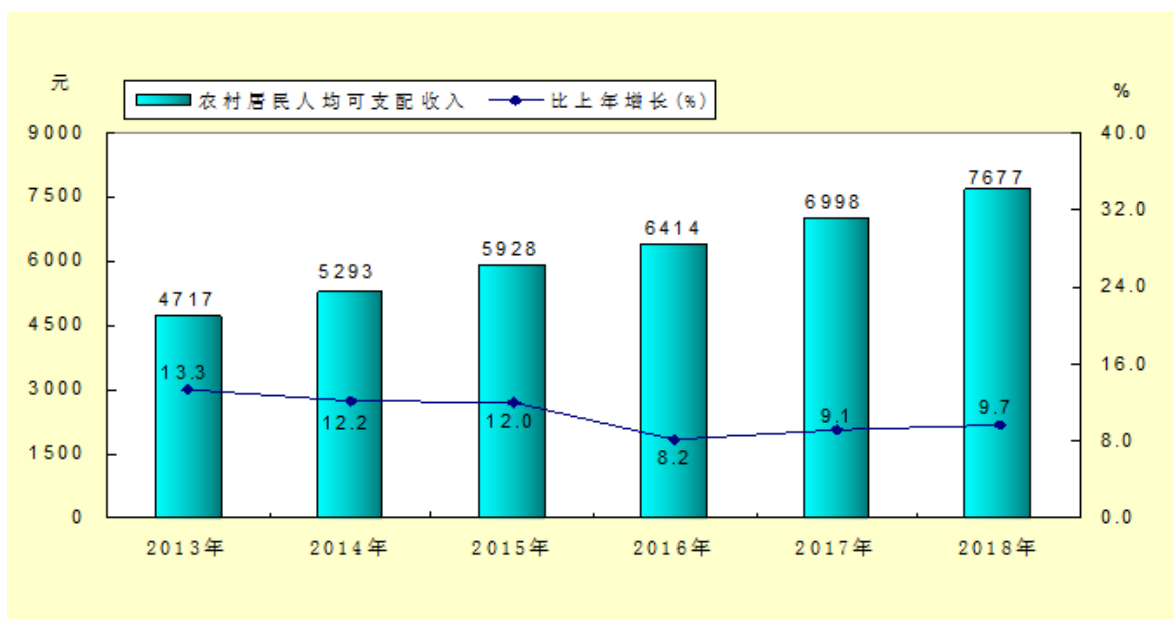
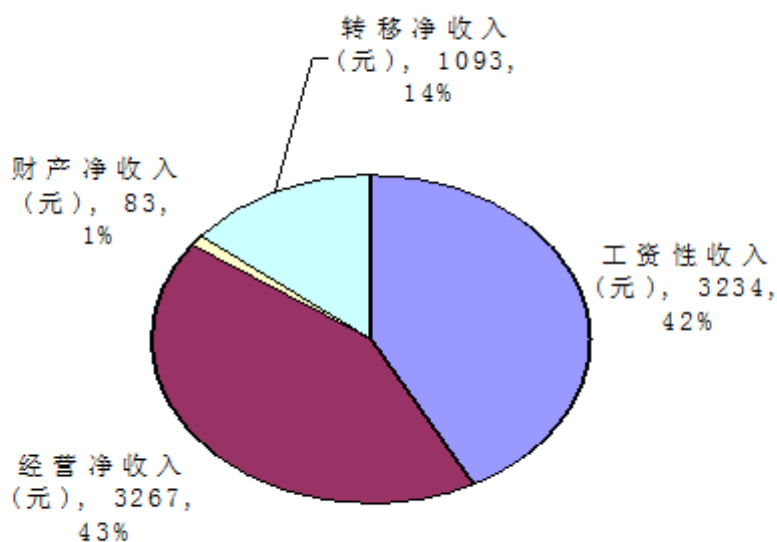


图 17 2018 年全州农村居民人均可支配收入构成及比重

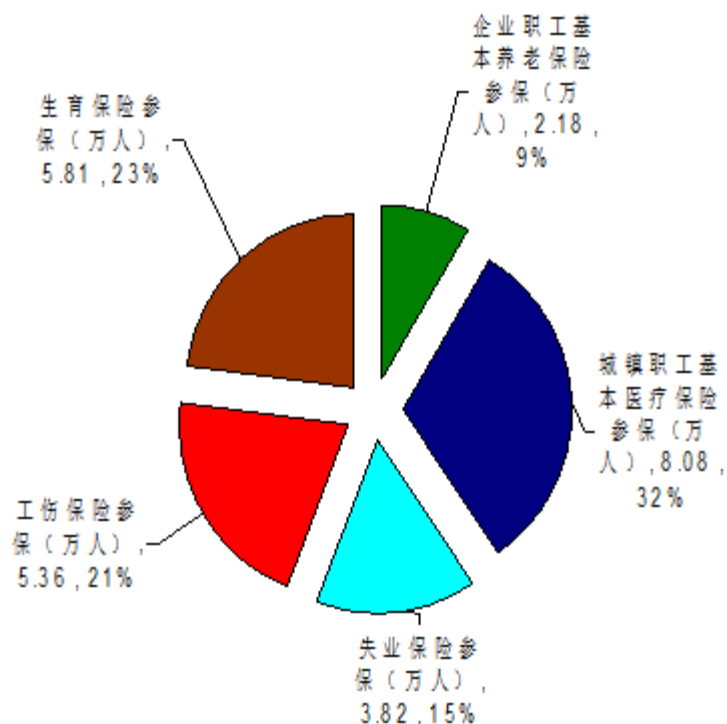


全年劳务输转 12.54 万人，实现劳务收入 21.10 亿元；建档立卡贫困劳动力输转 1.28 万人，实现劳务收入 1.93 亿元。

社会保障：全州城镇五项社会保险参保人数 25.25 万人，其中，企业职工基本养老保险参保 2.18 万人，城镇职工基本医疗保险参保 8.08 万人，失业保险参保 3.82 万人，工伤保险参保 5.36 万人，生育保险参保 5.81 万人。城乡居民基本医疗保险参保人数 60.9 万人，养老保险应参保 38.71 万人，已参保 38.40 万人，参保率 99.2%，续保率 100%。向 8.07 万名 60 周岁

以上老人发放城乡居民养老金 1.03 亿元，享受待遇人员养老金发放率 100%。全州劳动合同签订率 100%；集体合同签订率 90%以上；劳动保障监察受理案件结案率 100%。收缴投资 500 万以上项目建设单位农民工工资保证金 209 笔，收缴保证金 1.16 亿元；500 万元以下建设项目 418 笔，收缴保证金 0.31 亿元。全年受理劳动调解仲裁案件 32 件，案件办结率 100%。受理劳动能力鉴定材料 87 件，伤残等级鉴定 6 件。受理工伤认定申请 48 件。

图 18 2018 年全州城镇五项社会保险参保人数及比重

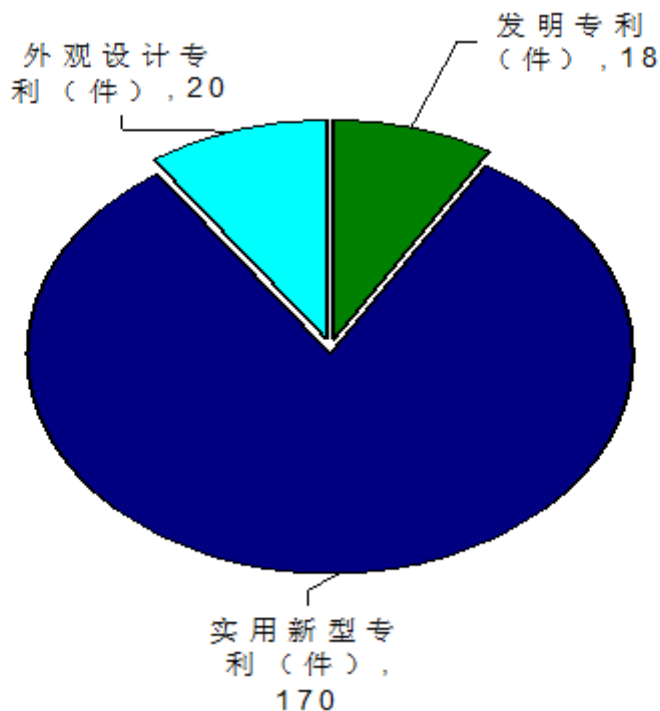


社会服务：全年为 2.55 万城市低保对象发放低保金 10515 万元；为 11.9 万农村低保对象发放低保金 16540 万元；为 3409 名农牧村特困供养人员发放供养金 1420 万元；为 1636 名抚恤优待对象发放抚恤金 1050 万元；为 10316 名困难残疾人发放生活补贴 1118 万元；为 2691 名重度残疾人发放护理补贴 522 万元；为 2712 名困难老人发放护理补贴 350 万元；为 436 名孤儿发放基本生活费 379 万元。重特大疾病救助 2742 人（次），发放医疗救助金 1095 万元。临时救助 2.76 万人（次），发放临时救助金 1227 万元。资助 24.50 万名民政救助对象和建档立卡贫困人口参加基本医疗保险 1484 万元。救助各类流浪乞讨人员 382 人次，投入资金 33 万元。全年新登记成立社会组织 48 家，登记志愿者团体 370 家。全年办理结婚登记 4676 对，销售各类福利彩票 1.23 亿元。

十、科学技术和教育

科技：全年研究与试验发展（R&D）经费投入 9552 万元。全年推荐国家和省列科技计划项目 34 项，立项 17 项，落实省级科技经费 553 万元，完成技术合同成交额 8500 万元。全年专利申请 208 件，其中，发明专利 18 件；实用新型专利 170 件；外观设计专利 20 件，每万人口发明专利拥有量 2.9 件。甘肃合作早子沟金矿有限责任公司被省知识产权局认定为知识产权优势企业，燎原乳业有限公司被科技部认定为高新技术企业。

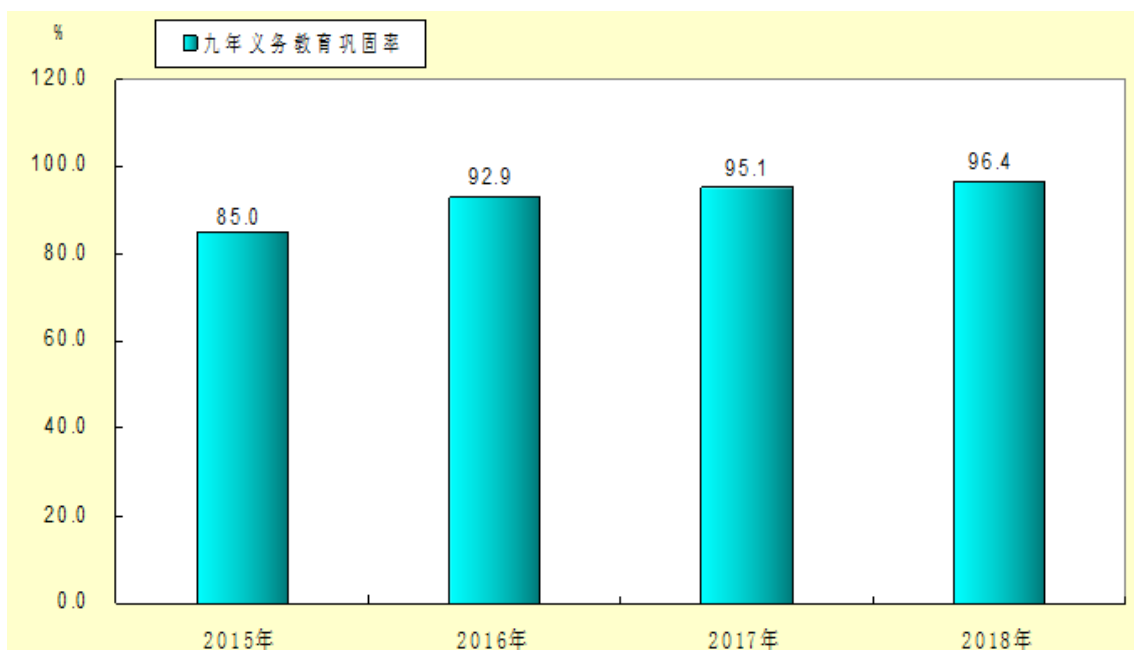
图 19 2018 年全州专利申请量



教育：全州共有各级各类学校和幼儿园 778 所，其中，小学 378 所，普通中学 43 所，职中 4 所，中专 2 所，特殊教育学校 1 所，幼儿园 350 所，在校（园）学生 13.92 万人。全州共有双语中小学 137 所，双语中小學生 4.70 万人；寄宿制学校 170 所，寄宿学生 4.70 万人。

全州学前三年毛入园率 91.5%，比上年提高 0.6 个百分点；九年义务教育巩固率 96.4%，提高 1.3 个百分点；高中阶段毛入学率 92.2%，提高 2.3 个百分点。5624 名失辍学适龄儿童少年全部劝返复学。招聘特岗教师 340 名，中小学教师 121 名，幼儿教师 219 名。落实乡村教师生活补助 2016 万元，落实班主任岗位补助 728 万元。认定教师资格 1740 人。

图 20 2015 年—2018 年全州九年义务教育巩固率



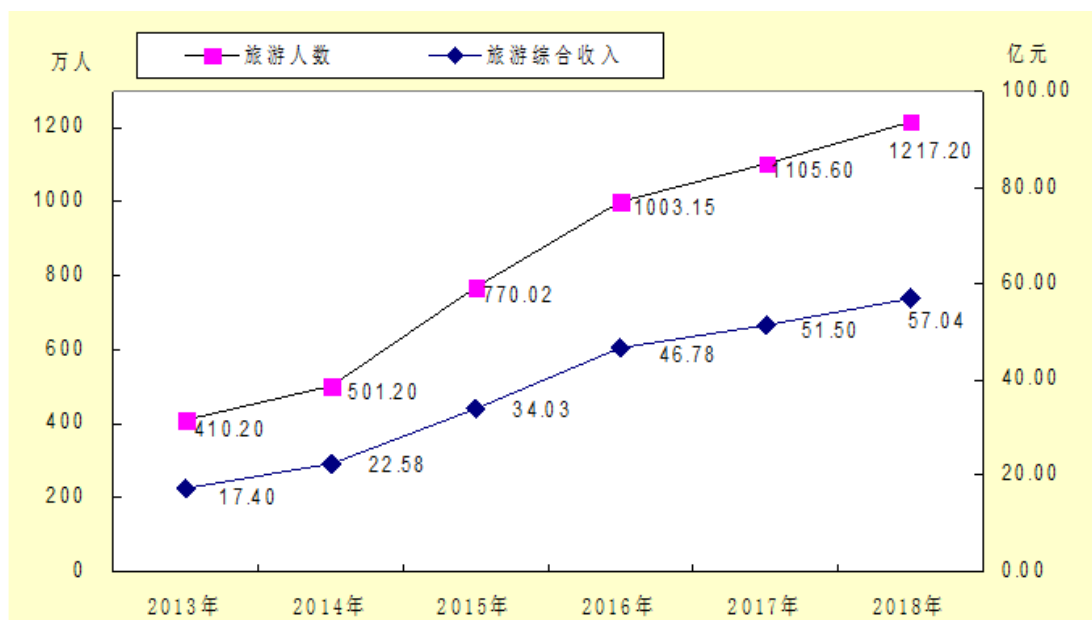
甘肃民族师范学院在校学生 11000 人，其中，普通本、专科生 10378 人；成人本、专科生 622 人。教职工 713 人，其中，专任教师 543 人。招生 2600 人，毕业 2613 人。

十一、文化旅游、卫生健康和体育

文化：年末全州共有艺术表演团体 8 个，文化馆 9 个，博物馆（纪念馆）14 个，公共图书馆 9 个。全年出版发行藏汉两文《甘南日报》410.40 万份，其中，藏文报纸 67.20 万份，汉文报纸 343.20 万份。全州广播综合覆盖率 100%，其中，农村广播综合覆盖率 100%，无线广播覆盖率 90.2%，农村无线广播覆盖率 89.0%，少数民族语言广播覆盖率 62.7%。电视综合覆盖率 100%，其中，农村电视综合覆盖率 100%，无线电视覆盖率 88.3%，农村无线电视覆盖率 86.8%，少数民族语言电视覆盖率 35.3%。广播电视直播卫星用户 15.92 万户。有线电视在网用户 5.31 万户。

旅游：全年共接待游客 1217.20 万人次，比上年增长 10.5%；实现旅游综合收入 57.04 亿元，增长 13.6%，全年无重大旅游安全事故和投诉案件发生。全年新建旅游厕所 41 座，改扩建 36 座，建成道路观景台 4 座。全州现有国家 4A 级景区 7 处、3A 级 12 处、2A 级 12 处。

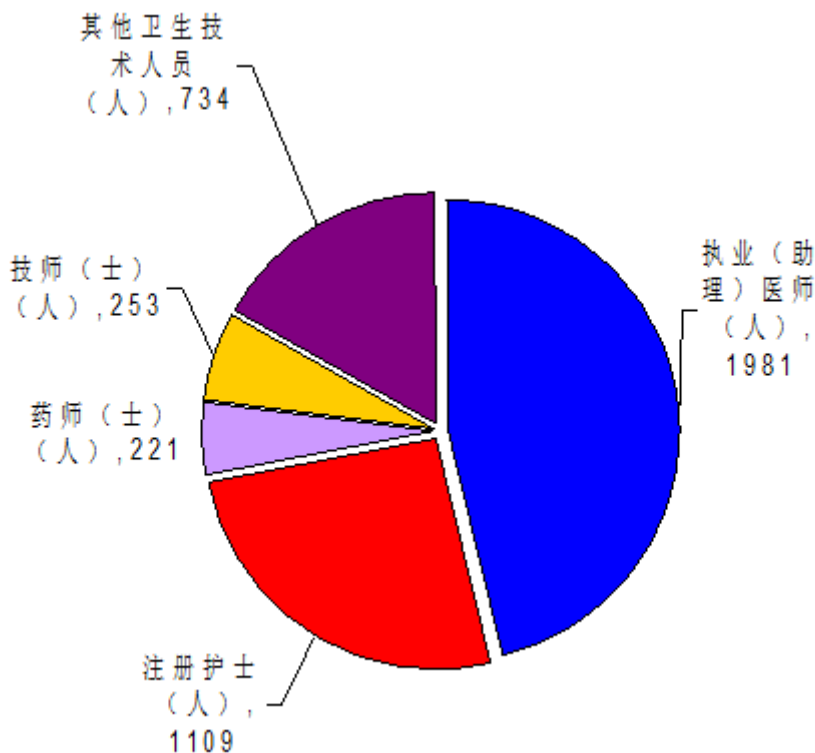
图 21 2013 年—2018 年全州旅游人数和旅游综合收入



甘南州旅游扶贫减贫模式入围《2018 世界旅游联盟旅游减贫案例》；甘南川西线被原国家旅游局、国务院扶贫办认定为中国“西部行”自驾游精品旅游线路；“中国·甘南高原天空跑”入选国家体育总局、原国家旅游局发布的 18 条“2018 春节黄金周体育旅游精品线路”；迭部县扎尕那景区被原国土资源部授予第八批国家地质公园。

卫生：全州共有各级各类医疗卫生机构 944 所，其中，医院 29 所，基层医疗卫生机构 831 所，专业公共卫生机构 81 所，其他卫生机构 3 所。各级各类医疗卫生机构实有床位 3093 张，其中，医院 2377 张，基层医疗卫生机构 500 张，专业公共卫生机构 216 张，每千人拥有床位数 4.3 张。各级各类卫生技术人员 4298 人，其中，执业（助理）医师 1981 人，注册护士 1109 人，药师（士）221 人，技师（士）253 人，其他卫生技术人员 734 人，每千人拥有卫生技术人员 6 人。

图 22 2018 年全州卫生技术人员



全州孕产妇住院分娩率 98.1%，产前、产后访视率 98%以上，婴儿死亡率降至 5.35%，5 岁以下儿童死亡率降至 5.62%，人群包虫病患病率降至 0.05%，脊髓灰质炎儿童接种率 96.03%，发病率控制在 1/10 万以内。全年无法定甲类传染病报告病例，乙、丙类传染病共报告 24 种 3273 例，法定传染病报告率 100%。大骨节病、麻风病、碘缺乏病等地方病达到国家消除标准。全年共处置医疗废物 247.44 吨，医疗废物收集、转运、无害化处置率 100%。全年采供血 60.58 万 ml，未发生临床血液安全事件。

全州共出生 6189 人，总出生人口性别比为 107.2，办理生育证 5710 个，5768 人（户）享受计划生育优先优惠奖励，家庭医生签约服务已覆盖所有计划生育特殊困难家庭。

体育：在全省第十四届运动会上荣获金牌 2 枚、银牌 1 枚、铜牌 7 枚、第四名 1 个、第五名 1 个、第六名 3 个、第七名 8 个和第八名 6 个；在甘肃省第九届少数民族传统体育运动会上荣获金牌 1 枚、银牌 11 枚、铜牌 6 枚，民族健身操和表演项目荣获二等奖；在 2018 年“我爱足球”中国民间争霸赛（甘肃赛区）中勇夺成人组 8 人制比赛桂冠；在 2018 年“我爱足球”中国民间争霸赛（北二赛区）大区赛中荣获二等奖和最佳阵容奖；在 2018 年甘肃省篮球争霸赛中荣获全省第五名。成功举办了甘南州首届运动会。

全年共举办各类群众性体育活动 550 余场次，参与人数超过 80 万人次。全州共有全民健身站点 169 个，健身气功站点 10 个。新成立了甘南州围棋协会、甘南州羽毛球协会、甘南州跆拳道协会。全年销售体育彩票 4100 万元。

十二、环境和应急管理

环境：州政府所在地合作市城区集中式饮用水水质达标率为 100%；空气质量优良天数 324 天，占总天数的 93.6%；细颗粒物（PM_{2.5}）年均浓度为 32 微克每立方米；可吸入颗粒物（PM₁₀）年均浓度为 63 微克每立方米；臭氧年均浓度为 136 微克每立方米；一氧化碳年均浓度为 1.5 毫克每立方米；二氧化硫年均浓度为 14 微克每立方米；二氧化氮年均浓度为 23 微

克每立方米；区域环境昼间平均等效声级为 53.3 分贝；道路交通环境昼间平均等效声级为 64.8 分贝；功能区噪声昼间等效声级范围在 45.0—62.7 分贝之间，夜间等效声级范围在 39.5—54.5 分贝之间；年平均气温 3.4℃，年总降水量 799.7mm。

初步核算，全年全州能源消耗总量比上年增长 3.0%。规模以上工业单位增加值能耗下降 5.4%。万元 GDP 能耗下降 1.9%。

全年全州造林面积 13.34 万亩，比上年减少 1.02 万亩，下降 7.1%。封山育林面积 139.66 万亩，减少 62.89 万亩，下降 31.1%。实有育苗面积 3.31 万亩，减少 1.51 万亩，下降 31.3%，其中，本年新育苗面积 0.67 万亩，增加 0.43 万亩，增长 1.8 倍。

应急管理：全年全州发生各类生产安全事故 33 起，比上年增加 6 起；死亡 37 人，比上年增加 5 人；受伤 22 人，减少 3 人；直接经济损失 157 万元，增加 13 万元。亿元 GDP 生产安全事故死亡人数 0.24 人。

自然灾害：全年全州各类自然灾害造成 13.10 万农牧民不同程度受灾，因灾死亡 4 人，紧急转移安置 2105 人，造成直接经济损失 21.66 亿元，全年下拨救灾资金 2246 万元，救助因灾生活困难群众 11.17 万人。舟曲县发生“7·10”暴洪山体滑坡灾害。

注：

1. 本公报各项统计数据均为初步统计数，最终数据以 2018 年《甘南统计年鉴》为准。部分数据因四舍五入原因，存在与分项合计不等的情况。
2. 生产总值、各产业增加值按现行价格计算，增长速度按不变价格计算。
3. 农林牧渔业及农林牧渔服务业数据已于甘南州第三次全国农业普查数据进行了衔接。
4. 规模以上工业统计范围为年主营业务收入 2000 万元以上的工业企业。
5. 固定资产投资按现行统计口径，不含农户投资，包括计划投资 500 万元及以上项目投资、房地产开发投资两部分。
6. 公报中增长速度均以上年为基年对比。
7. 本公报中城镇新增就业、城镇登记失业率、劳务输转、社会保障数据来自州人力资源和社会保障局；财政数据来自州财政局；农业机械总动力数据来自州农机局；耕地、园地、牧草地灌溉面积数据来自州水务局；外贸进出口总额数据来自州商务局；机动车保有量数据来自州车辆管理所；货运量、货运周转量、客运量、客运周转量数据来自州运管局；邮电业务总量、固话用户、移动电话用户、互联网用户数据来自州邮政管理局、电信公司、联通公司、移动公司；文化、广播、旅游数据来自州文化广电和旅游局；金融数据来自中国人民银行甘南州中心支行；保险数据来自州保险协会；卫生数据来自州卫生健康委；教育数据来自州教育局、甘肃民族师范学院；科技数据来自州科技局；藏汉两文报纸发行数据来自州报社；体育数据来自州体育局；社会服务、自然灾害数据来自州民政局；环境监测数据来自州生态环境局；年平均气温、年总降水量数据来自州气象局；安全生产数据来自州应急局；脱贫攻坚数据来自州扶贫办；总人口、藏族人口数据来自州公安局。