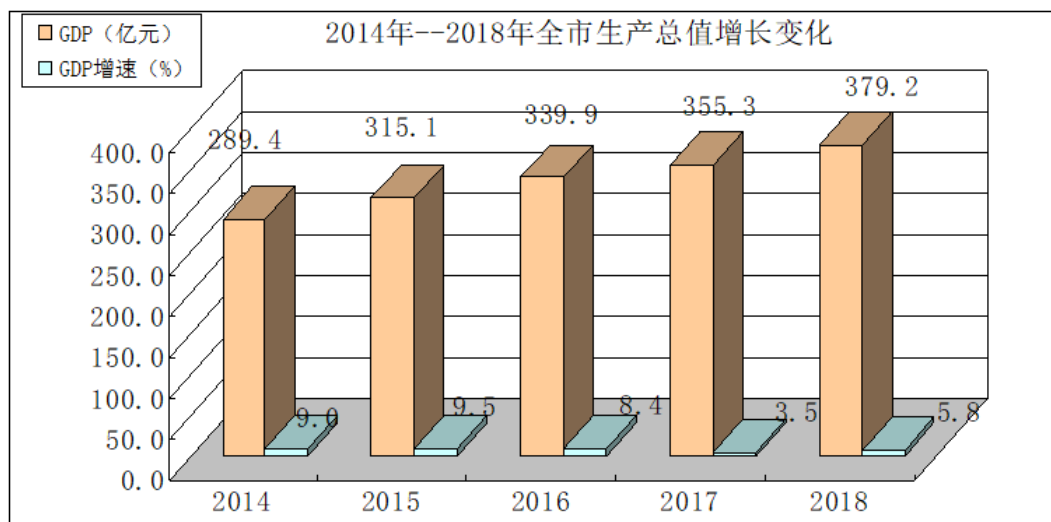


2018年陇南市国民经济和社会发展统计公报

2018年，在经济环境严峻复杂、下行压力持续加大的背景下，全市上下认真学习贯彻十九大精神和习近平新时代中国特色社会主义思想，全面贯彻省委、省政府一系列重大决策部署，在市委、市政府的坚强领导下，深化落实“433”发展战略，主动适应经济发展新常态，坚持稳中求进总基调，全市经济保持平稳健康发展，人民生活持续改善，各项社会事业取得新成就。

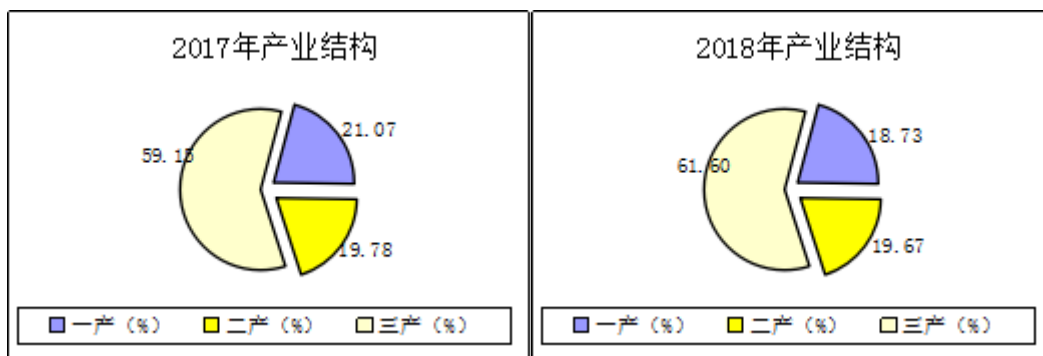
一、综合

经初步核算，全市实现生产总值379.23亿元，同比增长5.8%。



分产业看，第一产业实现增加值71.03亿元，同比增长3.7%；第二产业实现增加值74.60亿元，同比增长4.7%；第三产业实现增加值233.59亿元，同比增长6.8%。第一、二、三产业对生产总值的贡献率分别为12.19%、18.07%和69.74%，第三产业成为拉动经济增长的主要

动力。第一、二、三产业增加值占生产总值的比重分别为18.73:19.67:61.60，与上年相比，第一产业所占比重下降2.34个百分点，第二产业所占比重下降0.11个百分点，第三产业比重上升2.45个百分点。



年末全市从业人员157.18万人，其中：农村140.88万人，城镇16.3万人。

全年居民消费价格总水平为101.3，与上年持平。全市商品零售价格指数为100.5，比上年下降0.3个百分点；农业生产资料价格指数为103.0，比上年下降0.6个百分点。

二、农业

全年粮食种植面积为346.71万亩，比上年增长2.28%；油料种植面积41.11万亩，比上年下降13.02%；蔬菜种植面积49.03万亩，比上年增长1.74%。全年粮食总产量83.30万吨，比上年增长3.48%，其中：夏粮31.11万吨，比上年增长3.85%；秋粮52.19万吨，比上年增长3.61%。

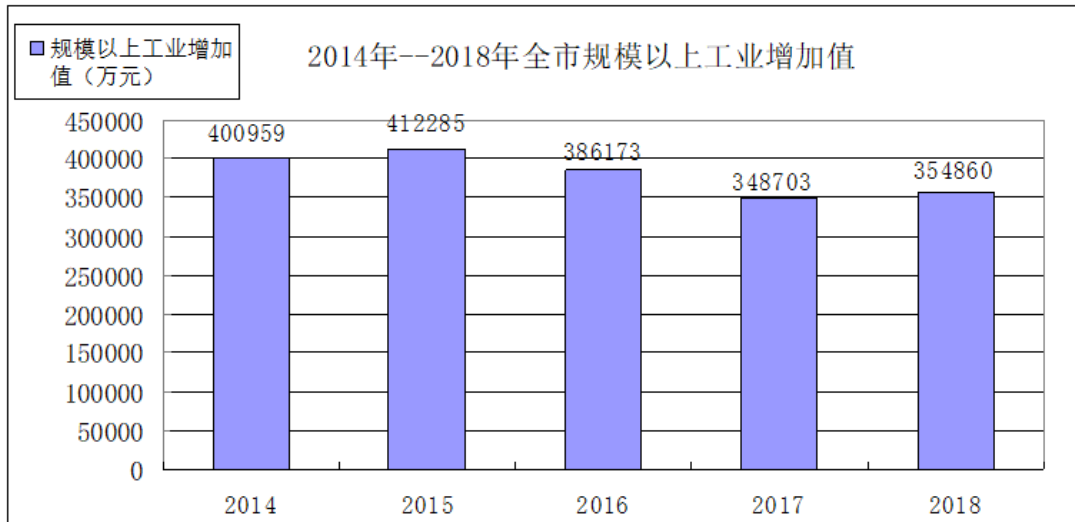
主要农产品产量

产品名称	单位	产量
粮食	万吨	83.30
药材	万吨	13.94
#当归	万吨	1.39
党参	万吨	2.67
油料	万吨	4.65
水果	万吨	19.19
#苹果	万吨	13.56
茶叶	万吨	0.13
蔬菜	万吨	72.16
核桃	万吨	4.10
花椒	万吨	2.46

全年肉类总产量 5.21 万吨，同比增长 3.41%；药材产量 13.94 万吨，同比增长 4.34%；水产品产量 0.1 万吨，同比增长 0.78%。

三、工业

全年实现工业增加值 42 亿元，比上年增长 6.3%。规模以上工业实现增加值 35.49 亿元，比上年增长 7.1%。其中：国有企业完成增加值 8.96 亿元，同比增长 13.8%；股份制企业完成增加值 24.59 亿元，同比下降 0.3%；中外合资企业完成增加值 1.93 亿元，同比增长 186.6%。按轻重工业分，轻工业完成增加值 9.21 亿元，同比增长 6.0%；重工业完成增加值 26.27 亿元，同比增长 7.1%。规模以上工业企业产销率 96.4%。



全市规模以上工业企业盈亏相抵后，实现利润总额 21 亿元，与上年持平。规模以上工业企业亏损额 3.1 亿元，比上年增长 23.6%。

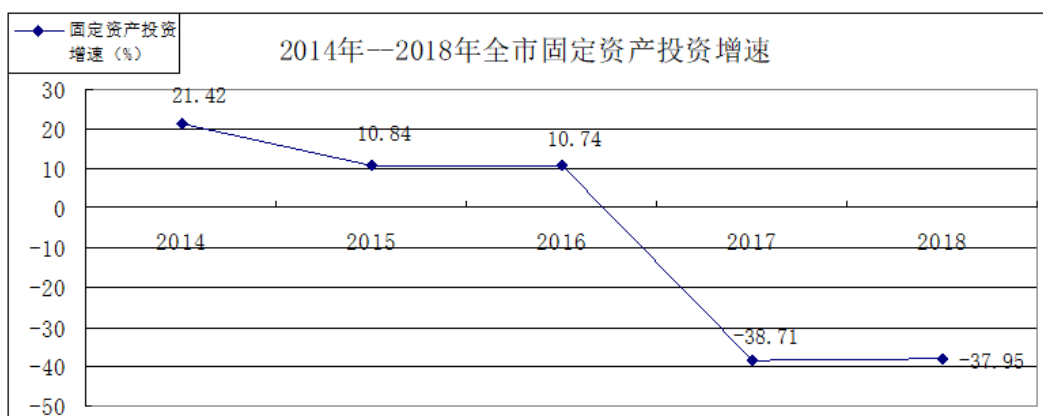
主要工业产品产量

产品名称	单位	产量
铜精矿含铜量	吨	1217.61
铅精矿含铅量	吨	33683.11
锌精矿含锌量	吨	77336.33
中成药	吨	3239.05
白酒	千升	18898.76
硫酸	吨	191679.00
水泥	吨	4750815.18
铁合金	吨	72653.00
金属锌	吨	122875.00
黄金	千克	1317.30

四、固定资产投资

全年固定资产投资增速同比下降 37.95%。其中：国有投资增速同比下降 40.5%，占固定资产投资的比重为 76.1%；非国有投资增速同比下降 28.3%，占固定资产投资的比重为 23.9%。按产业分：第一产业投

资增速同比下降 43.73%；第二产业投资增速同比下降 21.17%；第三产业投资增速同比下降 39.71%。



五、交通、邮电、旅游

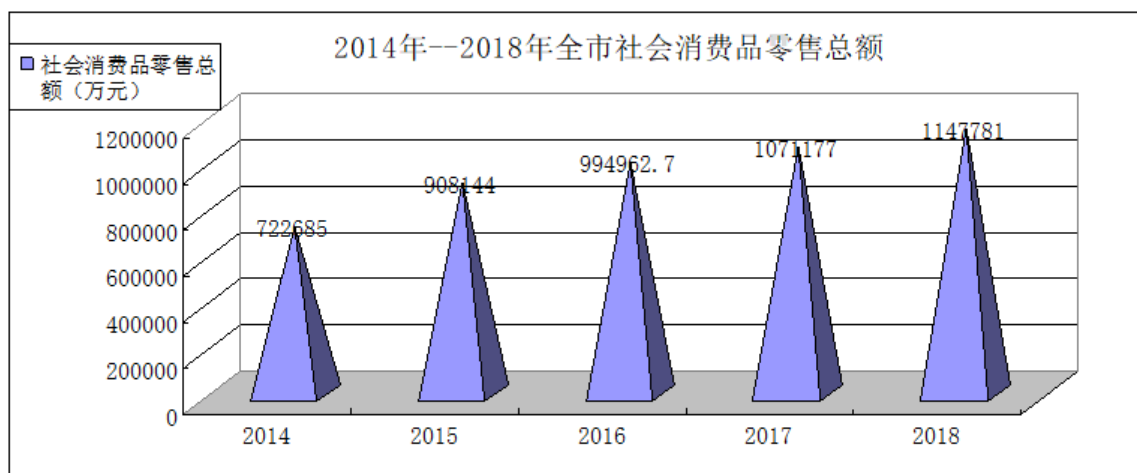
兰渝铁路陇南段 222 公里。境内公路 1975 条，其中普通国道 5 条、国家高速 3 条，省道 42 条、县道 14 条、乡道 46 条、专道 12 条、村道 1853 条。通车总里程 17136.66 公里，其中：高速公路 400.65 公里、二级公路 779.80 公里、三级公路 957.18 公里、四级公路 14402.27 公里、等外公路 596.77 公里。全年共完成客运量为 3298 万人次，同比增长 0.27%；完成旅客周转量为 209517 万人公里，同比增长 0.37%；全市完成公路货运量为 2400 万吨，同比增长 1.2%；完成货运周转量 474742 万吨公里，同比增长 2.55%；完成全社会运输总周转量 495694 万吨公里，同比增长 2.46%。

全年完成邮电业务总量 639531 万元，其中：电信业务总量 33250 万元、移动业务总量 388592 万元、联通业务总量 197252 万元、邮政业务总量 20437 万元。

全年旅游总人数达 1761 万人次，比上年增长 24.7%。旅游综合收入 92.4 亿元，同比增长 30.6%。

六、国内贸易

全年实现社会消费品零售总额 114.8 亿元，同比增长 7.4%。分销售地看，城镇实现零售额 82.5 亿元，同比增长 7.5%；乡村实现零售额 32.3 亿元，同比增长 7.2%。分行业看，批发业实现零售额 11.2 亿元，同比增长 7.7%；零售业实现零售额 84.8 亿元，同比增长 6.5%；住宿业实现零售额 4.3 亿元，同比增长 13.4%；餐饮业实现零售额 14.5 亿元，同比增长 11.1%。



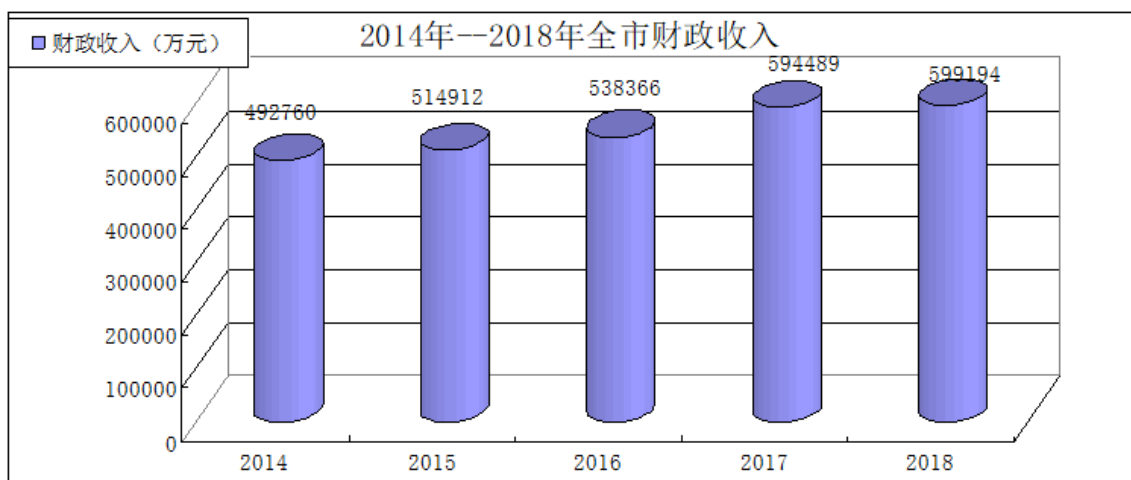
七、对外经济

据兰州海关统计，2018 年陇南市全年进出口总额为 19203 万元，同比增长 21%。其中：直接出口总额 19203 万元，同比增长 21%，无进口额。

2018年陇南市全年共签约招商引资合同项目65个，签约资金98亿元，实际到位资金73.6亿元，同比下降59%，其中：完成省外境外到位资金68.5亿元，同比下降61%，合同履约率100%。

八、财政、金融和保险

全年实现大口径财政收入59.92亿元，同比增长0.79%。一般公共预算收入26.95亿元，同比增长3.96%。税收收入47.83亿元，同比增长5.2%，其中：增值税24.68亿元，同比增长9.06%；消费税4.61亿元，同比增长6.74%；企业所得税8.15亿元，同比下降1.2%；个人所得税2.28亿元，同比下降27.71%。一般公共预算支出262.79亿元，同比增长19.08%。



全年金融机构本外币各项存款余额892.34亿元，比上年增长8.7%，其中外汇存款293万美元，折合人民币0.2亿元。金融机构人民币各项存款余额892.14亿元，同比增长8.7%，其中：非金融企业存款余额186.03亿元，比上年增长9.5%；住户存款余额592.10亿元，比上年增长10.3%。年末全市金融机构人民币各项贷款余额658.70亿元，比上年增长7.3%。

年末金融机构人民币各项存贷款余额

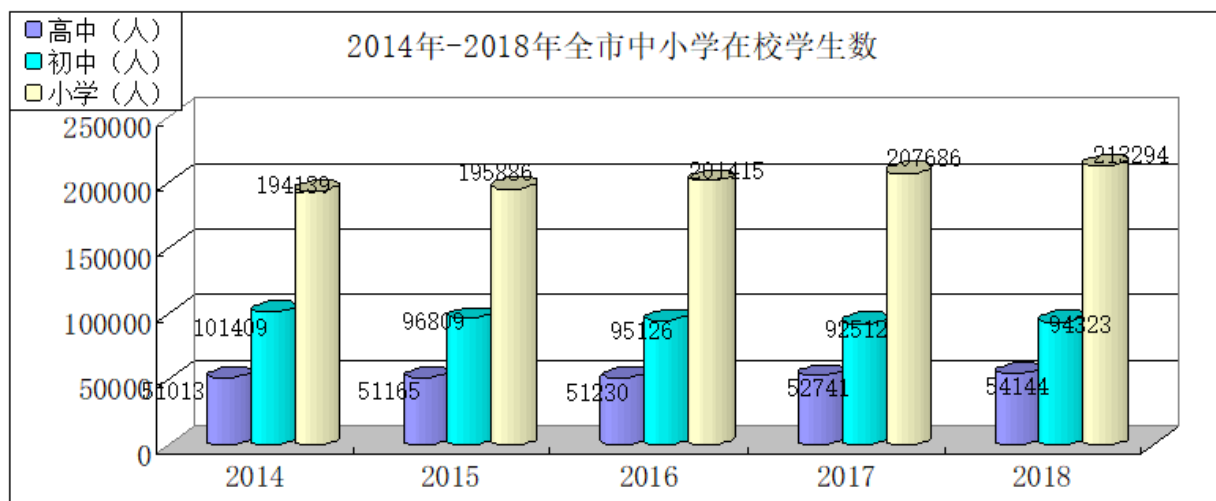
单位：亿元，%

指标	2018年	比上年末增长
金融机构人民币各项存款余额	892.14	8.7
#非金融企业存款	186.03	9.5
住户存款	592.10	10.3
金融机构人民币各项贷款余额	658.70	7.25
#短期贷款	154.43	12.72
中长期贷款	504.08	6.09

全年保险费收入 13.93 亿元，同比增长 4.92%。其中：财产保险收入 5.58 亿元，同比增长 11.34%，人寿保险收入 8.35 亿元，同比增长 1.04%。全年赔款 3.34 亿元，同比下降 14.78%，其中：财产保险 2.09 亿元，同比增长 11.55%，人寿保险 1.25 亿元，同比下降 38.85%。

九、教育和文化

年末学校总数 2437 所，教职工 30895 人。其中，专任教师 29383 人。在校学生数 499629 人，其中：小学在校生 213294 人、初中生 94323 人、高中生 54144 人、中等职业学校 18019 人、幼儿园 109534 人、大专院校 6869 人。学龄儿童入学率 100%，初中入学率 99.9%。小学、初中、高中专任教师合格率分别为 99.90%、99.83%、93.67%。全市普通高中招生 1.82 万人，同比减少 0.28%；初中招生 3.29 万人，同比增长 5.99%；小学招生 3.93 万人，同比增长 1.13%。各类普通高校在陇南录取 15580 人，同比增长 1.01%，各类中等职业学校招生 10330 人，同比下降 1.47%。



全市共有艺术表演团体 56 个，全年演出 1178 场，观众达 35 万人次；文化馆 10 个；公共图书馆 10 个，藏书达 8.35 万余册；博物馆 18 个；文化古迹国家级 6 处、省级 43 处、市级 19 处；文物藏量 38366 件，其中：一级文物 199 件。广播和电视综合覆盖率分别为 94.23%和 96.26%；数字有线电视用户 159239 户，同比增长 40.94%。

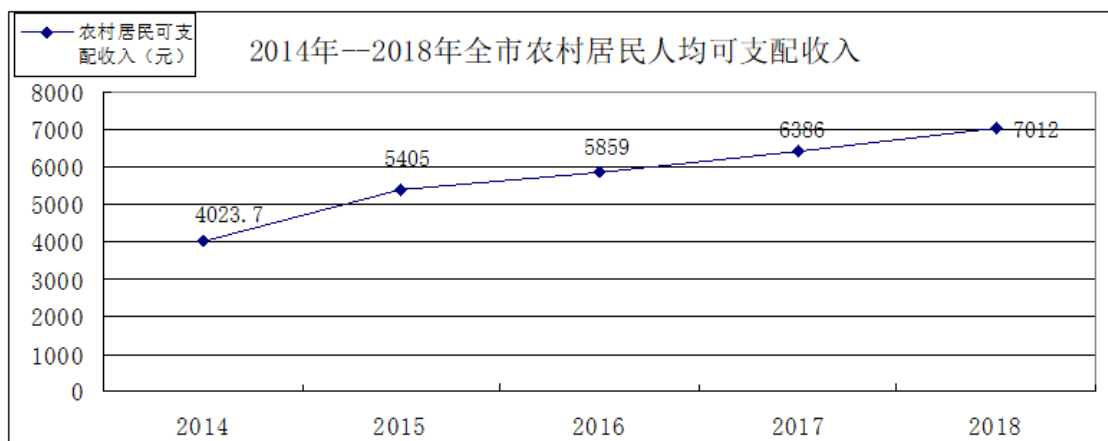
十、卫生

年末全市有公立医疗卫生机构 1822 个，其中县级以上综合医院 35 个、中医院 24 个、疾病预防控制中心 10 个、社区服务中心（站）10 个、妇幼保健院（站）9 个、卫生监督所 10 个、乡镇卫生院 216 个。拥有病床位 10882 张，共有卫生技术人员 13602 人，其中执业医师和执业助理医师 3749 人、注册护士 3571 人、药师（士）427 人、技师（士）398 人、其他 5457 人。

十一、人口、人民生活和社会保障

年末全市总人口 288.16 万人，出生率 12.25%，死亡率 7.63%，人口自然增长率 4.62%。常住人口 263.43 万人，其中城镇人口 89.57 万人，城镇化率为 34%。

2018 年，陇南市城镇居民人均可支配收入达 23782 元，比上年增长 7.2%；农村居民人均可支配收入 7012 元，比上年增长 9.8%。



年末全市登记失业人数 6800 人，同比下降 5.56%；城镇职工医疗保险 147397 人，同比增长 3.83%；城乡居民医疗保险 2447252 人；城镇养老保险 80152 人，同比增长 47.53%；工伤保险参保 75000 人，同比增长 4.94%。城镇居民最低生活保障对象 4.14 万人，发放低保金 2.28 亿元；农村低保对象 36.35 万人，发放低保金 6.31 亿元。

十二、环境保护与安全生产

2018 年，全市现有环境监测站 10 个。空气质量优良指数达 91.8%；地表水、饮用水达标率均达到 100%；区域内环境噪声平均值为 58.43 分贝，交通干线噪声平均值 64.54 分贝。

全年共发生各类生产安全事故 43 起，事故起数同比下降 44.2%；各类事故共计死亡 36 人，同比下降 32.1%；受伤 29 人，同比下降

73.6%；造成直接经济损失 432.2 万元，同比下降 27.8%。其中，交通运输、仓储和邮政业发生生产安全事故 31 起，死亡 24 人，受伤 24 人，造成直接经济损失 11.8 万元。采矿业发生生产安全事故 4 起，死亡 5 人，造成直接经济损失 271 万元；制造业发生生产安全事故 1 起，死亡 1 人，直接经济损失 97.8 万元；教育业发生生产安全事故 1 起，死亡 1 人，直接经济损失 50 万元；建筑业发生生产安全事故 6 起，死亡 5 人，受伤 5 人，直接经济损失 1.7 万元。

注：

- 1、本公报各项统计数据为初步统计数，正式数据以《陇南发展年鉴--2019》为准。
- 2、生产总值及各产业增加值绝对数按现行价格计算，增长速度按可比价格计算。
- 3、本公报各项统计数据为初步统计数。部分数据因四舍五入的原因，存在着与分项合计不等的情况。
- 4、农业生产相关指标根据第三次全国农业普查结果并经国家、省统计部门修订后的 2017 年数据为基数计算。
- 5、本公报主要工业产品产量数据均为规模以上工业产品产量。
- 6、交通、邮电、旅游、招商、外经、环保、安监、金融、保险和社会发展等方面的数据由相关部门提供。