

2021年陇南市国民经济和社会发展统计公报

陇南市统计局

国家统计局陇南调查队

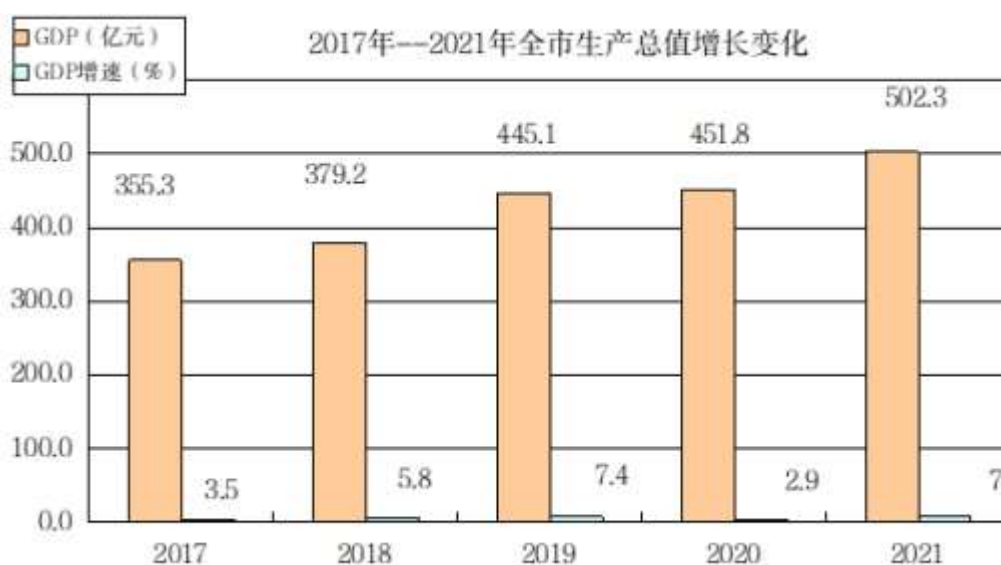
(2022年4月)

2021年，在市委市政府的坚强领导下，全市上下坚持以习近平新时代中国特色社会主义思想为指导，全面贯彻落实党的十九大、十九届历次全会精神，深入贯彻习近平总书记对甘肃重要讲话和指示精神，持续巩固拓展疫情防控和经济社会发展成果，扎实做好“六稳”工作，全面落实“六保”任务，全市经济持续稳定恢复，主要预期目标较好完成，经济总量迈上新台阶，发展质效全面改善，企业效益不断提升，民生福祉稳步增进，全方位推动高质量发展取得积极成效，“十四五”实现良好开局。

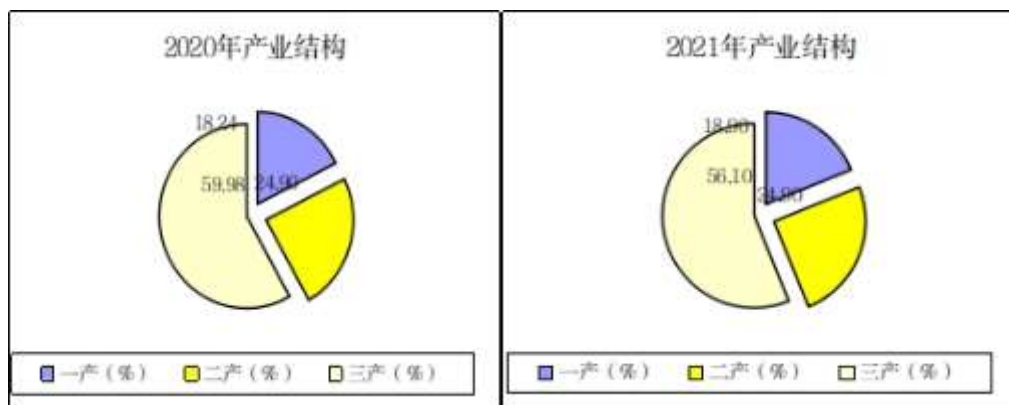
一、综合

经初步核算，全年全市实现地区生产总值502.5亿元，同比增长7.0%，两年平均增长4.9%。其中：第一产业实现增加值95.3亿元，同比增长9.8%；第二产业实现增加值125.3亿元，同比增长8.2%；第三产业实现增加值281.8亿元，同比增长5.7%。第一、二、三产业对全市地区生产总值的贡献率分别为25.3%、26.6%和48.1%，第三产业成为拉动经济增长的主要动力。按常住人口计算，全年人均地区生产总值20974元，同比增长7.8%。

全年全市十大生态产业增加值141.4亿元，占全市地区生产总值的28.1%。



第一、二、三产业增加值占全市地区生产总值的比重分别为19.0%、24.9%、56.1%，与上年相比，第一产业所占比重上升0.8个百分点，第二产业所占比重上升2.1个百分点，第三产业比重下降2.9个百分点。



年末全市常住人口 238.7 万人，比上年末减少 1.7 万人。其中，城镇人口 89 万人，占常住人口比重（常住人口城镇化率）为 37.3%，比上年末提高 1.1 个百分点。全年出生人口 2.4 万人，出生率为 9.85‰；死亡人口 2.3 万人，死亡率为 9.44‰；人口自然增长率为 0.41‰。

全年全市居民消费价格比去年上涨 0.1%。商品零售价格上涨 1%。

二、农业

全年全市粮食种植面积为 353.2 万亩，同比增长 0.8%；油料种植面积 43.9 万亩，同比增长 3.8%；蔬菜种植面积 52.9 万亩，同比增长 1%。全年粮食总产量 85.7 万吨，同比增长 3.5%，其中：夏粮 32.7 万吨，同比增长 2.3%；秋粮 53 万吨，同比增长 4.3%。

特色产业产品产量持续增长，中药材产量 19 万吨，同比增长 11.3%；油橄榄产量 4.1 万吨，同比增长 36.8%；花椒产量 4.3 万吨，同比增长 27.7%；核桃产量 7.4 万吨，同比增长 11.5%。

主要农产品产量

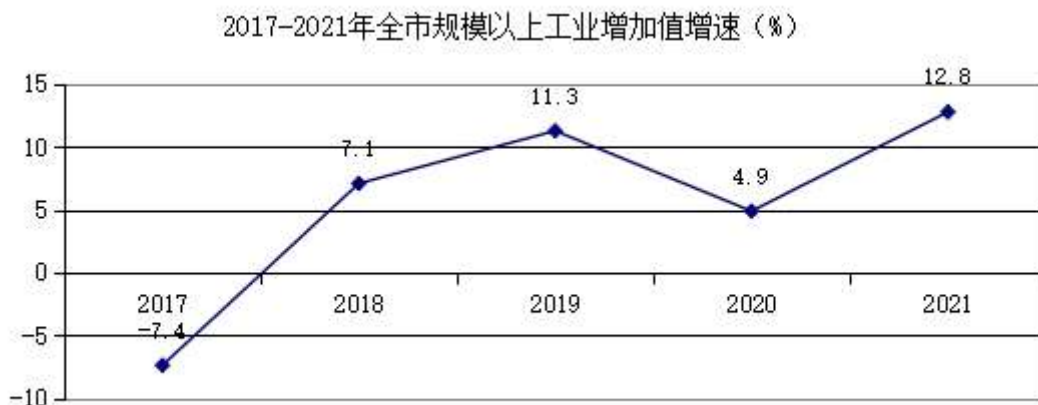
产品名称	单位	产量
粮食	万吨	85.7
药材	万吨	19.0
#当归	万吨	1.5
党参	万吨	3.6
油料	万吨	5.5
水果	万吨	24.3
#苹果	万吨	18.0
茶叶	万吨	0.2
蔬菜	万吨	81.8
核桃	万吨	7.4
花椒	万吨	4.3

全年全市肉类总产量 6.9 万吨，同比增长 25.1%。年末牛存栏 13.6 万头，同比增长 6.2%；猪存栏 56.2 万头，同比增长 10.7%；羊存栏 23.6 万头，同比增长 7.2%；家禽存栏 563.3 万

只，同比增长 8.5%。牛出栏 4.9 万头，同比增长 12%；猪出栏 70.9 万头，同比增长 15.5%；羊出栏 16.9 万头，同比增长 10.6%；家禽出栏 462.3 万只，同比增长 11.9%。

三、工业和建筑业

全年全市规模以上工业增加值同比增长 12.8%。其中：国有企业增加值同比增长 9.4%；股份制企业增加值同比增长 19.7%；中外合资企业增加值同比下降 3.2%。按轻重工业分，轻工业增加值同比增长 5.2%；重工业增加值同比增长 19.6%。规模以上工业企业产销率 94.2%。



全年全市规模以上工业完成营业收入 176.4 亿元，同比增长 31.1%。其中：有色金属矿采选业完成 31.9 亿元，同比增长 22.1%。

全年全市规模以上工业企业盈亏相抵后，实现利润总额 33.7 亿元，同比增长 97.1%。

全年全市建筑业增加值 19.3 亿元，同比增长 5.2%。年末具有资质的总承包和专业承包建筑业企业 169 个，比上年末增加 19 个。

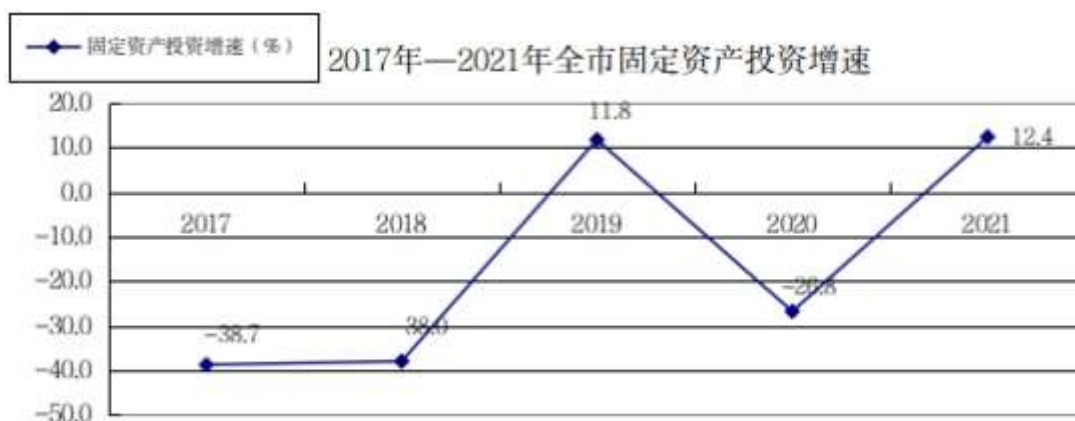
规模以上工业主要产品产量

产品名称	单位	产量
铜金属含量	吨	1016.5
铅金属含量	吨	47096.6
锌金属含量	吨	169182.4
白酒	千升	18527.8
硫酸	吨	205882.0
中成药	吨	1897.5
水泥	吨	4603218.0
铁合金	吨	73097.0
花岗石建筑板材	平方米	509950.0
商品混凝土	立方米	1607848.3
金属锌	吨	137298.0
黄金	千克	6280.5

四、固定资产投资

全年全市固定资产投资增速同比增长 12.4%。其中：国有投资增速同比增长 21.5%，占固定资产投资的比重为 67.2%；民间投资增速同比下降 2.6%，占固定资产投资的比重为 32.8%。按产业分：第一产业投资增速同比下降 38.9%；第二产业投资增速同比下降 22.3%；第三产业投资增速同比增长 17.3%。

全年全市基础投资同比增长 23.4%，占全市固定资产投资的比重为 54.2%，其中：交通运输仓储和邮政业同比增长 57.5%，占全市固定资产投资的比重为 41.7%；水利、环境和公共设施管理业同比下降 3.5%，占全市固定资产投资的比重为 10.2%；卫生和社会工作同比增长 1.4 倍，占全市固定资产投资的比重为 2.7%。



五、交通、邮电、旅游

兰渝铁路陇南段 222 公里。境内公路 2710 条，其中普通国道 5 条、国家高速 3 条，省道 39 条、省级高速 1 条、县道 49 条、乡道 181 条、村道 2432 条。通车总里程 19087.6 公里，其中：高速公路 573.2 公里、一级公路 2.6 公里、二级公路 887 公里、三级公路 1060.8 公里、四级公路 15984.6 公里、等外公路 579.4 公里。全年全市共完成客运量为 3433 万人次，同比增长 6.7%；完成旅客周转量为 216316.3 万人公里，同比增长 3.8%；全年全市完成公路货运量为 2011.9 万吨，同比增长 12.5%；完成货运周转量 383359.5 万吨公里，同比增长 4.8%；完成全社会运输总周转量 404991.2 万吨公里，同比增长 4.8%。

全年全市完成邮电业务总量 20.5 亿元，其中：电信业务总量 5.2 亿元、移动业务总量 12.5 亿元、联通业务总量 1.1 亿元、邮政业务总量 1.7 亿元。

全年全市旅游总人数达 1680 万人次，同比增长 9.4%。旅游综合收入 83.7 亿元，同比增长 10.4%。

六、国内贸易

全年全市实现社会消费品零售总额 164.3 亿元，同比增长 17.8%。分销售地看，城镇实现零售额 108.9 亿元，同比增长 17.5%；乡村实现零售额 55.4 亿元，同比增长 18.4%。分行业看，批发业实现零售额 49.1 亿元，同比增长 16.6%；零售业实现零售额 97.4 亿元，同比增长 18.8%；住宿业实现零售额 2.4 亿元，同比增长 15.7%；餐饮业实现零售额 15.4 亿元，同比增长 15.7%。

七、对外经济

据兰州海关统计，全年全市进出口总额为 2.2 亿元，同比增长 11.1%。其中：出口总额为 2.2 亿元，同比增长 9.4%，主要产品为鲜苹果、葡萄、苹果汁、黄芪等；进口总额为 0.04 亿元，同比增长 3.7 倍，主要产品为固液分离机、升降机及输送机、油脂提取加工机器、离心机、水果、坚果加工机等。

八、财政、金融和保险

全年全市实现大口径财政收入 63.4 亿元，同比增长 24.2%。一般公共预算收入 28.2 亿元，同比增长 21.5%。税收收入 50.7 亿元，同比增长 24.7%，其中：增值税 22.9 亿元，同比增长 9.7%；消费税 6 亿元，同比增长 24%；企业所得税 9.3 亿元，同比增长 125.8%；个人所得税 2 亿元，同比下降 0.5%。一般公共预算支出 288.2 亿元，同比下降 14.3%。



全年全市金融机构本外币各项存款余额 1238.9 亿元，同比增长 14.1%，其中外汇存款 443 万美元（本期汇率 6.3757），折合人民币 0.3 亿元。金融机构人民币各项存款余额 1238.6 亿元，同比增长 14.2%，其中：非金融企业存款余额 197.9 亿元，同比增长 11.7%；住户存款余额 861.6 亿元，同比增长 11.9%。年末全市金融机构人民币各项贷款余额 741.3 亿元，同比增长 4.6%。

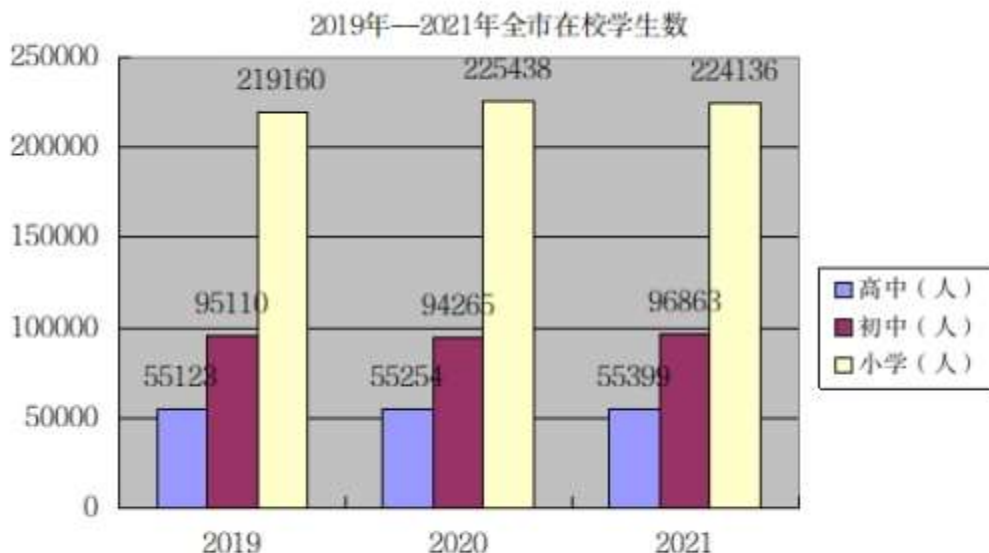
年末金融机构人民币各项存贷款余额 单位：亿元，%

指 标	年末金额	同比增长
金融机构人民币各项存款余额	1238.6	14.2
#非金融企业存款	197.9	11.7
住户存款	861.6	11.9
金融机构人民币各项贷款余额	741.3	4.6
#短期贷款	161.3	0.06
中长期贷款	579.6	5.6

全年全市保险费收入 20.5 亿元，同比增长 15.4%。其中：财产保险收入 6.5 亿元，同比下降 3%，人寿保险收入 14 亿元，同比增长 27%。全年赔款 5.1 亿元，同比增长 0.4%，其中：财产保险 2 亿元，同比下降 47%，人寿保险 3 亿元，同比增长 150%。

九、教育和文化

年末全市学校总数 2306 所，教职工 34416 人。其中，专任教师 32419 人。在校学生数 511564 人，其中：小学在校学生 224136 人、初中生 96863 人、高中生 55399 人、中等职业学校 17316 人、幼儿园 102466 人、大专院校 14948 人。学龄儿童入学率 100%，初中入学率 100%。小学、初中、高中专任教师合格率分别为 99.9%、99.5%、94.8%。全市小学招生 3.5 万人，初中招生 3.5 万人，普通高中招生 1.8 万人。各类普通高校在陇南录取 17555 人，各类中等职业学校招生 7869 人。



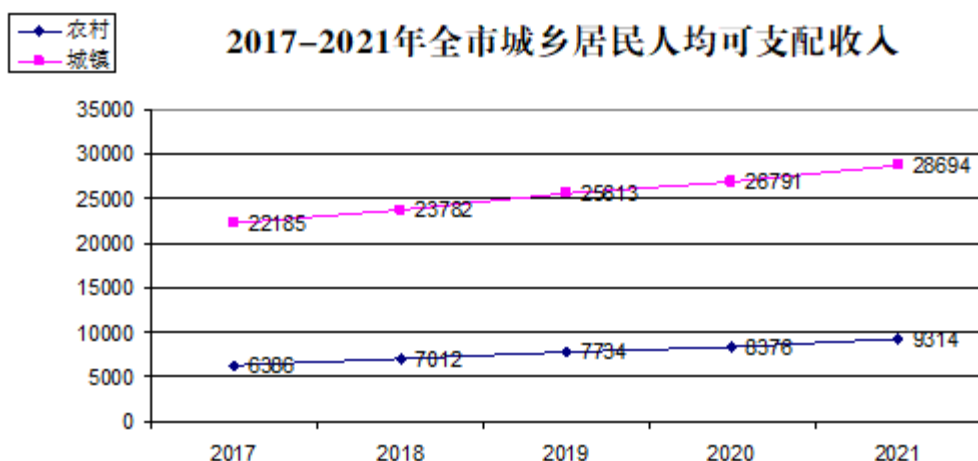
全年全市共有艺术表演团体 102 个，全年演出 3885 场，观众达 139.5 万人次；文化馆 10 个；公共图书馆 9 个，藏书达 100.4 万余册；全市共有博物馆纪念馆 17 个，其中：博物馆 8 个，纪念馆 9 个；全市共有全国重点文物保护单位 8 处，省级文物保护单位 43 处，市县级文物保护单位 328 处；截止 2021 年底，博物馆纪念馆藏品数量 11436 件/套，其中文物藏品数量 9910 件/套，一级文物 144 件/套，二级文物 334 件/套，三级文物 1128 件/套。全市直播卫星及广播和电视综合覆盖率分别为 98.1% 和 98.6%；数字有线电视用户 15.9 万户。

十、卫生

年末全市有公立医疗卫生机构 295 个，其中县级以上综合医院 10 个、中医院 8 个、疾病预防控制中心 10 个、社区服务中心（站）26 个、妇幼保健院（站）9 个、卫生监督所 10 个、乡镇卫生院 222 个。拥有病床位 12335 张，共有卫生技术人员 10446 人，其中执业医师和执业助理医师 4857 人、注册护士 6260 人、药师（士）470 人、技师（士）664 人、其他 586 人。

十一、人民生活和社会保障

2021 年，陇南市城镇居民人均可支配收入达 28694 元，比上年增长 7.1%；农村居民人均可支配收入 9314 元，比上年增长 11.2%。



年末全市发放失业保险人数 478 人，同比增长 49%；城镇职工医疗保险 16.8 万人，同比增长 15.8%；城乡居民医疗保险 248.8 万人，同比下降 1.1%；城乡居民养老保险 35.4 万人，同比下降 0.4%；工伤保险参保 13.1 万人，同比增长 16.8%。城镇居民最低生活保障对象 3.3 万人，发放低保金 2.2 亿元；农村低保对象 17.6 万人，发放低保金 6.6 亿元。

十二、环境保护与安全生产

全年全市现有环境监测站 11 个。空气质量优良天数比例达 98.5%；地表水、饮用水达标率均达到 100%；区域内环境噪声平均值为 57.1 分贝，交通干线噪声平均值 69.3 分贝。

全年全市规模以上工业能源消费量 80 万吨标准煤，同比增长 9.9%。四大高耗能行业能源消费量 76.9 万吨标准煤，同比增长 10.6%。

全年全市共发生生产安全事故 34 起，死亡 33 人，受伤 16 人，直接经济损失 640.7 万元，事故起数同比下降 8.1%、死亡人数同比下降 10.8%、受伤人数同比增长 27.3%、直接经济损失同比上升 121%。未发生较大及以上生产安全事故，全市安全生产形势总体平稳。

注：

1. 本公报各项统计数据为初步统计数，正式数据以《陇南发展年鉴—2022》为准。
2. 生产总值及各产业增加值绝对数按现行价格计算，增长速度按可比价格计算。
3. 本公报各项统计数据为初步统计数。部分数据因四舍五入的原因，存在着与分项合计不等的情况。
4. 地区生产总值相关指标根据第四次全国经济普查结果并经国家、省统计部门修订后的 2018 年数据为基数计算。
5. 本公报主要工业产品产量数据均为规模以上工业产品产量。
6. 交通、邮电、旅游、招商、外经、环保、安监、金融、保险和社会发展等方面的数据由相关部门提供。