

2020年定西市国民经济和社会发展统计公报

定西市统计局

国家统计局定西调查队

2021年3月31日

2020年，面对错综复杂的国内外发展环境特别是新冠肺炎疫情的严重冲击，全市上下坚持以习近平新时代中国特色社会主义思想为指导，统筹疫情防控和经济社会发展，全面贯彻党中央国务院和省委省政府各项决策部署，努力克服疫情和洪涝灾害等不利因素造成的影响，扎实做好“六稳”工作，全面落实“六保”任务，全市经济持续恢复向好，各项社会事业全面发展，“十三五”规划顺利收官，高质量发展取得新成效。

一、综合

根据地区生产总值统一核算结果，初步核算，2020年全市实现地区生产总值441.36亿元，比上年增长4.4%。第一、二、三产业增加值分别为88.47、70.11、282.78亿元，分别比上年增长5.9%、5.9%、3.5%。三次产业结构比为20:15.9:64.1，对经济增长的贡献率分别为26.5%、22.6%、50.9%。

图1：2016-2020年定西市生产总值及增速



表 1：2020 年定西市地区生产总值及增长速度

单位：亿元、%

指标	总量	比上年增长
地区生产总值	441.36	4.4
第一产业增加值	88.47	5.9
第二产业增加值	70.11	5.9
工业增加值	35.91	4.3
建筑业增加值	34.20	7.9
第三产业增加值	282.78	3.5

全年新增城镇就业 16897 人，城镇登记失业率 3.2%。全市共输转城乡劳动力 65.3 万人，实现劳务收入 147.5 亿元，比上年增加 10.01 亿元，增长 7.3%；人均劳务收入 22588 元，增长 4.3%。

全年居民消费价格总水平上涨 2.1%。其中，食品烟酒价格上涨 7.4%，居住上涨 0.6%，生活用品及服务上涨 0.3%，医疗保健上涨 1.3%，教育文化和娱乐、其他用品和服务持平，衣着下降 1.6%，交通和通信下降 2.3%。

2020 年全市减少贫困人口 4.16 万人，党的十八大以来，全市 84.24 万建档立卡贫困人口实现全部脱贫，1101 个贫困村实现退出，7 个县区全部脱贫摘帽。

二、农业

全年种植各类农作物 814.61 万亩，比上年增长 3.5%。其中，粮食作物 588.45 万亩，增长 0.6%；经济作物 212.55 万亩，增长 10.2%。粮食作物中夏粮 145.06 万亩，秋粮 443.39 万亩。马铃薯、中药材、蔬菜等特色优势产业种植面积分别达到 263.33、131.28、46.3 万亩，分别比上年增长 3.5%、8.1%、26.2%。

全年粮食总产量 159.44 万吨，比上年增加 6.97 万吨，增长 4.6%。其中，夏粮 27.9 万吨，秋粮 131.54 万吨。

图 2：2016-2020 年定西市粮食总产量及增速

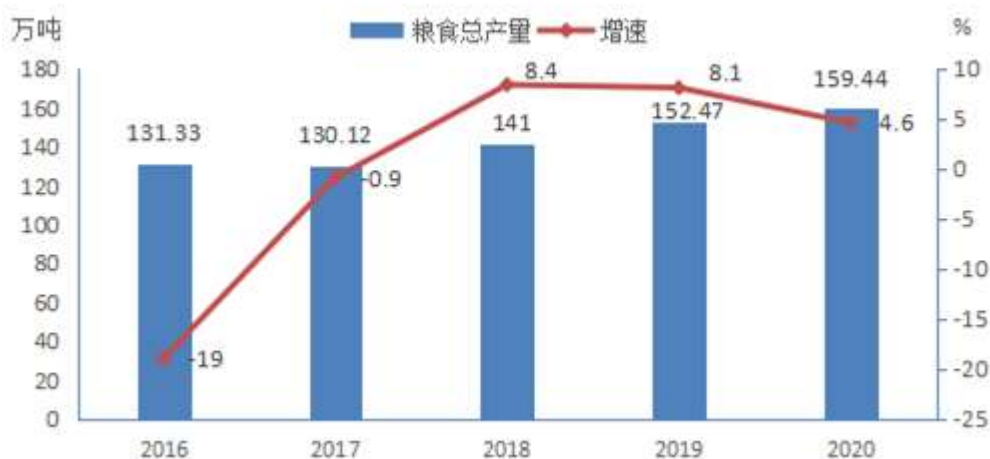


表 2：2020 年定西市主要农产品产量

单位：万吨、%

产品名称	产量	比上年增长
粮食总产量	159.44	4.6
其中：小麦	20.43	-1.4
玉米	61.71	2.1
薯类	67.97	8.5
油料	4.83	0.4
蔬菜	60.38	15.7
药材	36.07	8.3
其中：当归	8.63	6.3
党参	10.94	10.4

年末大牲畜存栏 46.84 万头，比上年增长 14.2%。猪、牛、羊、家禽存栏分别为 79.12 万头、39.83 万头、123 万只和 530.81 万只，出栏分别为 51.06 万头、10.82 万头、80.24 万只和 393.11 万只。全年肉类总产量 6.57 万吨，比上年增长 12.1%；鲜蛋产量 1.78 万吨，增长 68.6%；牛奶产量 1.31 万吨，增长 58.1%。

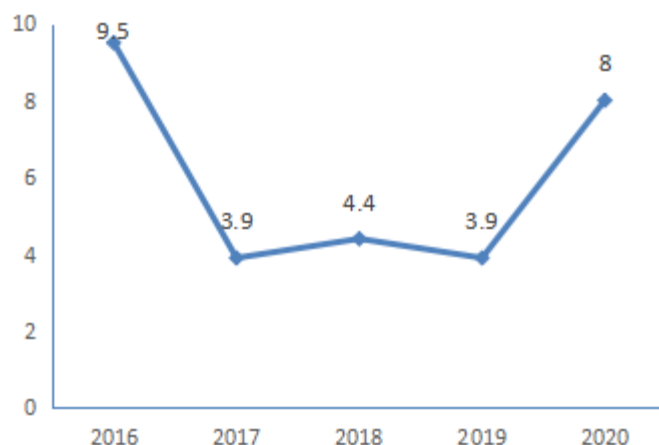
表 3：2020 年定西市主要畜产品产量和牲畜存出栏

产品名称	单位	数量	比上年增长 (%)
肉类总产量	万吨	6.57	12.1
其中：猪肉产量	万吨	3.76	4.7
鲜蛋产量	万吨	1.78	68.6
牛奶产量	万吨	1.31	58.1
猪存栏	万头	79.12	84.8
猪出栏	万头	51.06	4.6
牛存栏	万头	39.83	18.6
牛出栏	万头	10.82	29.9
羊存栏	万只	123.0	16.0
羊出栏	万只	80.24	17.4
禽存栏	万只	530.81	50.5
禽出栏	万只	393.11	37.1

三、工业和建筑业

全年全部工业增加值 35.91 亿元，比上年增长 4.3%。其中，规模以上工业增加值增长 8%。工业增加值占地区生产总值的比重为 8.1%。

图 3：2016-2020 年定西市规上工业增速 (%)



规模以上工业中，国有企业增加值比上年增长 18%；股份制企业增长 7.1%；外商及港澳台商投资企业增长 28.3%；其他经济类型企业增长 26.4%。轻工业比上年增长 0.8%；重工业增长 13.6%。

规模以上工业中，医药制造业、非金属矿物制品业、电力热力生产和供应业、有色金属冶炼和压延加工业、农副食品加工业五大重点行业工业增加值比上年增长 19.1%。其中，电力、热力生产和供应业增长 15.5%；有色金属冶炼和压延加工业增长 10.3%；非金属矿物制品业增长 7.9%；医药制造业增长 1.2%；农副食品加工业下降 16.5%。

全年规模以上工业企业实现营业收入 159.85 亿元，比上年增长 7.5%；实现利润总额 1.25 亿元，下降 76.7%；营业成本 138.78 亿元，增长 8%；每百元营业收入中的成本为 86.82 元，比上年增加 0.34 元。

全年发电量 24.97 亿千瓦时，比上年增长 4.5%；生产铝材 28.35 万吨，下降 1.6%；水泥 455.18 万吨，下降 3.2%；中成药 0.22 万吨，下降 8.7%。

表 4：2020 年定西市规模以上工业主要产品产量

产品名称	单位	产量	增速 (%)
原 铝	万吨	11.16	-1.6
铝 材	万吨	28.35	28.8
水 泥	万吨	455.18	-3.2
乳制品	万吨	1.29	-24.7
小麦粉	万吨	4.45	-26.7
中成药	万吨	0.22	-8.7
塑料制品	万吨	4.03	75.6
发电量	亿千瓦时	24.97	4.5

全年建筑业增加值 34.2 亿元，比上年增长 7.9%。年末具有资质等级的总承包和专业承包建筑业企业 105 家，比上年末减少 3 家。

四、服务业

全年批发和零售业增加值 36.44 亿元，比上年增长 0.5%；交通运输、仓储和邮政业增加值 11.31 亿元，增长 1.2%；住宿和餐饮业增加值 9.6 亿元，下降 8.9%；金融保险业增加值 46.12 亿元，增长 6.7%；房地产业增加值 27.39 亿元，增长 8.1%；其他服务业增加值 150.09 亿元，增长 3.6%。全年规模以上服务业企业营业收入比上年增长 5.4%，营业利润增长 86.1%。

全年公路客运量 2151.59 万人，比上年增长 0.2%；公路货运量 4873.51 万吨，比上年增长 4%。全市公路通车里程 1.28 万公里（包括村路），比上年增长 1.5%。其中，高速公路通车里程 403.66 公里，新增 73.53 公里；农村公路总里程 0.81 万公里（包括专用公路）。

全市年末民用汽车保有量 32.69 万辆（包括三轮汽车和低速货车），比上年末增长 7.7%。其中，私人汽车保有量 30.25 万辆，增长 9.8%。民用轿车保有量 21.57 万辆，增长 13.1%。其中，私人轿车 20.35 万辆，增长 17.4%。

全年完成邮政行业业务总量 3.02 亿元，比上年增长 26.7%。其中，快递服务业务量 881.61 万件，增长 45.5%；邮政寄递服务业务量 2628.53 万件，增长 3.7%。

图 4：2016-2020 年定西市快递业务量及增速



全年完成电信行业业务总量 211.43 亿元，比上年增长 37.3%。年末全市固定电话用户 8.75 万户，比上年下降 16.7%；移动电话用户 230.18 万户，下降 3.6%。年末互联网宽带接入用户 73.39 万户，比上年增长 7.7%。

五、国内贸易和对外经济

全年社会消费品零售总额 159.21 亿元，比上年下降 0.5%。按经营地统计，城镇消费品零售总额 135.23 亿元，下降 0.6%；乡村消费品零售总额 23.98 亿元，下降 0.1%。按消费类型统计，商品零售额 136.99 亿元，增长 1.1%；餐饮收入额 22.22 亿元，下降 9.3%。

全年实现批发、零售业商品销售额 86.62 亿元、118.63 亿元，分别比上年下降 2.6%、增长 1.6%；实现住宿、餐饮业营业额 2.96 亿元、19.75 亿元，分别下降 9.9%、8.0%。

图 5：2016-2020 年定西市社会消费品零售总额及增速



全年进出口总额 2 亿元，比上年下降 20.9%。其中，出口额 0.8 亿元，下降 35.6%；进口额 1.2 亿元，下降 5.7%。

六、固定资产投资

全年实施 500 万元以上项目 746 个，固定资产投资比上年增长 15.8%。其中，项目投资增长 16.3%，房地产开发投资增长 14.2%；其中，第一产业投资下降 48.1%，第二产业投资下降 4.9%，第三产业投资增长 23.5%，占固定资产投资的比重分别为 2.4%、11.6%、86.1%。

图 6：2016-2020 年定西市固定资产投资增速 (%)

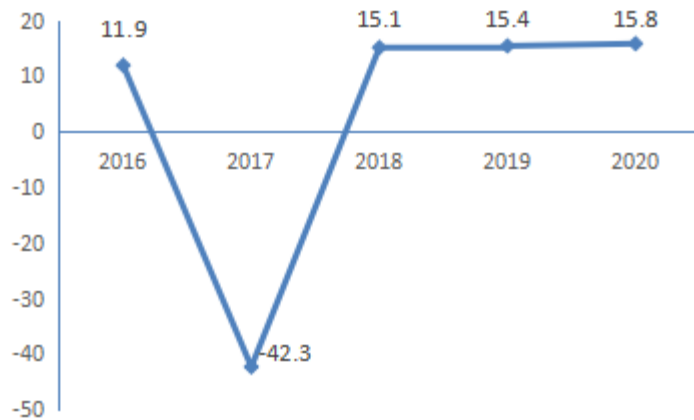


表 5：2020 年定西市分行业项目投资比重及增速

单位：%

行 业	占总投资的比重	比上年增长
农、林、牧、渔业	2.4	-48.1
采矿业	0.1	-4.8
制造业	2.8	-39.5
电力、热力、燃气及水生产和供应业	8.7	16.4
批发和零售业	1.0	-34.2
交通运输、仓储和邮政业	42.7	53
住宿和餐饮业	0.2	-2.4
信息传输、软件和信息技术服务业	-	-100
房地产业	31.1	13.3
租赁和商务服务业	0.4	39.7
科学研究和技术服务业	0.3	78.9
水利、环境和公共设施管理业	5.3	11.0
居民服务和其他服务业	0	-56.3
教育	2.5	-2.8
卫生和社会工作	1.1	-6.5
文化、体育和娱乐业	0.7	-72.2
公共管理和社会组织	0.8	6.9

七、财政、金融和保险业

全年完成一般公共预算收入 25.67 亿元，增收 1 亿元，比上年增长 4.1%。其中，税收收入 15.18 亿元，增长 0.6%；非税收入 10.49 亿元，增长 9.4%。一般公共预算支出 288.75 亿元，增长 11.0%。其中，民生领域支出 238 亿元，增长 9.5%。

年末全市金融机构人民币各项存款余额 1070.5 亿元，增长 11.3%。其中，住户存款余额 772.89 亿元，增长 13.8%；企业存款余额 138.23 亿元，增长 0.8%。金融机构人民币各项贷款余额 840.98 亿元，增长 9.1%。其中，住户贷款余额 424.76 亿元，增长 4.4%；非金融企业及机关团体贷款余额 416.22 亿元，增长 14.5%。

全年保费收入 27.4 亿元，比上年增长 7.7%。其中，财产险保费收入 12.38 亿元，增长 16.5%；人身险保费收入 15.02 亿元，增长 1.5%。全年支付各类赔款及给付 9.27 亿元。其中，财产险赔付 7.99 亿元，人身险赔付 1.28 亿元。涉农保险已决赔款 1.45 亿元。

八、居民收入消费和社会保障

全市城镇居民人均可支配收入 27612 元，比上年增长 5.3%；城镇居民人均消费支出 19217 元，增长 1.7%；城镇居民家庭恩格尔系数为 29.8%，比上年降低 0.6 个百分点。农村居民人均可支配收入 8843 元，比上年增长 7.5%；农村居民人均生活消费支出 8960 元，增长 2.5%；农村居民家庭恩格尔系数为 33.3%，比上年提高 1.3 个百分点。

图 7：2016-2020 年定西市城镇居民人均可支配收入及增速



图 8：2016-2020 年定西市农村居民人均可支配收入及增速



全市企业职工养老保险参保人数 11.05 万人，比上年增长 2.2%；机关事业单位养老保险参保人数 11.15 万人，增长 1.5%；失业保险参保人数 10.48 万人，增长 8.8%；工伤保险参保人数 13.04 万人，增长 3.9%；城乡居民基本养老保险实际参保 166.16 万人，增长 0.4%；生育保险参保人数 12.58 万人，增长 5.9%；全年城镇职工基本医疗保险参保人数 17.19 万人，增长 3.0%；城乡居民基本医疗保险参保人数 255.15 万人，下降 0.3%。城乡居民基本医疗保险基金支出总额 16.7 亿元，下降 16.1%；累计享受待遇 278.21 万人次。

全年享受城市最低生活保障的居民 2.79 万人，共发放城市低保金 1.34 亿元；享受农村最低生活保障的居民 19.38 万人，共发放农村低保金 5.58 亿元。全市城乡特困供养人数 1.38 万人，发放特困供养金 10535 万元；发放孤儿基本生活保障金 854 万元，共保障孤儿 630 人；发放临时救助资金 20017 万元，救助城乡困难群众 21.32 万人；落实困难残疾人生活补贴和重度残疾人护理补贴 79622 人，共发放补贴资金 6471 万元；落实经济困难老人补贴 6857 人，共发放补贴资金 926 万元。

九、科学技术和教育

全年科学技术支出 10861 万元，比上年增长 7.8%。荣获省科学技术奖 1 项；登记市级科技成果 163 项；认定登记技术服务合同 216 份，交易额 7 亿元，比上年增长 12.4%。专利申请受理 1105 件，比上年增长 12.8%；专利授权 474 件，增长 20%。其中发明专利授权 15 件，下降 51.6%。每万人口发明专利拥有量达到 0.87 件。

年末共有各级各类学校 2015 所。其中，成人高校 1 所，高级中学 23 所，完全中学 10 所，初中 108 所，九年制学校 108 所，小学 587 所，幼儿园 1154 所，职业学校 18 所，特殊教育学校 6 所。

在校(册)学生 47.74 万人。其中，成人高校在校生 5960 人，高中在校生 51706 人，初中在校生 84149 人，小学在校生 206428 人，在园幼儿 112416 人，中职在校生 16039 人，特殊教育在校生 676 人。全市共有教职工 40800 人，其中专任教师 38080 人。

学前教育三年毛入园率 98.56%，九年义务教育巩固率为 99.82%，高中阶段毛入学率为 96.49%。向全国各类高等院校输送新生 24898 人，高考录取率达到 81.8%，比上年提高 1.3 个百分点。

表 6：2020 年定西市各类教育招生和在校生情况

单位：人、%

指 标	招生数		在校生数		毕业生数	
	绝对数	比上年增长	绝对数	比上年增长	绝对数	比上年增长
高等教育	1832	-13.38	5960	-1.52	1830	25.86
成人高校	1832	-13.38	5960	-1.52	1830	25.86
高中阶段	23572	-0.36	67745	-5.28	21278	-11.97
普通高中	16966	1.33	51706	-7.33	18069	-12.99
中等职业学校	6606	-4.44	16039	1.98	3209	-5.73
初中学校	25666	-12.03	84149	-3.25	29291	2.28
小学	40140	9.67	206428	7.44	29893	16.46

全年落实义务教育保障经费 5.16 亿元。其中，公用经费 3 亿元，家庭经济困难寄宿生生活补助 5115 万元，营养改善计划专项资金 1.48 亿元。为 9.02 万名农村义务教育阶段学生家庭贫困寄宿生补助了生活费，为 29.06 万名学生发放了免费教科书，为 18.67 万名农村中小學生提供了营养餐。落实学前教育免（补）保教费资金 1.47 亿元，下达普惠性民办幼儿园奖补资金 195 万元。

十、文化旅游、卫生健康和体育

年末共有国有转企改制演艺企业 7 个，文化馆 8 个，公共图书馆 8 个，博物馆 8 个；乡镇综合文化站 122 个，农家书屋 1886 个，城市智慧书屋 4 座，文化信息资源共享工程村级终端接收站点 1873 个；建成村级综合性文化服务中心（乡村舞台）1876 个；建成城市数字影院 15 个。

全市有广播电视台 8 个，发射主站 8 个，辅站 104 个，补点站 300 个，有线电视用户 8.89 万户。年末广播节目综合人口覆盖率为 99.02%；电视节目综合人口覆盖率 99%。

全年实施文化旅游产业项目 36 个，完成投资 10.3 亿元。全年接待境内外游客 1060.7 万人次，比上年增长 2%；实现旅游综合收入 50 亿元，下降 2%。创建国家 4A 级旅游景区 1 个，国家 3A 级旅游景区 4 个，国家 2A 级旅游景区 1 个，省级旅游度假区 1 个。创建省级乡村旅游示范村 10 个，其中被评为省级优秀乡村旅游示范村 4 个。

年末共有医疗卫生机构 2664 个。其中，医院 55 个，乡镇卫生院 128 个，社区卫生服务中心（站）33 个，村卫生室 1996 个，诊所（卫生所、医务室）314 个，疾病预防控制中心 8 个，妇幼保健院（所、站）8 个，卫生监督所（中心）8 个，采供血机构 4 个，健康教育所 2 个，计划生育技术服务及其他卫生计生机构 108 个。医疗卫生机构床位 19627 张。其中，医院 15031 张，乡镇卫生院 3807 张，社区卫生服务中心（含站）475 张，妇幼保健院（所、站）314 张。卫生技术人员 19583 人。其中，执业（助理）医师 5948 人，注册护士 6323 人。

图 9：2016-2020 年定西市卫生机构数、床位数、卫生技术人员数



全年新增公共体育场地面积 15.10 万平方米，人均公共体育场地面积达到 1.69 平方米，比上年增加 0.05 平方米。全年各类体育比赛中获得奖牌 66 枚，其中金牌 14 枚、银牌 18 枚、铜牌 34 枚。学校施行《国家体育锻炼标准》的达标率为 98%，施标率达 100%。

十一、资源、环境保护和安全生产

全年总用水量 3.88 亿立方米，比上年下降 1%。其中，生活用水量 0.78 亿立方米，工业用水量 0.23 亿立方米，农业用水量 2.09 亿立方米，生态环境用水量 0.78 亿立方米。

年内完成造林封育 29300 公顷（人工造林 25966.67 公顷，封山育林 3333.33 公顷）。其中，退耕还林工程 3960 公顷，退化林分修复工程 6666.67 公顷，造林补贴 166.67 公顷，森林植被恢复造林 513.33 公顷，福州定西生态林 520 公顷。全民义务植树 1571.43 万株。全市林地总面积 685313.33 公顷，占国土总面积的 35.9%，森林面积达 30226.67 公顷，森林蓄积量 649.31 万立方米，天然草原面积 711926.67 公顷，草原综合植被覆盖度达 79.8%。各类湿地资源 14573.33 公顷。森林覆盖率达 12.1%。全市有漳县贵清山、岷县双燕、陇西仁寿山、岷县水生生物四个省级自然保护区和一个漳县珍稀水生生物国家级自然保护区。

全年剔除输入性沙尘天气后，空气可吸入颗粒物（PM10）年平均浓度为 53ug/m³，细颗粒物（PM2.5）年平均浓度 25ug/m³，二氧化硫年平均浓度为 8mg/m³，二氧化氮年平均浓度为 24mg/m³；区域噪声昼间平均值 52.7[dB（A）]，交通噪声昼间平均值 67.2[dB（A）]。地表水国考省考断面水质达标率 100%，县级以上城市饮用水水源地水质达标率 100%。

全年共发生各类生产经营性安全事故 31 起，死亡 28 人，受伤 39 人，直接经济损失 874.72 万元。发生较大生产安全事故 2 起。亿元 GDP 生产经营性安全事故死亡率为 0.063；十二类营运车辆道路交通事故万车死亡率为 3.319。

注释：

1. 本公报各项统计数据为初步统计数，正式数据以《定西年鉴 2021》为准。
2. 2020 年开展第七次全国人口普查，相关数据拟以定西市第七次全国人口普查公报发布，公报中涉及的与人口相关指标计算的数据暂缺。
3. 地区生产总值、三次产业及相关行业增加值绝对数按现价计算，增长或下降速度按不变价计算（2015 年不变价）。
4. 固定资产投资包括计划投资 500 万元及以上项目投资和房地产开发投资两部分。
5. 本公报中城镇登记失业率、城镇新增就业人数、社会保障数据来自市人力资源和社会保障局；医疗救助、低保数据来自市民政局；财政数据来自市财政局；货币金融数据来自中国人民银行定西中心支行；保险数据来自市保险协会；进出口数据来自市商务局；交通运输数据来自市交通运输局；通信数据来自市工信局；邮政数据来自市邮政管理局；教育数据来自市教育局；科技数据来自市科学技术局；专利数据来自市市场监督管理局；文广、旅游、体育数据来自市文体广电和旅游局；卫生数据来自市卫生健康委员会；水资源数据来自市水务局；林业数据来自市林业和草原局；环境监测数据来自市生态环境局；安全生产数据来自市应急管理局。