

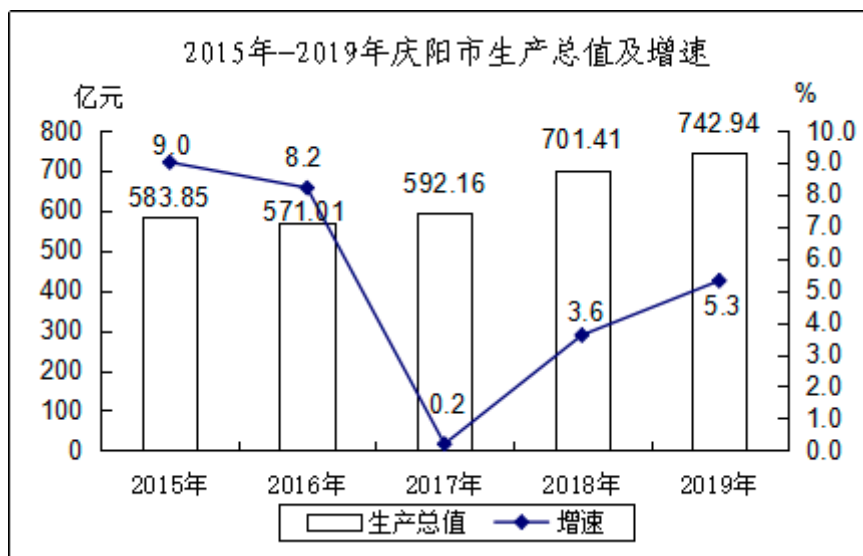
庆阳市 2019 年国民经济和社会发展统计公报

2019 年，全市上下以习近平新时代中国特色社会主义思想为指导，全面贯彻落实习近平总书记视察甘肃重要讲话精神，坚持稳中求进工作总基调，坚持新发展理念，坚持推动经济高质量发展。面对复杂多变的宏观经济形势，全面落实“六稳”工作举措，积极应对持续加大的下行压力，着力推动经济结构优化、动能转换和质量提升。全市经济承压前行，运行总体平稳，呈现稳中有升、稳中向好态势。

一、综合

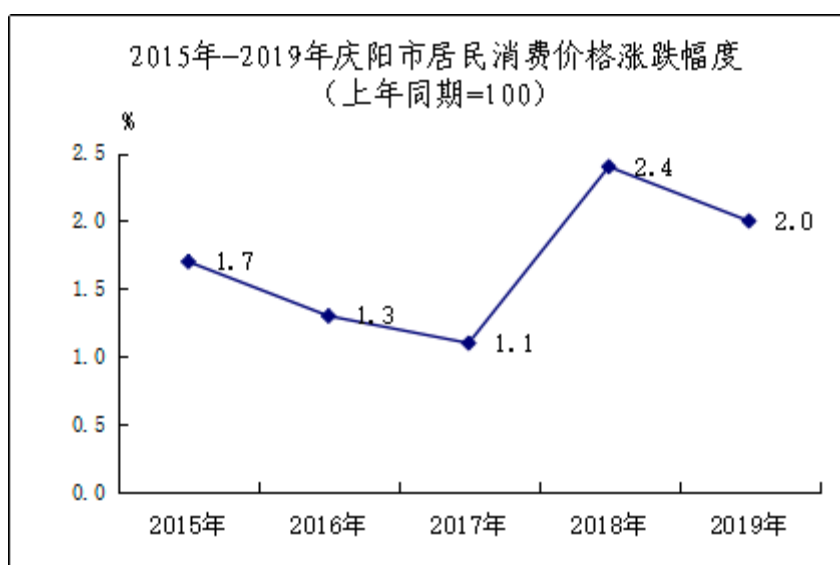
2019 年末全市常住人口 227.88 万人，比上年末增加 1.22 万人，其中城镇人口 90.98 万人，占常住人口比重（常住人口城镇化率）为 39.92%。全年出生人口 2.59 万人，出生率为 11.37‰；死亡人口 1.64 万人，死亡率 7.19‰；自然增长率为 4.18‰。

初步核算，2019 年全市实现生产总值 742.94 亿元，按可比价计算（下同），比上年增长 5.3%。其中，第一产业增加值 85.2 亿元，增长 5.8%；第二产业增加值 372.56 亿元，增长 7.5%；第三产业增加值 285.18 亿元，增长 2.2%。第一产业增加值占生产总值的比重为 11.5%，第二产业增加值比重为 50.1%，第三产业增加值比重为 38.4%。按常住人口计算，人均生产总值 32690 元，增长 4.8%。

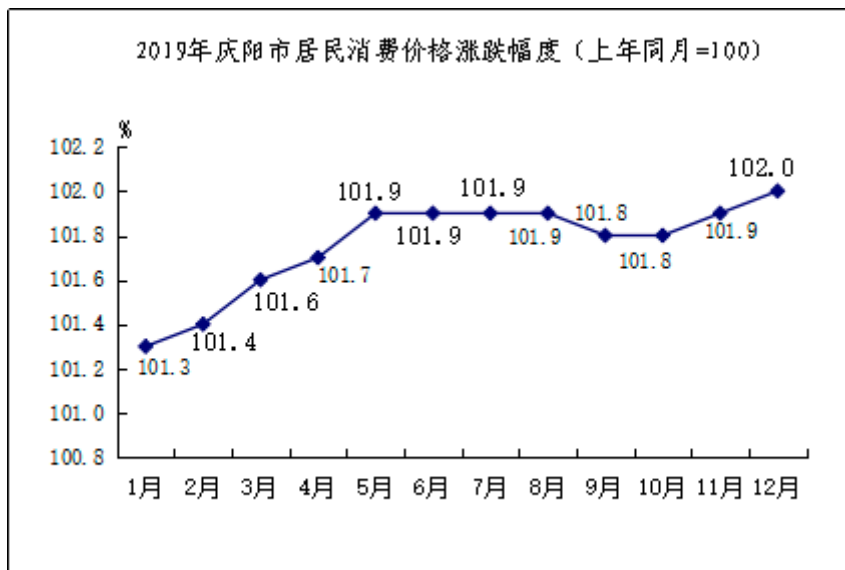


年末文化产业法人单位 898 个。

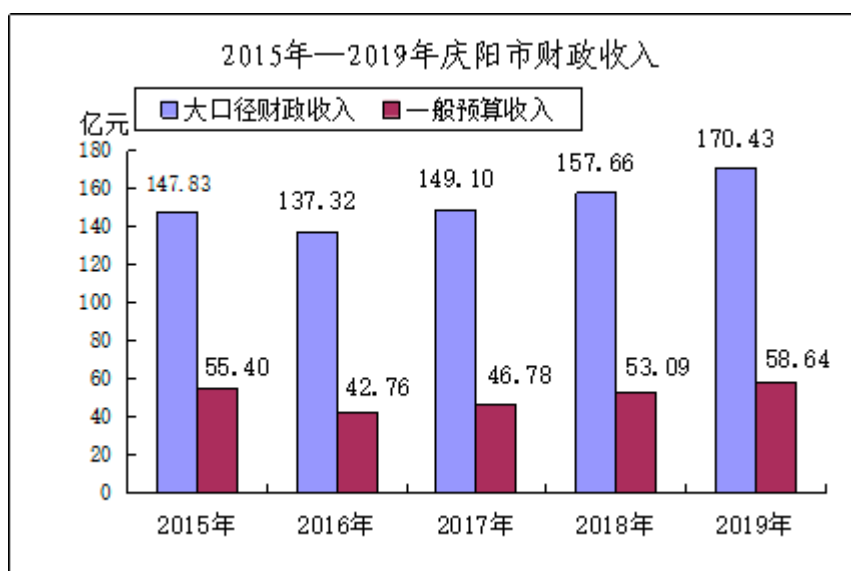
城镇登记失业率为 2.81%。输转富余劳动力 52.91 万人，其中有组织输出 37.01 万人；劳务总收入达到 147.02 亿元，增长 3.1%。



居民消费价格指数 102.0%。其中食品烟酒类指数 104.7%；衣着类 101.9%；居住类 102.9%；生活用品及服务类 99.6%；交通和通讯类 97.4%；教育文化和娱乐类 99.6%；医疗保健 100.4%；其他用品和服务 105.1%。



商品零售价格指数 100.8%，农业生产资料价格指数 100.6%，工业生产者出厂价格指数 98.3%。



全市大口径财政收入完成 170.43 亿元，比上年增长 8.1%；一般公共预算收入完成 58.64 亿元，增长 10.5%。各项税收完成 149.68 亿元，增长 5.5%，占财政收入 87.82%。全年一般公共预算支出 281.15 亿元，比上年增长 12.4%。

2019 年全市共发生各类安全生产事故 163 起，死亡 93 人，受伤 157 人，造成直接经济损失 984.46 万元。

二、农业

全市粮食作物播种面积 570.01 万亩，比上年下降 2.5%；粮食总产量达到 145.44 万吨，增长 2.7%。其中夏粮播种面积 193.14 万亩，下降 6.3%，产量 40.21 万吨，下降

4.0%；秋粮播种面积 376.86 万亩，下降 0.5%，产量 105.23 万吨，增长 5.5%。油料播种面积 67.15 万亩，下降 13.1%，产量 8.19 万吨，下降 9.0%；蔬菜面积 52.23 万亩，增长 19.5%，产量 45.78 万吨，增长 10.4%；果园面积 83.18 万亩，其中当年新栽 11.23 万亩；水果总产量 47.65 万吨，增长 38.6%，其中苹果面积 69.17 万亩，产量 43.97 万吨，增长 39.5%。全年完成农业增加值 86.86 亿元，增长 5.5%。

2015年-2019年庆阳市粮食总产量 (万吨)

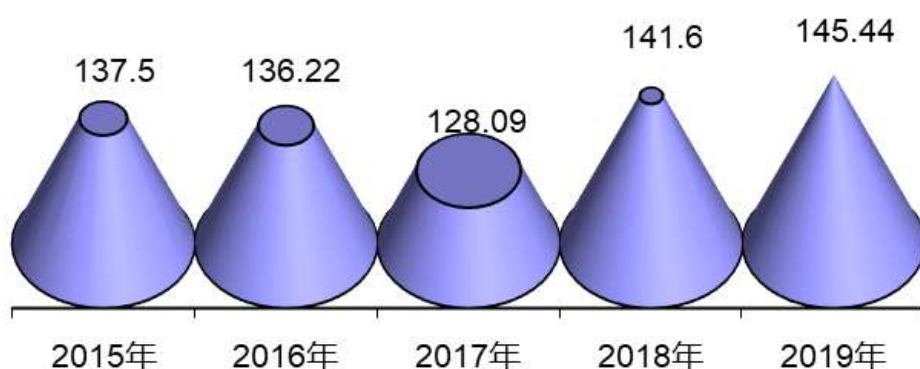


表1 2019年全市主要农产品产量

	计算单位	实际完成	比上年 (±%)
粮 食	万吨	145.44	2.7
#夏 粮	万吨	40.21	-4.0
秋 粮	万吨	105.23	5.5
油 料	万吨	8.19	-9.0
豆 类	万吨	4.70	0.9
薯 类	万吨	8.04	-1.2
水 果	万吨	47.65	38.6
#苹 果	万吨	43.97	39.5
蔬 菜	万吨	45.78	10.4
#黄 花 菜	万吨	2.31	52.9
瓜 类	万吨	52.83	34.6
药 材	万吨	5.30	1.3 倍
肉类总产量	万吨	7.52	1.5
水产品产量	吨	1336	0.6

年末大牲畜存栏 35.51 万头，比上年增长 0.3%。其中，牛存栏 28.33 万头，增长 1.5%；牛出栏 15.48 万头，增长 1.0%。猪存栏 39.91 万口，下降 7.1%；猪出栏 42.82 万

头，下降 6.3%。羊存栏 182.48 万只，增长 3.3%；羊出栏 108.7 万只，增长 5.1%。肉类总产量 7.52 万吨，增长 1.5%。

全市水产品产量 1336 吨，比上年增长 0.6%。

年末有效灌溉面积达到 74.6 万亩，比上年下降 0.54%，占年末耕地面积 8.5%；保证灌溉面积达到 49.86 万亩，下降 0.74%。农业机械总动力 3.79 万千瓦，增长 1.4%。

当年完成造林面积 106.73 万亩，比上年增长 6.3%。

全市共落实中、省、市专项扶贫资金 18.99 亿元（含东西扶贫协作资金和中央定点帮扶资金），比上年增加 3.86 亿元，增长 25.51%。

三、工业和建筑业

全年全部工业增加值增长 7.9%，比上年提高 10 个百分点。其中，规模以上工业增加值增长 8.2%，比上年提高 10.4 个百分点。

规模以上工业中，地方工业增加值增长 19.2%，比上年提高 15.4 个百分点。规模以上工业完成销售产值增长 8.1%，比上年下降 6.5 个百分点。产品销售率为 100.4%。

表 2 2019 年全市工业增加值分类

	增速（%）	比上年提高百分点
全部工业增加值	7.9	10.0
规模以上工业	8.2	10.4
规模以下工业	0.6	0.2
规模以上中：地方工业增加值	19.2	15.4
规模以上中：国有企业	5.3	8.3
集体企业	-	-
股份制企业	18.3	17.6
其他企业	-19.5	-26.7
规模以上中：轻工业	41.3	63.4
重工业	8.5	10.9

全市规模以上工业主营业务收入 564.19 亿元，增长 8.1%。利税总额 186.6 亿元，下降 1.45%，其中利润总额 81.24 亿元，下降 8.2%。地方规模以上工业利润总额 78.14 亿元，增长 26.0%。

表 3 2019 年全市主要工业产品产量

产品名称	计算单位	实际完成	比上年（±%）
原 油	万吨	855.53	4.8
#长庆油田	万吨	845.44	4.6
镇原区块	万吨	10.09	23.7
原油加工量	万吨	360.01	15.4
汽油	万吨	149.72	19.3
柴油	万吨	138.29	10.6
液化石油气	万吨	12.25	-21.9
果汁和蔬菜饮料	吨	21429	129.7
乳制品	吨	3838	-1.7
风力发电量	万千瓦时	134137	-10.8
塑料制品	吨	4732	3.3
饲料	吨	57275	76.0
服装	万件	36	43.4
化学品原药	吨	63	-60.6
水泥	吨	615002	-4.9
商品混凝土	立方米	1733656	24.0
水泥熟料	吨	83556	-21.0

全市资质以上建筑企业 81 户，比上年新增 0 户；全年建筑企业实现增加值 30.9 亿元，比上年增长 2.4%。

四、固定资产投资

全市地方固定资产投资总额增长 14.9%，比上年提高 36.8 个百分点。其中：第一产业投资额下降 5.0%，比上年降低 11.2 个百分点；第二产业投资额增长 18.6%，比上年提高 24 个百分点，第三产业投资额增长 15.5%，比上年提高 42 个百分点。

全市投资 500 万元以上的施工项目 505 个，比上年下降 17.2%。其中当年新开工项目 274 个，本年投产项目 146 个。

全年房地产投资增长 29.8%，比上年提高 24.94 个百分点。房屋施工面积 431 万平方米，下降 3.1%；房屋竣工面积 31.2 万平方米，下降 29.3%；商品房销售面积 71.7 万平方米，下降 33.5%。

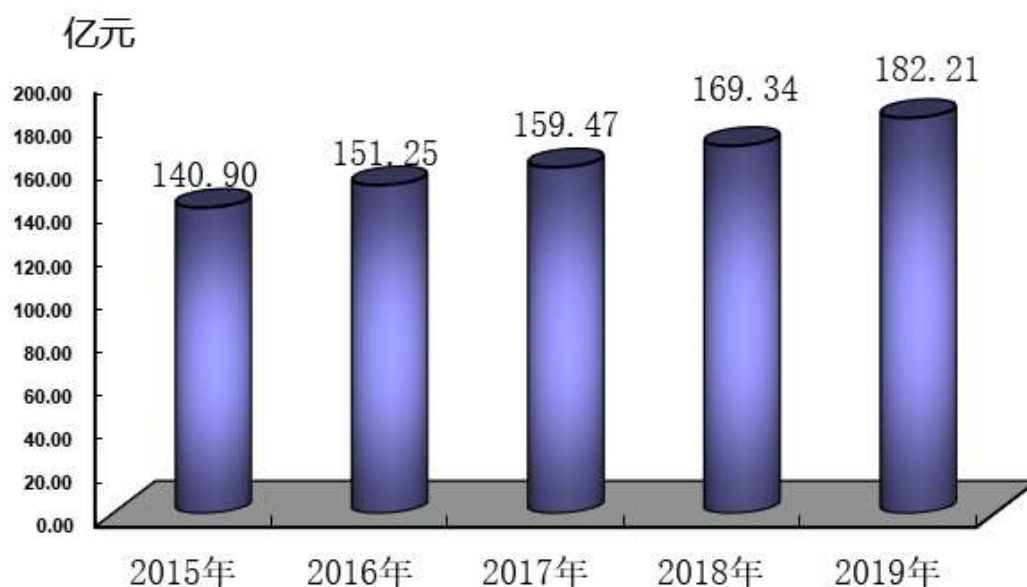
表4 2019年全市固定资产投资总额完成情况

	增速 (%)	比上年 提高百分点
地方固定资产投资总额	14.9	36.8
#房地产	29.8	24.9
按产业分		
第一产业	-5.0	-11.2
第二产业	18.6	24
第三产业	15.5	42
按构成分		
建筑安装工程	14.7	35.5
设备工器具购置	-2.5	-36.5
其他费用	33.8	112.8
在地方投资中：		
水利、环境及公共设施管理	-20.7	25.1
电力燃气及水的生产和供应	31.1	57.1
交通运输、仓储和邮电	27.2	51.6

五、国内外贸易

全市完成社会消费品零售总额 182.21 亿元，比上年增长 7.6%。按经营地统计，城镇消费品零售额 135.62 亿元，增长 7.6%；农村消费品零售额 46.59 亿元，增长 7.5%。按消费形态统计，商品零售额 158.85 亿元，增长 7.5%；餐饮收入额 23.36 亿元，增长 8.3%。

2015年-2019年庆阳市社会消费品零售总额



全市外贸出口创汇 15817 万元，比上年下降 5.6%。

六、交通、邮电和旅游

全市货物运输量 4639 万吨，比上年增长 6.4%，货物周转量 814121 万吨公里，增长 6.7%；旅客运输量 3463 万人，下降 1.5%，旅客周转量 223284 万人公里，下降 2.3%。

全市年末汽车保有量达到 320663 辆（包括三轮汽车和低速货车 491 辆），其中营运车辆 19489 辆，非营运车辆 301174 辆。

全年完成邮电通信业务总量 15.61 亿元，比上年增长 50.8 倍。其中，邮政业务总量 0.2 亿元，增长 15.5%；电信业务总量 5.91 亿元，增长 65.6%；移动通信业务总量 9.37 亿元，增长 44.8%；联通业务总量 0.13 亿元，下降 8.9%。固定电话用户年末累计达到 23.61 万户，下降 5.3%；移动电话年末累计达到 236.7 万户，下降 1.3%；互联网用户年末达到 67.7 万户，增长 21.8%。

表 5 2019 年全市交通、邮电、通讯事业发展情况

	计算单位	实际完成	比上年（±%）
货物周转量	万吨公里	814121	6.7
旅客周转量	万人公里	223284	-2.3
邮电业务总量	亿元	15.61	50.8 倍
# 邮政业务总量	亿元	0.2	15.5
电信业务总量	亿元	5.91	65.6
移动业务总量	亿元	9.37	44.8
联通业务总量	亿元	0.13	-8.9
年末固定电话用户	万户	23.61	-5.3
年末移动电话用户	万户	236.7	-1.3
年末国际互联网用户	万户	67.7	21.8

全年接待国内外旅游人数 1316 万人次，比上年增长 21%；实现旅游收入 72 亿元，增长 30%。

七、金融和保险

年末全市金融机构各项存款余额 1152.16 亿元，比年初净增 105.75 亿元，同比增长 10.1%，其中住户存款余额 892.32 亿元，比年初净增 104.18 亿元，增长 13.2%；各项贷款余额 714.92 亿元，比年初净增 24.69 亿元，增长 4.1%。

表 6 2019 年全市金融机构存贷款余额

	计 算 单 位	期末余额	比上年 (±%)
年末各项存款余额	亿元	1152.16	10.1
# 住户存款	亿元	892.32	13.2
年末各项贷款余额	亿元	714.92	4.1
# 住户消费贷款	亿元	116.68	20.7
住户经营贷款	亿元	248.40	-6.5
非金融企业及机关团体贷款	亿元	349.85	7.9

全年保费总收入 290896 万元，比上年增长 9.6%。其中，寿险保费收入 186562 万元，增长 6.7%；财险保费收入 104334 万元，增长 15.2%。支付各类赔款及给付 83792 万元，增长 2.5%。其中，寿险支付 25855 万元，下降 19.8%；财险支付 57937 万元，增长 17%。

八、教育、科学技术和文化体育

全市普通高等学校招生 8116 人，在校学生 23016 人，毕业 5418 人；中等职业学校招生 6418 人，在校学生 14756 人，毕业 4922 人；普通高中招生 16429 人，在校学生 49503 人，毕业 16473 人。九年义务教育巩固率达到 99.45%。全市大专以上高考录取人数 15939 人，比上年减少 213 人，下降 1.3%；录取率 82.81%，比上年提高 3.11 个百分点。

全市事业单位各类专业技术人员 44744 人，其中高级技术人员 3263 人。

全年共组织实施农业、工业、医疗卫生和社会公益事业等各类国家、省、市科技计划项目 28 项，共投入科技经费 209 万元。

全市共有专业国有文化艺术表演团体 9 个，全年演出 2050 场（次），观众 235 万人（次）；年末共有公共图书馆 9 个，藏书 86.11 万册；博物馆、纪念馆 21 个，文物藏量 33317 件；综合性档案馆 9 个，馆藏各类档案 62.11 万卷、64.31 万件，资料 10.28 万册，照片 2.7 万张；文化站 119 个。

全市有线电视用户增加到 13.92 万户，有线电视人口覆盖率达到 22.8%。广播人口覆盖率达到 100%。

全年《陇东报》出版 365 期，发行 1239.5 万份。

全市举办县以上运动会 17 次，参加运动员 29946 人次。在市级以上运动会上我市体育健儿共夺得 9 枚金牌，6 枚银牌，5 枚铜牌。

九、卫 生

全市医疗卫生机构总数 2058 个，比上年增加 61 个。其中，医院 44 个，乡镇卫生院 125 个，社区卫生服务中心（站） 27 个，村卫生室 1276 个，门诊部 12 个，诊所 472 个，妇幼保健院（站）9 个，疾病预防控制中心 9 个，卫生监督所（中心）8 个，采供血机构 1 个，地方病防治机构 9 个，计划生育技术服务机构 66 个。2019 年年末实有医疗床位 12393 张，比上年净增 272 张，增长 2.2%。其中，医院 9616 张，净减 3 张，降低 0.03%。全市共有卫生技术人员 18857 人，净增 3591 人，增长 26.8%；其中，执业医师 4228 人，净增 578 人，增长 15.8%；执业助理医师 1352 人，净增 229 人，增长 20.4%；注册护士 9245 人，净增 2305 人，增长 33.2%；药师（士）465 人，净增 54 人，增长 13.1%；技师（士）793 人，净增 296 人，增长 59.6%；其他卫生技术人员 1272 人，增加 204 人，增长 19.1%。乡村医生和卫生员数 1502 人，减少 75 人，下降 4.8%。

十、环境保护

全市环境质量基本保持稳定，环境空气质量有升有降，部分重点流域水环境质量有所变差，城市集中饮用水源地水质稳定达标，声环境质量保持良好。

市区环境空气中可吸入颗粒物、细颗粒物、臭氧（8 小时平均第 90 百分位）、二氧化硫、二氧化氮和一氧化碳（第 95 百分位）浓度均值分别为 58ug/m³、26 ug/m³、131ug/m³、14ug/m³、25ug/m³ 和 1.3mg/m³。1-12 月环境空气质量监测结果达到和好于二级的天数 330 天，优良天气率为 93.1%。与去年同期相比，PM10 上升 0%（持平），PM2.5 上升 11.1%、一氧化碳、臭氧达到国家二级标准，二氧化氮上升 0%（持平），二氧化硫下降 14.3%。各县城区优良天气率平均值为 89.3%，可吸入颗粒物、细颗粒物、臭氧（8 小时平均第 90 百分位）、二氧化硫、二氧化氮和一氧化碳（第 95 百分位）浓度平均值分别为 66 ug/m³、28 ug/m³、133 ug/m³、10 ug/m³、17ug/m³ 和 1.2mg/m³。

全市 5 条河流 14 个断面中，水质为优的 3 个（为巴家咀水库、下郑村、林镇断面）；水质为良好的 3 个（为新堡大桥、马头坡、罗川断面）；水质为轻度污染的 6 个（为店子坪、铁李川、宁县桥头、米家川、姚新庄、彭阳村断面）；水质为中度污染的 1 个（为曲子大桥断面）；水质为重度污染的 1 个（为柴家台断面）；按功能类别评价达标断面 9 个，水质达标率为 64.3%，与上年相比，姚新庄、罗川、曲子大桥、监测断面水质有所变差。彭阳村、新堡大桥、宁县桥头 断面水质有所好转；其它断面水质无明显变化。

全市集中式饮用水源地水质良好，纳入监测的庆阳市 9 处在用地表水集中式饮用水水源地（西峰区巴家咀水库、正宁县庵里水库、合水县新村水库、香水水库、徐阳沟、庆城县马岭东沟和纸坊沟、华池县柔远东沟和鸭儿洼），水质达标率为 77.8%；3 处地下水饮用水水源地中环县庙儿沟、镇原县尤家坪水质达标率为 0%，宁县供水站 1#、2#、3#井因水源地取水层位为白垩系承压水，本底中总硬度、硫酸盐和氯化物浓度较高而超标，但经净化处理后的出厂水水质满足《生活饮用水卫生标准》要求。

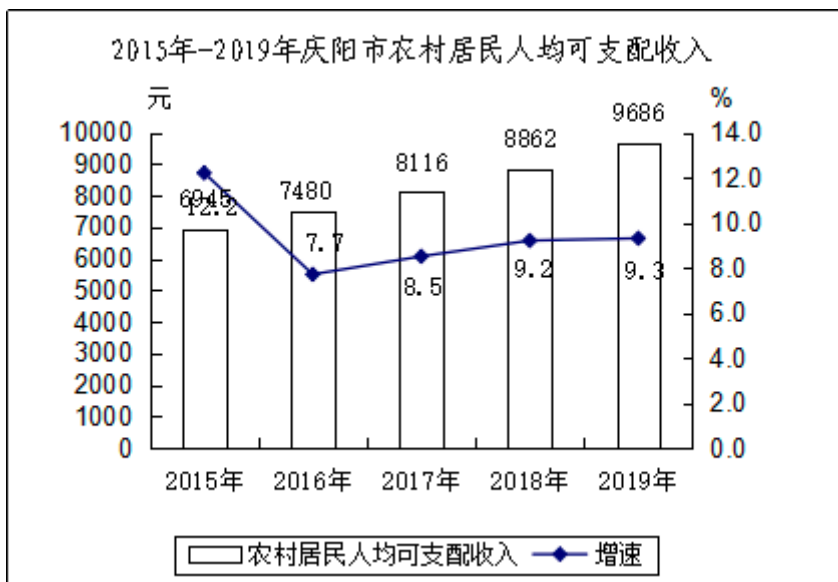
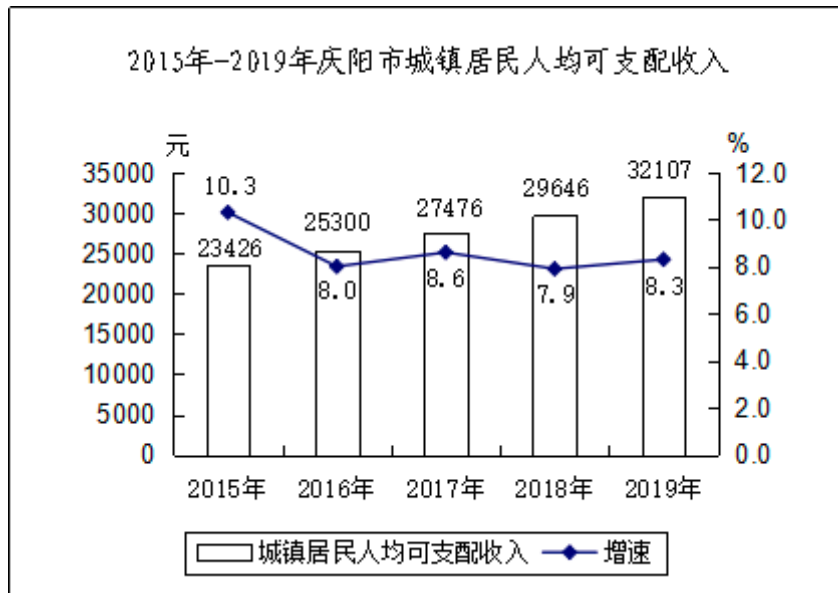
市区声环境质量除 I 类、IV 类功能区夜间小时等效声级有超标外，其余 II 类、III 类功能区昼间、夜间等效声级和 I 类、IV 类功能区昼间等效声级均达标。

十一、人民生活和社会保障

城镇居民人均可支配收入 32107 元，比上年增加 2461 元，增长 8.3%；农村居民人均可支配收入 9686 元，增加 824 元，增长 9.3%。居民家庭恩格尔系数城镇为 29%，比上年下降 0.3 个百分点；农村为 33.3%，下降 0.4 个百分点。

表 7 2019 年全市城乡居民生活水平

	计算单位	实际完成	比上年（±%）
城镇居民人均可支配收入	元	32107	8.3
城镇居民人均消费支出	元	20023	9.1
农村居民人均可支配收入	元	9686	9.3
农村居民人均消费支出	元	8897	7.1
城镇居民恩格尔系数	%	29.0	下降 0.3 个百分点
农村居民恩格尔系数	%	33.3	下降 0.4 个百分点



年末全市参加城镇企业基本养老保险人数 8.07 万人，比上年末增加 7168 人。其中，参保职工 4.89 万人，参保离退休人员 3.18 万人。参加城镇职工基本医疗保险人数 15.84 万人。参加失业保险人数 8.35 万人。参加工伤保险人数 10.32 万人，增加 1.67 万人。参加生育保险人数 10.75 万人，增加 0.72 万人。参加城乡居民基本医疗保险人数 226.27 万人，参保率稳定保持在 98% 以上。全年筹集城乡居民医保基金 169756.12 万元，基金支出共计 167948.3 万元，基金累计结余 25558.73 万元。

全市城市低保 12284 户 28727 人，比上年末减少 1480 户、减少 3749 人；农村低保 53530 户 160812 人，减少 17040 户、减少 72709 人。

注：1、本《公报》各项统计数据为初步统计结果。2、《公报》中生产总值、各产业增加值绝对数按现价计算，增长速度按不变价计算，2015-2017 年生产总值为第三次农业普查

调整后数据，2018年数据为经济普查修订数。3、粮食产量为第三次农业普查调整后数据。4、规模以上工业统计范围的工业企业为年主营业务收入2000万元以上。5、固定资产投资为计划总投资500万元及以上项目。6、社会消费品零售总额及相关数据因第四次全国经济普查数据核定对历史数据进行了修订。7、客货运周转量数据为预计数。8、人口按常住地统计，即公布常住人口；由于流入流出人口影响，出生人口减死亡人口不等于本年新增人口。

数据来源：《公报》中财政数据来自庆阳市财政局；外贸数据来自庆阳市商务局；汽车保有量数据来自庆阳市交警支队和庆阳市运管局；邮政业务总量数据来自庆阳市邮政局；电信业务总量、固定电话、移动电话拥有量、互联网用户数据来自庆阳市电信公司、移动公司和联通公司；金融数据来自人行庆阳中心支行；教育数据来自庆阳市教育局；科技数据来自庆阳市科技局；旅游、体育、文化、有线电视用户、电视人口覆盖率、广播人口覆盖率来自庆阳市文体广电和旅游局；报纸发行量来自陇东报社；卫生、新农合数据来自庆阳市卫健委；城镇新增就业、登记失业率、社会保障、低保、社会救济数据来自庆阳市人力资源和社会保障局；安全生产数据来自庆阳市应急管理局；扶贫数据来自庆阳市扶贫办；物价、城镇居民人均可支配收入、农村居民人均可支配收入来自国家统计局庆阳调查队；其他数据均来自庆阳市统计局。