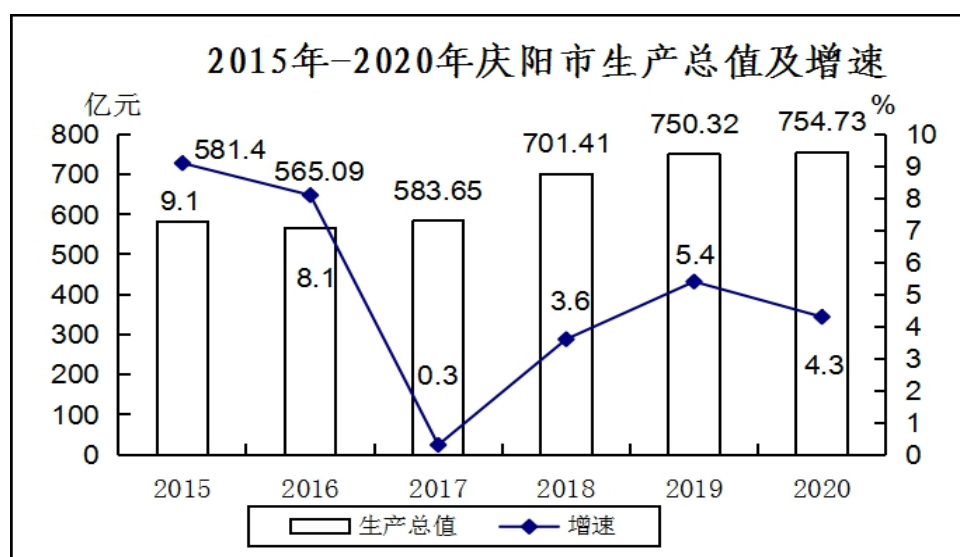


庆阳市2020年国民经济和社会发展统计公报

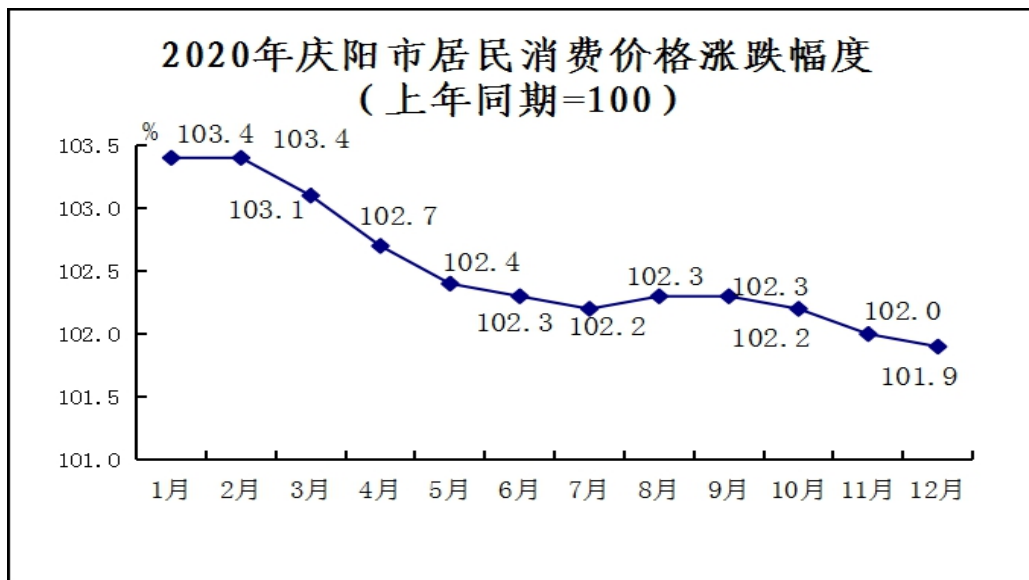
2020年，面对前所未有的新冠肺炎疫情冲击和错综复杂的宏观经济形势，全市上下认真贯彻落实中央、省市重大决策部署，科学统筹推进疫情防控和经济社会发展，扎实做好“六稳”工作，全面落实“六保”任务，全力拓存创增，全市经济呈现持续恢复、较快回升、活力增强、预期向好的发展态势，社会大局保持稳定，为“十四五”开局奠定了坚实基础。

一、综合



初步核算，2020年全市实现生产总值754.73亿元，按可比价计算（下同），比上年增长4.3%。其中，第一产业增加值97.62亿元，增长5.5%；第二产业增加值356.36亿元，增长5.6%；第三产业增加值300.75亿元，增长1.9%。三次产业结构比为12.9：47.2：39.9。全年全市十大生态产业增加值194.12亿元，占全市生产总值的25.7%。

全年城镇新增就业3.17万人，其中失业人员再就业0.97万人。城镇登记失业率为3.63%。全年输转城乡富余劳动力54.24万人，其中有组织输出41.61万人；劳务总收入达到158.01亿元，增长7.47%。



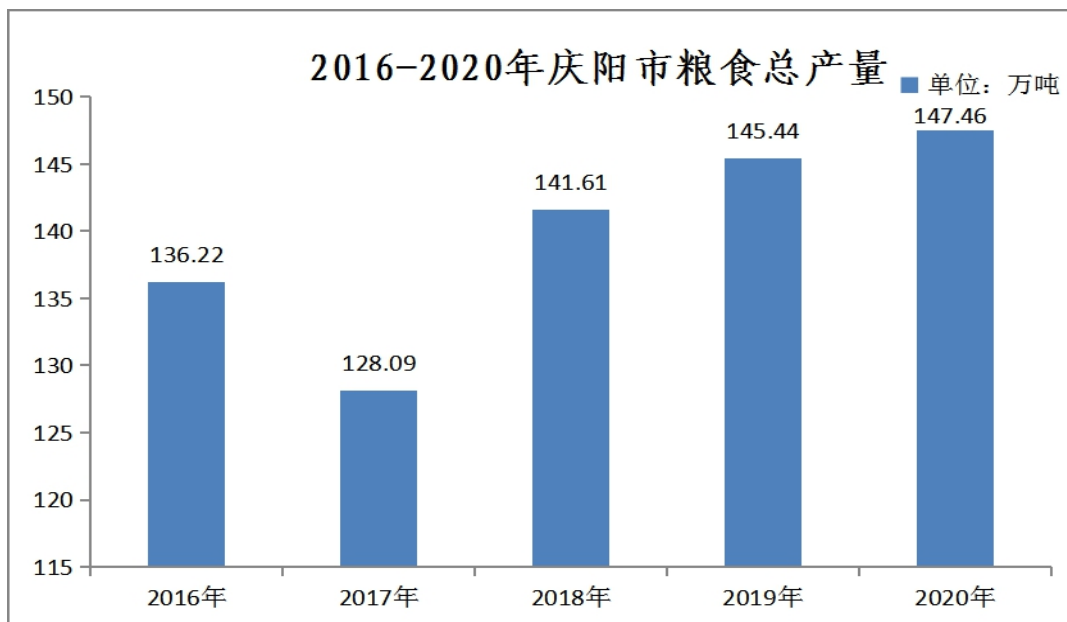
全年居民消费价格比上年上涨 1.9%。其中食品烟酒类上涨 6.4%；衣着类上涨 0.4%；居住类上涨 0.4%；生活用品及服务类上涨 0.4%；交通和通讯类下降 3.3%；教育文化和娱乐类上涨 0.3%；医疗保健下降 0.4%；其他用品和服务上涨 5.4%。

商品零售价格上涨 1.3%，农业生产资料价格上涨 1.6%。

全年建档立卡贫困人口人均可支配收入由 2015 年的 3404 元增加到 8901 元，增长 1.6 倍。全市 8 个贫困县（区）全部摘帽，570 个贫困村全部退出，现行标准下 61.05 万农村贫困人口全部脱贫。

二、农 业

全年全市粮食作物播种面积 577.55 万亩，比上年增长 1.3%；粮食总产量达到 147.46 万吨，增长 1.4%。其中夏粮播种面积 190.26 万亩，下降 1.5%，产量 35.15 万吨，下降 12.6%；秋粮播种面积 387.29 万亩，增长 2.8%，产量 112.3 万吨，增长 6.7%。油料播种面积 63.07 万亩，下降 6.1%，产量 8.21 万吨，增长 0.1%；蔬菜面积 54.64 万亩，增长 4.6%，产量 50.49 万吨，增长 10.3%；果园面积 85.71 万亩，其中苹果面积 71.49 万亩，苹果产量 50.72 万吨，增长 15.4%。水果总产量 53.98 万吨，增长 13.3%。全年完成农业增加值 99.44 亿元，增长 5.6%。



年末大牲畜存栏 37.51 万头，比上年增长 5.6%。牛存栏 30.86 万头，增长 8.9%；牛出栏 16.79 万头，增长 8.5%。猪存栏 59.21 万口，增长 48.4%；猪出栏 44.76 万头，增长 4.5%。羊存栏 210.14 万只，增长 15.2%；羊出栏 120.8 万只，增长 11.1%。肉类总产量 9.73 万吨，增长 29.5%。牛奶产量 0.83 万吨，增长 13.7%。

表 1 2020 年全市主要农产品产量

	计算单位	实际完成	比上年(±%)
粮 食	万吨	147.46	1.4
#夏 粮	万吨	35.15	-12.6
秋 粮	万吨	112.3	6.7
油 料	万吨	8.21	0.1
豆 类	万吨	5.23	11.3
薯 类	万吨	9.73	21.0
水 果	万吨	53.98	13.3
#苹 果	万吨	50.72	15.4
蔬 菜	万吨	50.49	10.3
瓜 类	万吨	55.57	5.1
中药材	万吨	7.51	41.7
肉类总产量	万吨	9.73	29.5
水产品产量	吨	563	-40.9

全市水产品产量 563 吨，比上年下降 40.9%。

年末有效灌溉面积达到 76.75 万亩，比上年增长 2.9%，占年末耕地面积 10.89%；保证灌溉面积达到 50.45 万亩，增长 1.2%。农业机械总动力 186.27 万千瓦，增长 7.0%。

当年完成造林面积 105 万亩，比上年下降 1.6%。

全市共落实中、省、市专项扶贫资金 17.65 亿元（含东西扶贫协作资金和中央定点帮扶资金，比上年增加 1.73 亿元，增长 10.9%。

三、工业和建筑业

全年全部工业增加值 329.27 亿元，增长 5.7%，比上年下降 2.2 个百分点。其中，规模以上工业增加值增长 6.2%，比上年下降 2 个百分点。

表 2 2020 年全市工业增加值分类

	增速 (%)	比上年 提高百分点
全部工业增加值	5.7	-2.2
规模以上工业	6.2	-2.0
规模以上中：地方工业增加值	3.5	-15.7
规模以上中：国有企业	9.0	3.7
集体企业	-	-
股份制企业	2.6	-15.7
其他企业	-19.8	0.3
规模以上中：轻工业	21.4	-19.9
重工业	6.8	-1.7
规模以上中：采矿业	7.7	2.4
制造业	1.8	-16.5
电力、热力、燃气及水生产和供应业	13.3	-0.2

规模以上工业中，地方工业增加值增长 3.5%，比上年下降 15.7 个百分点。规模以上工业销售产值下降 16.8%，比上年下降 8.7 个百分点。产品销售率为 100.8%。

年末全市发电装机容量 68.05 万千瓦，比上年末增长 1.8%。其中，火电装机容量 1.2 万千瓦，增长 1 倍；风电装机容量 64.85 万千瓦；太阳能发电装机容量 2 万千瓦。

全市规模以上工业营业收入 473.06 亿元，下降 17.7%；利润总额 50.41 亿元，下降 37.8%；每百元营业收入中的成本为 73.45 元。年末规模以上工业企业资产负债率为 41.8%，营业收入利润率为 10.66%。

表 3 2020 年全市主要工业产品产量

产品名称	计算单位	实际完成	比上年 (±%)
原油	吨	9177232	7.3
#长庆油田	吨	9065180	7.2
镇原区块	吨	112052	11.1
原油加工量	吨	3556340	-1.2
汽油	吨	1574831	-15.6
柴油	吨	1386813	-17.4
液化石油气	吨	76525	-21.1
果汁和蔬菜饮料	吨	14097	-30.3
乳制品	吨	3371	-12.2
风力发电量	万千瓦时	132346	-1.3
塑料制品	吨	4138	-24.6
饲料	吨	98127	69.2
服装	万件	26	-27.8
化学品原药	吨	75	17.2
水泥	吨	652456	6.1
商品混凝土	立方米	1955002	1.3
水泥熟料	吨	47779	-42.8

全市资质以上建筑企业 109 户，比上年新增 28 户；全年建筑企业实现增加值 31.79 亿元，比上年增长 3.6%。

四、固定资产投资

全年全市固定资产投资总额增长 26.7%，比上年提高 11.8 个百分点。按三次产业分，第一产业投资增长 2.3%；第二产业投资下降 15.3%，其中工业投资下降 17.9%；第三产业投资增长 38.8%。基础设施投资增长 70.5%。民间固定资产投资增长 40.6%。

全市投资 500 万元以上的施工项目 510 个，比上年增长 1.0%。其中当年新开工项目 311 个，本年投产项目 263 个。

全年项目投资比上年增长 34.1%。其中，制造业投资下降 28.6%，电力、

热力、燃气及水生产和供应业投资下降 37.2%，交通运输、仓储和邮政业投资增长 58.7%，水利、环境和公共设施管理业投资增长 170.5%。

表 4 2020 年全市固定资产投资总额完成情况

	增速 (%)	比上年 提高百分点
固定资产投资总额	26.7	11.8
#房地产	2.3	-27.5
按产业分		
第一产业	2.3	7.3
第二产业	-15.3	-33.9
第三产业	38.8	23.3
按构成分		
建筑安装工程	22.0	7.3
设备工器具购置	-12.0	-9.5
其他费用	99.2	65.4
按行业分		
农、林、牧、渔业	2.3	7.3
采矿业	10.9	-22.4
制造业	-28.6	-21.5
电力、热力、燃气及水生产和供应业	-37.2	68.3
建筑业	-	-
批发和零售业	1.6	14
交通运输、仓储和邮政业	58.7	31.5
住宿和餐饮业	-	-
信息传输、软件和信息技术服务业	-28.6	-2928.6
金融业	-	-
房地产业	3.7	-15.1
租赁和商务服务业	44.4	66.9
科学研究和技术服务业	-26.1	-118.1
水利环境和公共设施管理业	1.7 倍	190.7
居民服务和其他服务业	71.4	-
教育	42.9	55.3
卫生和社会工作	-6.8	-12.4
文化、体育和娱乐业	-64.4	-82.1
公共管理和社会组织	-94.4	-62.9

全年房地产投资增长 2.3%，比上年下降 27.5 个百分点，其中住宅投资增长 28.7%。房屋施工面积 597.5 万平方米，增长 38.6%，其中住宅施工面积 423.92 万平方米，增长 41.6%。在房屋施工面积中，房屋新开工面积 268.2 万平方米，增长 90%，其中住宅新开工面积 191.22 万平方米，增长 100.9%。

房屋竣工面积 26.38 万平方米，下降 15.4%，其中住宅竣工面积 22.24 万平方米，增长 0.4%。商品房销售面积 91.77 万平方米，增长 27.9%，其中住宅销售面积 89.07 万平方米，增长 42.7%。

五、服务业

全年全市交通运输、仓储和邮政业增加值 12.25 亿元，比上年增长 5.6%；批发和零售业增加值 44.12 亿元，增长 0.3%；住宿和餐饮业增加值 19.1 亿元，下降 11%；金融业增加值 39.24 亿元，增长 4.6%；房地产业增加值 22.87 亿元，增长 8.4%。规模以上服务业企业营业收入比上年下降 9.2%。

表 5 2020 年全市交通、通讯事业发展情况

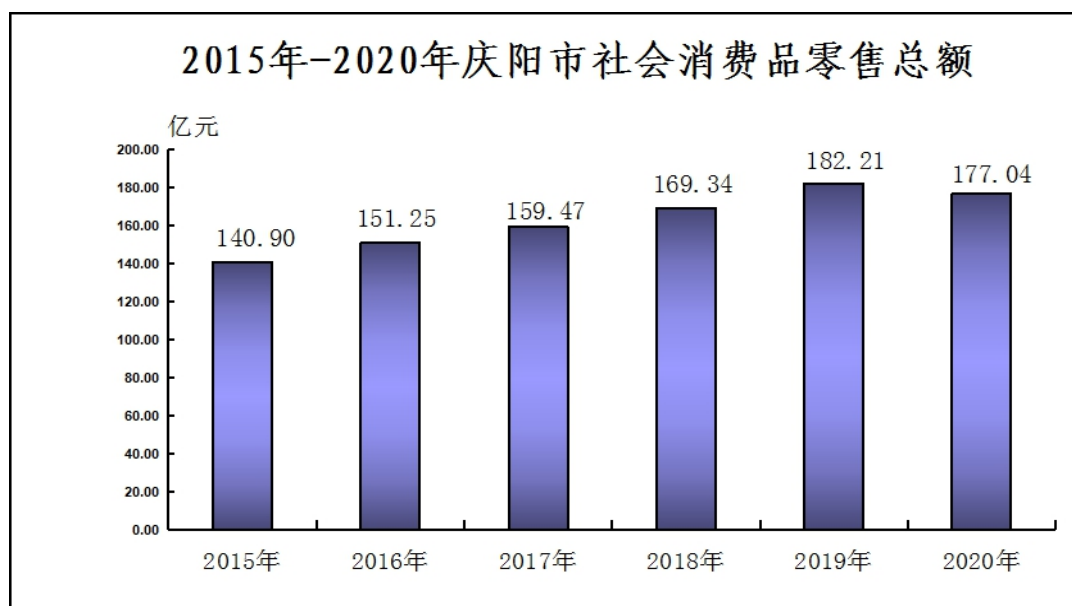
	计 算 单 位	实际 完成	比上年 (±%)
货物周转量	万吨公里	500891	4.2
旅客周转量	万人公里	118702	-38.2
邮政业务总量	亿元	3.41	12.4
#快递业务量	万件	704.12	24.0
电信业务总量	亿元	192.07	24.6
# 移动	亿元	121.73	29.9
电信	亿元	69.03	1.2
联通	亿元	1.31	2.1
年末固定电话用户	万户	24.15	-21.3
年末移动电话用户	万户	227.98	-18.5
年末国际互联网用户	万户	72.75	27.2

全市公路货物运输量 3795 万吨，比上年增长 5.2%，货物周转量 500891 万吨公里，增长 4.2%；公路旅客运输量 1841 万人，下降 37.7%，旅客周转量 118702 万人公里，下降 38.2%。年末全市民用汽车保有量 33.47 万辆，比上年末增长 5.5%，其中私人汽车保有量 30.54 万辆，增长 7.0%。民用轿车保有量 27.25 万辆，增长 8.5%，其中私人轿车保有量 25.91 万辆，增长 9.7%。

全年完成邮政行业业务总量 3.41 亿元，比上年增长 12.4%。邮政业全年完成邮政函件业务 10.77 万件；包裹业务 0.9 万件；快递业务量 704.12 万件，增长 24.0%；快递业务收入 1.71 亿元，增长 32.3%。全年完成电信业务总量 192.07 亿元，增长 24.6%。固定电话用户年末累计达到 24.15 万户，下降 21.3%；移动电话年末累计达到 227.98 万户，下降 18.5%；互联网用户年末达到 72.75 万户，增长 27.2%。固定互联网宽带接入用户 76.5 万户，其中固定互联网光纤宽带接入用户 33.2 万户，移动互联网用户 250.19 万户。全年移动互联网用户接入流量 2.87 亿 GB，比上年增长 38.8%。年末互联网宽带接入端口 96.5 万个，比上年增长 33.6%。移动宽带接入用户普及率为 78 部/百人，固定宽带接入用户普及率为 41.9 部/百人。

六、国内贸易

全年全市完成社会消费品零售总额 177.04 亿元，比上年下降 2.8%。按经营地统计，城镇消费品零售额 131.46 亿元，下降 3.1%；乡村消费品零售额 45.58 亿元，下降 2.2%。按消费形态统计，商品零售额 154.37 亿元，下降 2.8%；餐饮收入额 22.67 亿元，下降 3.0%。



在限额以上单位商品零售额中，粮油、食品类零售额比上年增长

29.8%，烟酒类下降5.7%，化妆品类增长12.2%，金银珠宝类下降17.1%，日用品类增长5.9%，中西药品类增长9.4%，汽车类增长7.0%，服装、鞋帽、针纺织品类增长17%，家用电器和音像器材类下降25.2%，石油及制品类下降13.1%。限额以上批零住餐企业通过公共网络实现零售额增长54.3%。

七、财政金融

全年全市一般公共预算收入54.53亿元，比上年下降7.0%。其中，税收收入35.12亿元，下降11.6%；非税收入19.4亿元，增长2.7%。从主体税种看，增值税16.87亿元，增长30.9%；企业所得税0.81亿元，增长1.5%；个人所得税0.64亿元，增长1%。一般公共预算支出300.52亿元，增长6.9%。其中，民生支出248.8亿元，增长6.9%。

年末全市金融机构人民币各项存款余额1257.4亿元，比年初净增105.23亿元，同比增长9.1%。其中住户存款余额982.13亿元，比年初净增89.82亿元，增长10.1%；金融机构人民币各项贷款余额755.61亿元，比年初净增40.69亿元，增长5.7%。

表6 2020年全市金融机构存贷款余额

	计 算 单 位	期末余额	比上年（±%）
年末各项存款余额	亿元	1257.40	9.1
# 住户存款	亿元	982.13	10.1
年末各项贷款余额	亿元	755.61	5.7
# 住户消费贷款	亿元	150.02	28.6
住户经营贷款	亿元	226.70	-8.7
企（事）业单位贷款	亿元	378.90	8.3

全年保费总收入32.81亿元，比上年增长12.8%。其中，财产险保费收入10.87亿元，增长8.9%；人身险保费收入21.94亿元，增长14.8%。支付各类赔款及给付9.49亿元，增长13.3%。其中，财产险支付6.42亿元，

增长 15.5%；人身险支付 3.08 亿元，增长 8.9%。

八、人民生活和社会保障

全年全市城镇居民人均可支配收入 33616 元，比上年增加 1509 元，增长 4.7%；农村居民人均可支配收入 10422 元，增加 736 元，增长 7.6%。

全年全市城镇居民人均消费支出 21143 元，比上年增加 1120 元，增长 5.6%；农村居民人均消费支出 9257 元，增加 360 元，增长 4.0%。城镇居民恩格尔系数为 29.0%，农村居民恩格尔系数为 32.2%。

表 7 2020 年全市城乡居民生活水平

	城镇		农村	
	绝对数（元）	比上年（±%）	绝对数（元）	比上年（±%）
可支配收入	33616	4.7	10422	7.6
#工资性收入	24498	4.7	3604	7.9
经营净收入	3954	5.4	4033	6.1
财产净收入	2369	3.6	214	6.0
转移净收入	2794	4.5	2572	9.7
生活消费支出	21143	5.6	9257	4.0
恩格尔系数（%）	29	0	32	-1.2

年末全市参加城乡居民养老保险人数 1543786 人。其中，参保职工 57208 人，参保离退休人员 32839 人。参加机关事业单位养老保险人数 92215 人，其中，在职 64327 人，退休 27888 人。

参加城镇职工基本医疗保险人数 15.89 万人。参加失业保险人数 12 万人。参加工伤保险人数 11.7 万人，增加 1.38 万人。参加生育保险人数 11.09 万人，增加 0.55 万人。参加城乡居民基本医疗保险人数 222.89 万人，参保率稳定保持在 95%以上。全年筹集城乡居民医保基金 182681 万元，基金支出共计 172839 万元，基金累计结余 35401 万元。

全市城市低保 11397 户 26483 人，比上年末减少 887 户、减少 2244 人；农村低保 55751 户 166487 人，减少 2222 户、减少 5675 人。

年末全市共有各类社区服务机构和设施 2406 个。其中，社区服务中心

119 个，社区服务站 1331 个，社区养老照料机构和设施 65 个，社区互助型养老设施 891 个。

九、科学技术和教育

全年共组织实施农业、工业、医疗卫生和社会公益事业等各类国家、省、市科技计划项目 33 项，共投入科技经费 903 万元。专利申请量 1462 件，比上年下降 8.2%；专利授权量 1025 件，增长 38%，其中发明专利授权量 15 件，下降 0.6%。有效发明专利 95 件，每万人口发明专利拥有量 0.4 件。

全市事业单位各类专业技术人员 45198 人，其中高级技术人员 4505 人。

全市普通高等学校招生 6727 人，在校学生 22922 人，毕业 5319 人；中等职业学校招生 7588 人，在校学生 17018 人，毕业 3758 人；普通高中招生 16829 人，在校学生 50133 人，毕业 16229 人。九年义务教育巩固率达到 99.53%。全市大专以上高考录取人数 15168 人，比上年减少 771 人，下降 4.84%；录取率 82.99%，比上年提高 0.18 个百分点。

十、文化旅游、卫生健康和体育

全市共有专业国有文化艺术表演团体 9 个，全年演出 1478 场（次），观众 142 万人（次）；年末共有公共图书馆 9 个，藏书 87.2 万册；博物馆、纪念馆 19 个，文物藏量 31397 件；综合性档案馆 9 个，馆藏各类档案 57.91 万卷、75.94 万件，资料 9.8 万册，照片 2.63 万张；文化站 12 个。

全市有线电视用户增加到 270.22 万户，有线电视人口覆盖率达到 100%。广播人口覆盖率达到 100%。

全年《陇东报》出版 366 期，发行 1209.26 万份。

全年接待国内外旅游人数 153 万人次，比上年下降 42%；实现旅游收入 43.1 亿元，下降 40%。

全市医疗卫生机构总数 2065 个，比上年增加 7 个。其中，医院 45 个，乡镇卫生院 125 个，社区卫生服务中心（站）27 个，村卫生室 1277 个，门

诊部 14 个，诊所 536 个，妇幼保健院（站）9 个，疾病预防控制中心 9 个，卫生监督所（中心）8 个，采供血机构 1 个，地方病防治机构 8 个，计划生育技术服务机构 6 个。2020 年年末实有医疗床位 13757 张，比上年净增 1364 张，增长 9.9%。其中，医院 9798 张，净增 182 张，增长 1.9%。全市共有卫生技术人员 19757 人，净增 900 人，增长 4.7%；其中，执业医师 4264 人，净增 36 人，增长 0.8%；执业助理医师 1432 人，净增 80 人，增长 5.9%；注册护士 9337 人，净增 92 人，增长 0.98%；药师（士）476 人，净增 11 人，增长 2.3%；技师（士）1043 人，净增 250 人，增长 24 %；其他卫生技术人员 1372 人，增加 10 人，增长 7.3%。乡村医生和卫生员数 1833 人，增加 331 人，增长 18.1%。

全市共有体育场地 396 个，体育场地面积 398.96 万平方米。全市举办县以上运动会 10 次，参加运动员 13676 人次。在省级以上运动会上我市体育健儿共夺得 3 枚金牌，7 枚银牌，9 枚铜牌。

十一、资源、环境和应急管理

全年全市平均气温为 9.7℃，与上年持平。年日照小时数 2194.5 小时，比上年减少 14.9 小时。年降水量 557.9 毫米，比上年减少 111.4 毫米。

全年全市水资源总量 6.55 亿立方米，人均水资源量 287.43 立方米。年末全市大中型水库蓄水总量 0.0168 亿立方米，比上年末下降 89.44%。全年总用水量 2.823 亿立方米，比上年下降 0.58%。其中，生活用水量 0.563 亿立方米，下降 16.16%；工业用水量 0.592 亿立方米，增长 26.88%；农业用水量 1.628 亿立方米，下降 1.14%；生态用水量 0.04 亿立方米，减少 26.74%。人均用水量 123.88 立方米，下降 1.1%。

全年全市规模以上工业能源消费量 106.47 万吨标准煤，比上年增长 13.7%。六大高耗能行业能源消费量 52.64 万吨标准煤，增长 18.2%。

全市 5 条河流及主要支流 25 个考核断面中，水质为优的 10 个（玉皇沟、城北河、上齐村、殷家城、王寨、巴家咀水库、叶王川、下郑村、林镇、太

白断面)；水质为良好的10个(店子坪、新堡大桥、太乐沟、铁李川、九龙河、宁县桥头、彬淋岔、彭阳村、马头坡、罗川断面)；水质为轻度污染的2个(任堡村、姚新庄断面)；水质为中度污染的1个(曲子大桥断面)；水质为重度污染的2个(小河沟、砚瓦川断面)；按水功能类别评价，达标断面21个，水质达标率为84%，水质优良(达到或好于Ⅲ类)比例为80%。与上年相比，上齐村、店子坪、九龙河、宁县桥头、彭阳村断面水质有所好转，新堡大桥、太乐沟、铁李川、彬淋岔、罗川断面水质有所变差，其它断面水质无明显变化。

全市开展监测的13处县级及以上集中式饮用水源地(巴家咀水库、五台山水库、环县庙儿沟、庆城县马岭东沟及纸坊沟、华池县柔远东沟及鸭儿洼、正宁县庵里水库、镇原县尤家坪、合水县新村水库、香水水库、徐阳沟水库、宁县城区水源)中，5处地表水水源(巴家咀水库、五台山水库、庆城县马岭东沟及纸坊沟、华池县鸭儿洼)和3处地下水水源(环县庙儿沟、镇原县尤家坪、宁县城区水源)因地质因素超标，剔除地质因素影响后，则达到地表水(地下水)Ⅲ类水质标准。

市区声环境质量除Ⅳ类功能区夜间小时等效声级偶有超标外，其余Ⅰ类、Ⅱ类、Ⅲ类功能区昼间、夜间等效声级和Ⅳ类功能区昼间等效声级均达标。

全市共有地震台站(点)13个，其中，有人值守的地震监测台站2个，无人值守的地震监测台站(点)11个。

全年农作物受灾面积86.6万亩，比上年增长1.9倍；农作物成灾面积61.28万亩，增长2.2倍。全年发生各类自然灾害24次，造成直接经济损失86274万元。

全年全市共发生各类安全生产事故131起，死亡83人，受伤143人，直接经济损失665.3万元。亿元地区生产总值生产安全事故死亡人数为0.11人，下降11.27%。

注：1. 本公报各项数据均为初步统计数，正式数据以《庆阳统计年鉴 2021》为准。部分数据因四舍五入的原因，存在着总计与分项合计不等的情况。2. 2020 年开展第七次全国人口普查，相关数据拟以庆阳市第七次全国人口普查公报发布，公报中涉及的与人口相关指标计算的数据暂缺。3. 生产总值、三次产业及相关行业增加值绝对数按现价计算，（增长/下降）速度按不变价格计算。4. 规模以上工业统计范围的工业企业为年主营业务收入 2000 万元以上。5. 规模以上工业企业财务指标增速及变化按可比口径计算。6. 固定资产投资为计划总投资 500 万元及以上项目。7. 社会消费品零售总额及相关数据因第四次全国经济普查数据核定对历史数据进行了修订。8. 规模以上服务业统计范围包括：辖区内年营业收入 2000 万元及以上交通运输、仓储和邮政业，信息传输、软件和信息技术服务业，水利、环境和公共设施管理业三个门类 and 卫生行业法人单位；辖区内年营业收入 1000 万元及以上租赁和商务服务业，科学研究和技术服务业，教育三个门类，以及物业管理、房地产中介服务、房地产租赁经营和其他房地产业四个行业小类法人单位；辖区内年营业收入 500 万元及以上居民服务、修理和其他服务业，文化、体育和娱乐业两个门类，以及社会工作行业法人单位。9. 客货运周转量数据为预计数。

数据来源：本公报中城镇新增就业、城镇登记失业率、社会保障数据来自市人社局；财政数据来自市财政局；金融数据来自人行庆阳中心支行；保险数据来自庆阳银保监分局；汽车保有量数据来自市交警支队和市运管局；邮政业务总量数据来自市邮政管理局；电信业务总量、固定电话、移动电话拥有量、互联网用户数据来自市电信公司、移动公司和联通公司；教育数据来自市教育局；科技数据来自市科技局；旅游、体育、文化、有线电视用户、电视人口覆盖率、广播人口覆盖率来自市文体广电旅游局；报纸发行量来自陇东报社；卫生数据来自市卫健委；医疗保险数据来自市医疗保障局；低保、社会救济数据来自市民政局；安全生产、自然灾害数据来自市应急管理局；扶贫数据来自市扶贫办；用水量数据来自市水务局；气象数据来自市气象局；地震数据来自市地震局；环境监测数据来自市生态环境局；物价、城镇居民人均可支配收入、农村居民人均可支配收入来自国家统计局庆阳调查队。