

2021年安康市国民经济和社会发展统计公报

安康市统计局 国家统计局安康调查队

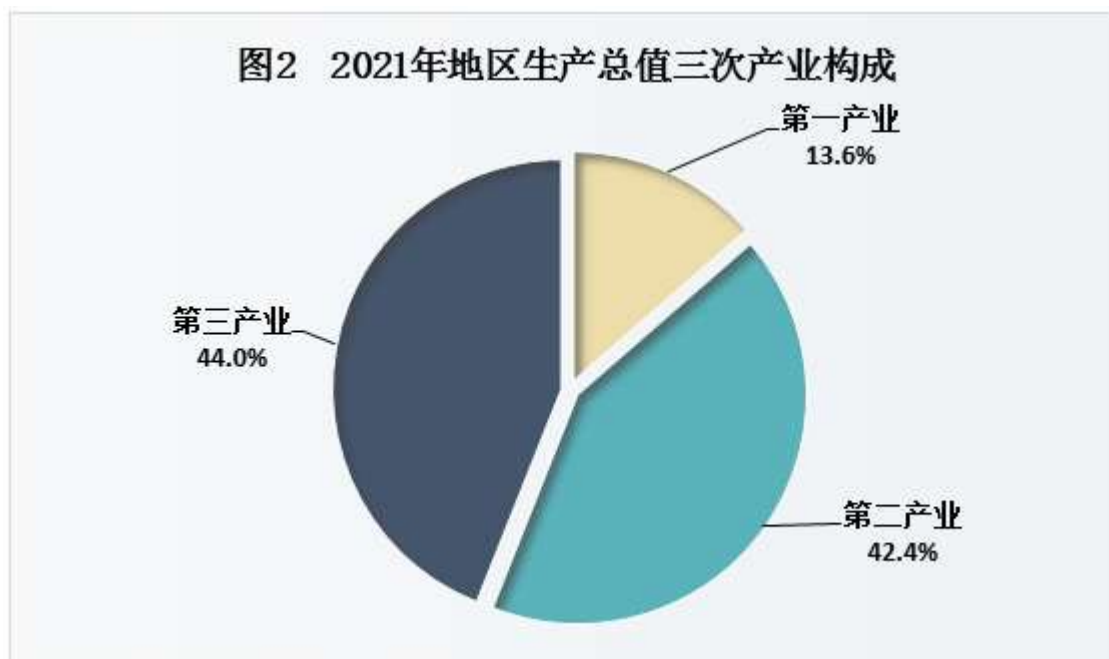
2022年4月

2021年，全市上下以习近平新时代中国特色社会主义思想为指导，深入学习贯彻习近平总书记来陕考察重要讲话重要指示精神，全面落实省委十三届十次全会和市委四届十二次全会要求，统筹推进疫情防控和经济社会发展，扎实做好“六稳”工作，全面落实“六保”任务，有效应对复杂环境、严重汛情、疫情防控等多重冲击，全市经济呈现恢复有力、结构优化、质效提升的良好态势，高质量发展稳步推进，目标完成好于预期，实现“十四五”良好开局。

一、综合

初步核算，全年地区生产总值1209.49亿元，同比增长7.5%。其中，第一产业增加值164.34亿元，增长6.0%，占地区生产总值的比重为13.6%；第二产业增加值513.53亿元，增长7.6%，占比42.4%；第三产业增加值531.62亿元，增长7.9%，占比44.0%。





全年非公有制经济增加值 726.02 亿元，占地区生产总值的 60.0%，较上年提高 0.4 个百分点。

二、农业

全年粮食播种面积 22.18 万公顷，比上年下降 1.1%。其中，夏粮 8.10 万公顷，增长 0.3%；秋粮 14.08 万公顷，下降 1.9%。油料面积 6.94 万公顷，增长 1.0%。蔬菜及食用菌面积 8.35 万公顷，增长 3.8%。

	计量单位	产量	比上年增长(%)
粮食	万吨	77.92	0.6
油料	万吨	14.92	3.2
#油菜籽	万吨	11.71	3.3
烤烟	万吨	1.69	-2.6
蔬菜及食用菌	万吨	178.71	4.0
园林水果	万吨	23.96	6.4
茶叶	万吨	3.68	9.0

全年粮食产量 77.92 万吨，增长 0.6%。其中，夏粮 24.59 万吨，增长 0.9%；秋粮 53.33 万吨，增长 0.4%。全年谷物产量 52.46 万吨，下降 0.4%。其中，稻谷产量 14.18 万吨，增长 0.4%；小麦产量 8.52 万吨，下降 0.7%；玉米产量 29.31 万吨，下降 0.1%。

全年生猪出栏 190.98 万头，增长 6.1%；牛出栏 6.87 万头，增长 1.0%；羊出栏 45.73 万头，下降 6.3%；家禽出栏 918.21 万只，增长 3.1%。肉类总产量 18.73 万吨，增长 7.3%。禽蛋产量 5.41 万吨，下降 2.7%。

全年水产品产量 4.17 万吨，增长 0.1%。

全市森林覆盖率 68%。全年营造林面积 126.21 万亩，比上年增长 8.7%。义务植树 771.45 万株。森林蓄积量累计 7714 万立方米，林地保有量 2878 万亩，湿地公园总面积 15.03 万亩。有国家级和省级自然保护区 3 个，面积 72.79 万亩，占国土面积 2.1%。

三、工业和建筑业

全年规模以上工业总产值同比增长 12.5%，增加值增长 8.2%。

分经济类型看，国有经济总产值增长 16.8%，股份合作制经济总产值下降 19.2%，股份制经济总产值增长 12.5%，外商及港澳台商投资经济总产值增长 18.9%，其它经济总产值下降 5.4%。

分门类看，采矿业总产值增长 4.3%，制造业总产值增长 13.7%，电力、热力、燃气及水生产和供应业总产值增长 11.0%。

规模以上工业中六大支柱及特色工业总产值增长 14.1%。其中，富硒食品增长 12.9%，新材料增长 6.0%，装备制造增长 19.1%，生物医药增长 34.6%，清洁能源增长 10.4%，纺织服装增长 29.8%，特色工业增长 44.9%。

全年规模以上独立核算工业企业营业收入 1265.09 亿元，同比增长 10.5%；实现利润 85.81 亿元，同比增长 3.5%；全年规模以上工业企业每百元营业收入中的成本为 84.64 元，同比增加 0.55 元；营业收入利润率为 6.78%，同比下降 0.46 个百分点。

表 2 2021 年规模以上工业主要产品产量

产品名称	计量单位	产量	比上年增长 (%)
蚕丝	万吨	0.07	3.6
服装	万件	1909.37	24.0
精制茶	万吨	1.38	7.2
鲜、冷藏肉	万吨	1.36	-64.9
卷烟	亿支	104.5	4.0
白酒（折 65 度，商品量）	万升	264.15	-47.0
包装饮用水	万吨	305.23	34.1
精制食用植物油	万吨	12.75	7.5
中成药	万吨	1.67	-9.4
化学药品原药	万吨	0.33	-8.7
水力发电量	亿千瓦时	92.89	24.5
水泥	万吨	726.87	3.4
商品混凝土	万吨	170.33	21.8

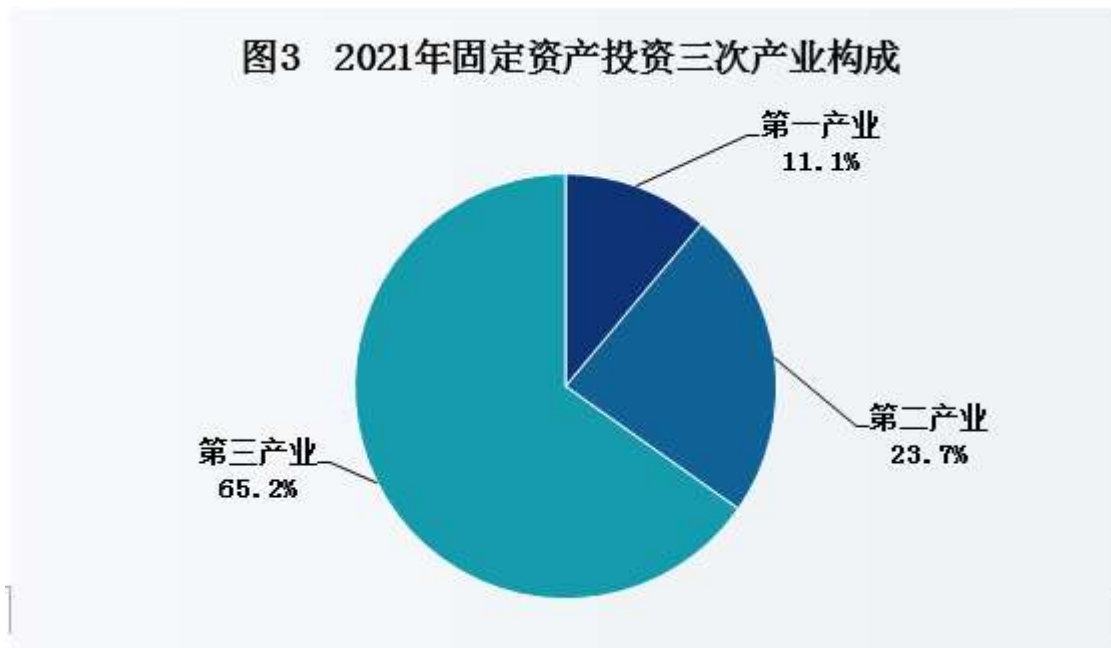
全年全社会建筑业增加值 99.25 亿元，比上年下降 2.7%。274 家资质以上总承包和专业承包建筑企业完成建筑业总产值 224.67 亿元，增长 8.9%。其中，国有及国有控股企业实现总

产值 51.66 亿元，增长 16.3%。全年签订合同额 412.07 亿元，增长 1.3%。房屋建筑施工面积 1279.58 万平方米，增长 2.8%。

四、固定资产投资

全年固定资产投资（不含跨区域和农户）比上年增长 6.4%。

固定资产投资中，第一产业投资比上年增长 8.3%；第二产业投资增长 12.6%；第三产业投资增长 4.1%。



全年民间投资比上年增长 11.3%，基础设施投资增长 4.0%，高技术产业投资增长 22.5%，文化产业投资下降 18.9%。

全年房地产开发投资 205.17 亿元，比上年增长 17.2%；房地产开发企业房屋施工面积 1234.12 万平方米，增长 12.9%；商品房销售面积 188.78 万平方米，增长 15.8%；商品房待售面积 48.89 万平方米，增长 1.1 倍。

五、交通和邮电

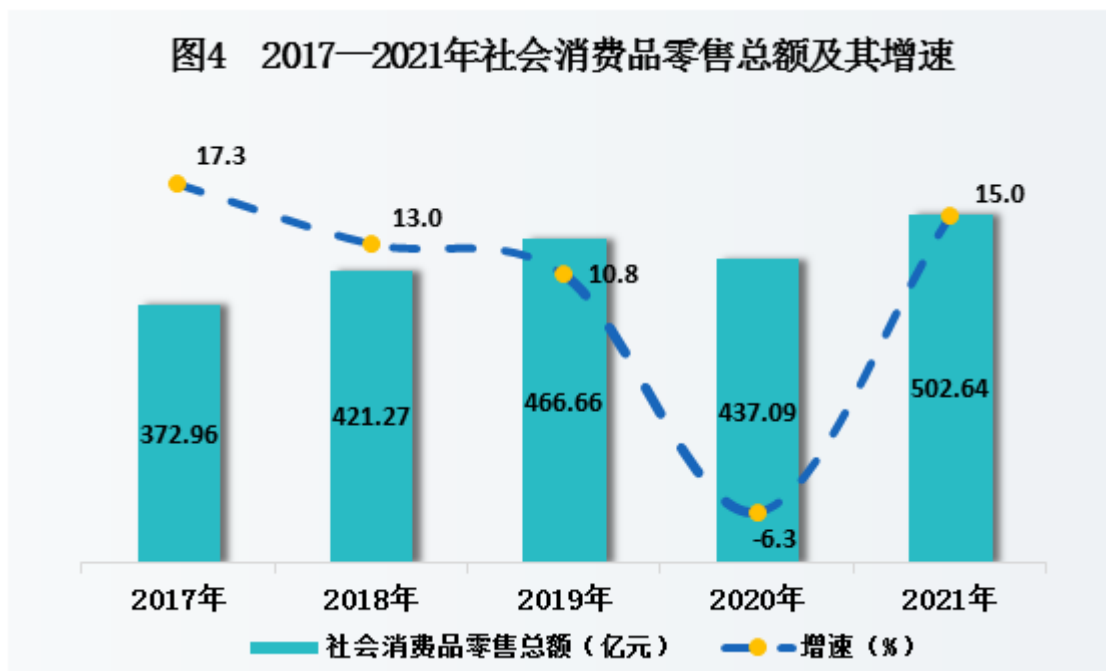
年末民用车辆拥有量 71.16 万辆。其中，载客汽车 20.76 万辆，载货汽车 3.0 万辆。截至 2021 年末全市公路总里程 26032.2 公里，其中，高速公路 705.6 公里，普通国省干线公路 2381.5 公里，县乡村道 22945.1 公里。

全年全市公路客货运周转量 50.60 亿吨公里，同比下降 1.0%。公路旅客周转量 11.77 亿人公里，下降 10.0%。公路货运周转量 49.42 亿吨公里，下降 0.7%。安康机场旅客吞吐量 25.7 万人次，增长 615.9%；货邮吞吐量 89 吨。

全年完成邮政业务总量 6.35 亿元，同比增长 41.4%。电信业务总量 268.27 亿元，增长 21.4%。年末固定电话用户 38.58 万户；移动电话用户 275.6 万户，其中 5G 移动电话用户 99.92 万户。年末互联网宽带用户 103.92 万户。

六、国内贸易和市场价格

全年社会消费品零售总额 502.64 亿元，比上年增长 15.0%，其中限额以上企业（单位）实现零售额 285.06 亿元，增长 13.7%。



按经营地分，城镇市场实现零售额 436.59 亿元，增长 14.4%；乡村市场 66.05 亿元，增长 19.3%。按消费形态分，商品零售 421.69 亿元，增长 14.6%；餐饮收入 80.95 亿元，增长 17.0%。全年限额以上商贸企业（单位）实现网上零售额 4.06 亿元，比上年增长 15.7%。

在限额以上企业（单位）消费品零售额中，体育、娱乐用品类零售额比上年增长 45.1%，电子出版物及音像制品类增长 40.6%，粮油、食品类增长 22.5%，汽车类增长 20.7%，烟酒类增长 19.4%，石油及制品类增长 17.9%。

2021 年，安康城区居民消费价格比上年上涨 0.6%。商品零售价格比上年上涨 1.8%。

	上年同期=100
居民消费价格总指数	100.6
一、食品烟酒	98.5
粮食	100.9
鲜菜	101.8
畜肉	84.4

水产品	119.9
蛋	102.6
鲜果	99.5
二、衣着	101.6
三、居住	100.8
四、生活用品及服务	100.4
五、交通和通信	104.0
六、教育文化和娱乐	101.4
七、医疗保健	100.3
八、其他用品和服务	100.2
商品零售价格总指数	101.8
一、食品	98.0
二、饮料、烟酒	100.8
三、服装、鞋帽	101.9
四、纺织品	99.1
五、家用电器及音像器材	107.5
六、文化办公用品	111.8
七、日用品	99.9
八、体育娱乐用品	100.2
九、交通、通信用品	101.8
十、家具	94.5
十一、化妆品	97.9
十二、金银珠宝	98.1
十三、中西药品及医疗保健用品	100.9
十四、书报杂志及电子出版物	101.0
十五、燃料	109.3
十六、建筑材料及五金电料	102.6

七、国内旅游

根据国内旅游抽样调查结果，2021年，全市接待国内旅游人数2935.87万人次，比上年增长44.4%；国内旅游收入163.81亿元，增长117.3%。

全市有国家A级旅游景区43家，其中，4A级景区14家，3A级景区26家，2A级景区3家；省级旅游度假区2家；全国乡村旅游重点镇1个，全国乡村旅游重点村4个；陕西省旅游特色名镇17个，陕西省乡村旅游示范村33个。

八、对外经济

全年外贸进出口总额 11.59 亿元，比上年增长 14.8%。全年新设外商投资企业 11 个。合同外资 14738 万美元，同比增长 13.7%；实际利用外资（含外商投资企业再投资部分）13475 万美元，增长 121.8%。

九、金融、证券和保险业

年末全市金融机构人民币各项存款余额 1867.85 亿元，同比增长 10.3%，比年初增加 174.71 亿元；各项贷款余额 1077.47 亿元，同比增长 12.1%，比年初增加 116.22 亿元。

年末全市境内各类证券营业部 6 家。期末证券开户数 14.49 万户，比上年末增加 4.06 万户。证券市场交易量 632.98 亿元，同比增长 19.1%。

全年保险业保费收入 47.16 亿元，同比增长 3.9%。其中，寿险保费收入 37.32 亿元，同比增长 3.6%；产险保费收入 9.85 亿元，同比增长 4.9%。产险赔付 7.46 亿元；寿险给付 5.27 亿元（含满期给付）。

十、教育和科学技术

全市共有普通高等学校 2 所，全年招收普通本专科学生 6398 人，其中本科 3561 人。年末在校学生 24068 人，其中本科 12509 人。

全市共有小学 385 所（未含小学教学点 332 个），在校学生 19.39 万人；普通中学 181 所（其中初中阶段 151 所，高中阶段 30 所），在校生 14.64 万人（其中初中 9.26 万人、高中 5.38 万人）；小学学龄儿童净入学率 100%，初中学龄人口净入学率 100%。

全市共有中等职业学校 11 所，当年招生 7730 人，在校学生 22560 人。

全市共有幼儿园 515 所，在园幼儿（含附设幼儿班）8.89 万人；特殊教育学校 5 所，在校残疾学生 441 人。

全年地方登记的科技成果共 48 项，其中，农林牧渔业 2 项，制造业 8 项，建筑业 1 项，科学研究、综合技术服务和地质勘探业 2 项，医学研究 35 项。

全年签订各类技术合同 527 项，合同成交总额 49958.96 万元，同比增长 132.0%。其中，技术开发合同 30 项，成交金额 6363.04 万元；技术咨询合同 21 项，成交金额 717.4 万元；技术服务合同 476 项，成交金额 42878.52 万元。

全年专利授权量 1060 件。其中，授权发明专利 49 件，实用新型专利 786 件，外观设计专利 225 件。

全年新认定高新技术企业 35 家。其中，制造业 19 家，农林牧渔业 3 家，信息传输、软件和信息技术服务业 13 家。

全年认定科技创新平台 8 个。其中，省级农业科技园区 2 个，省级星创天地 2 个，省级科技创新试验示范站 2 个，市级产业技术创新战略联盟 2 个。

全市共有法定计量检定机构 10 个，特种设备检验机构 3 个。

十一、文化、卫生和体育

全市共有图书馆 11 个，24 小时自助图书馆 43 个，群众艺术馆 1 个，文化馆 10 个，博物馆 11 个。

年末全市共有广播电视台 10 座，其中，市级广播电视台 1 座，县级广播电视台 9 座。

全市拥有国家综合档案馆 11 个，馆藏 1327 个全宗，馆藏资料 15.76 万册，馆藏档案 56.00 万卷、155.99 万件。其中，市档案馆全宗 219 个，馆藏资料 1.53 万册，馆藏档案 9.79 万卷、24.02 万件。

全市拥有卫生健康机构 2899 个。其中，医院 60 所，社区服务中心（站）15 个，卫生院 166 个，村卫生室 2167 个。共有床位 19249 张。共有卫生人员 24935 人，其中，卫生技术人员 20901 人，卫生技术人员中执业（助理）医师 6657 人，注册护士 8610 人。

全年共组织开展各级各类全民健身活动 112 场次，新增社会体育指导员 630 人。实施完成 14 个市级全运惠民工程，组织实施全民健身设施补短板乡镇工程 10 个。

全市体育彩票销售网点 279 个，其中专营店网点 200 个，占比 73.8%。全年共销售 2.17 亿元，同比增长 15.6%。

十二、环境保护和安全生产

全市中心城区优良天数 343 天，空气中细颗粒物(PM2.5)年均浓度 29 微克/立方米，空气中可吸入颗粒物(PM10)年均浓度 47 微克/立方米。全市空气质量六项监测指标（PM10、PM2.5、O3、SO2、NO2、CO）全部在国家空气质量二级标准限值之内，进入国家空气质量达标城市行列。全市县级及以上集中式饮用水源地水质达标率 100%，汉江出陕断面水质保持在国家地表水Ⅱ类标准。

全年共发生各类生产安全事故 14 起，比上年减少 5 起，下降 26.3%；死亡 18 人，比上年减少 3 人，下降 14.3%；受伤 6 人，比上年减少 4 人，下降 40.0%；直接经济损失 320 万元，比上年减少 580.25 万元，下降 64.5%。全年未发生重特大生产安全事故，安全形势总体平稳。

十三、人口

2021 年末，全市常住人口 247.84 万人，比上年减少 1.5 万人。出生率 7.88‰，死亡率 7.43‰，自然增长率 0.45‰。城镇化率 51.6%。人口年龄构成为：0-14 岁人口占 18.85%，15-64 岁人口占 66.20%，65 岁及以上人口占 14.95%。

年末全市户籍人口 302.45 万人，其中，男性 161.35 万人，女性 141.10 万人。

十四、人民生活和社会保障

据城乡一体化住户调查，全年全市居民人均可支配收入 20148 元，比上年增加 1720 元，增长 9.3%。其中，工资性收入 8317 元，增长 9.1%，占可支配收入的比重为 41.3%；经营净收

入 3835 元，增长 9.9%，占比 19.0%；财产净收入 1143 元，增长 10.6%，占比 5.7%；转移净收入 6853 元，增长 9.1%，占比 34.0%。

全市城镇居民人均可支配收入 30496 元，比上年增加 2249 元，增长 8.0%。其中，工资性收入 12845 元，增长 7.3%，占可支配收入的比重为 42.1%；经营净收入 5524 元，增长 8.7%，占比 18.1%；财产净收入 2606 元，增长 9.3%，占比 8.5%；转移净收入 9521 元，增长 8.2%，占比 31.2%。

全市农村居民人均可支配收入 12464 元，比上年增加 1176 元，增长 10.4%。其中，工资性收入 4955 元，增长 11.1%，占可支配收入的比重为 39.8%；经营净收入 2580 元，增长 10.7%，占比 20.7%；财产净收入 57 元，增长 11.8%，占比 0.5%；转移净收入 4872 元，增长 9.6%，占比 39.1%。

城乡居民收入比 2.45：1，比上年缩小 0.05。

图5 城镇居民人均可支配收入构成

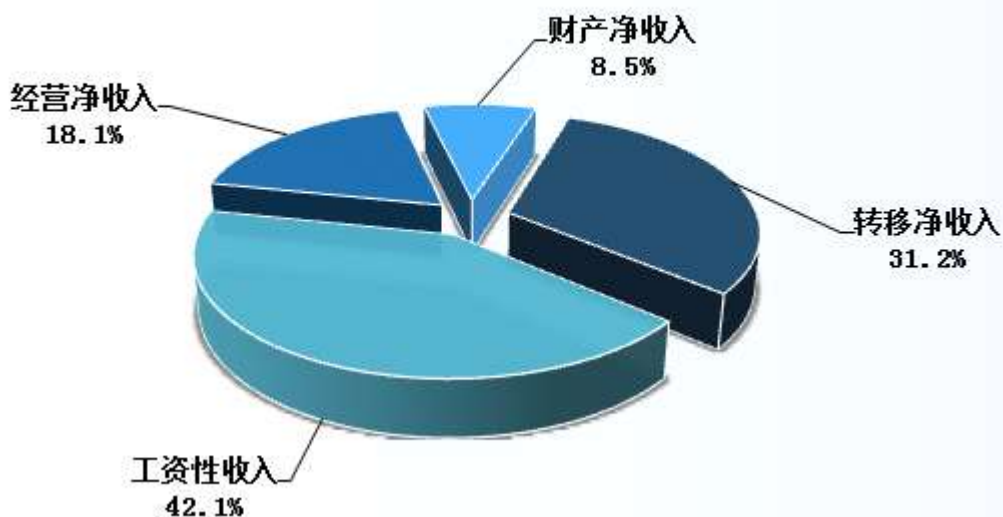
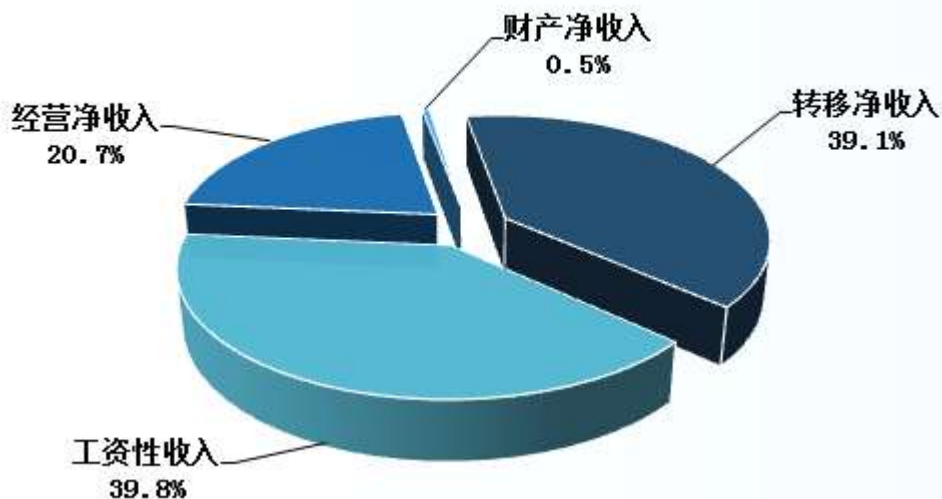


图6 农村居民人均可支配收入构成



全市新增城镇就业 21163 人，失业人员实现再就业 7488 人，就业困难人员实现就业 3590 人，城镇登记失业率控制在 3.24% 以内。

全年参加失业保险职工人数 12.8 万人，比上年增加 5000 人。工伤保险参保人数 17.2 万人，比上年增加 900 人。参加城乡居民社会养老保险人数 163.08 万人；参加城镇企业职工基本养老保险人数 24.62 万人，其中，在职职工人数 18.05 万人，离退休人员 6.57 万人，扩面新增参保 1.16 万人。

全市基本医疗保险参保总人数 276.39 万人。城镇职工基本医疗保险参保人数 21.44 万人，城乡居民基本医疗保险参保人数 254.95 万人。参加生育保险的职工 13.31 万人。

截至年底，全市有城市低保对象 8097 户 15186 人，农村低保对象 72703 户 161858 人。现有敬老院 169 所，床位 21799 张。农村特困人员 37166 人，城市特困人员 801 人。全年城乡临时救助 85570 人次，生活无着的流浪乞讨人员救助 4524 人次。有困难残疾人生活补贴对象 68228 人，重度残疾人护理补贴对象 44687 人。全市共有孤残儿童 492 名，事实无人抚养儿童 823 名，农村留守儿童 18595 人，困境儿童 26227 人。福利彩票销售 2.34 亿元。

注释：

1. 本公报中数据均为初步统计数。部分数据因四舍五入的原因，存在总计与分项合计不等的情况。

2. 地区生产总值、各产业增加值绝对数按现价计算，增长速度按不变价计算。根据第四次全国经济普查结果对历史数据进行了统一修订，2017 年、2018 年生产总值为修订后数据。2019 年、2020 年生产总值为最终核实数。

3. 根据国家统计局规定，从 2011 年开始，纳入规模以上工业统计范围的工业企业起点标准从年主营业务收入 500 万元提高到 2000 万元。

4. 根据国家统计局规定，从 2011 年开始，固定资产投资统计的起点标准从计划总投资 50 万元提高到 500 万元；固定资产投资统计范围包括项目投资（不包括农户投资）和房地产开发投资。

5. 限额以上企业（单位）是指年主营业务收入 2000 万元及以上的批发业企业（单位）、500 万元及以上的零售业企业（单位）、200 万元及以上的住宿和餐饮业企业（单位）。

6. 邮政、电信业务总量按 2020 年价格计算。

资料来源：

本公报中森林覆盖率、营造林面积、森林蓄积量数据来自市林业局；水产品产量数据来自市农业农村局；公路数据来自市交通运输局；邮政电信数据来自市邮政管理局、市移动公司、市电信公司、市联通公司和市铁通公司；旅游、图书馆、文化馆、广播、电视数据来自市文化和旅游广电局；外贸进出口数据来自市商务局；招商引资数据来自市招商和经济合作局；金融数据来自市人行；证券业数据来自各证券营业部；保险业数据来自市保险行业协会；教育体育数据来自市高等学校和市教育体育局；产品质量监督检验、专利数据来自市市场监督管理局；科技成果、技术合同等数据来自市科技局；档案数据来自市档案局；卫生数据来自市卫生健康委员会；安全生产数据来自市应急管理局；环境监测数据来自市生态环境局；城镇就业、失业、社会保障数据来自市人力资源和社会保障局；医疗保障数据来自市医疗保障局；社会福利数据来自市民政局；户籍人口数据来自市公安局。