

普洱市 2021 年国民经济和社会发展统计公报^[1]

普洱市统计局

2022 年 4 月

2021 年，面对艰巨繁重的边境疫情防控任务，叠加国内疫情散发、自身结构性矛盾突出等多重冲击，在市委、市政府的正确领导下，全市上下坚持以习近平新时代中国特色社会主义思想为指导，全面贯彻党的十九大和十九届历次全会精神，深入贯彻落实省委、省政府决策部署，统筹推进疫情防控和经济社会发展，扎实做好“六稳”工作，全面落实“六保”任务，全市国民经济持续稳定恢复，民生福祉持续改善，各项社会事业繁荣发展，实现了“十四五”良好开局。

一、综合

经初步核算，全年实现地区生产总值（GDP）^[2]1029.15 亿元，按可比价格计算，比上年增长 6.7%，两年平均增长 4.6%。其中，第一产业增加值 258.02 亿元，比上年增长 8.7%；第二产业增加值 254.17 亿元，增长 3.1%；第三产业增加值 516.97 亿元，增长 7.3%。三次产业结构由上年的 25.00:24.28:50.72 调整为 25.07:24.70:50.23。全市人均生产总值 43007 元，比上年增长 7.6%。非公经济增加值 482.97 亿元，比上年增长 6.8%，占全市地区生产总值的比重达 46.9%，比上年提高 0.4 个百分点。

图1 2017-2021年地区生产总值及其增长速度



图2 2017-2021年三次产业增加值占地区生产总值比重



全年全市完成一般公共预算收入 55.38 亿元，比上年增长 7.9%，其中，增值税完成 14.51 亿元，下降 1.8%；企业所得税完成 1.61 亿元，下降 7.0%；个人所得税完成 0.63 亿元，增长 11.8%。完成一般公共预算支出 343.20 亿元，比上年增长 6.1%。其中，一般公共预算服务支出 36.17 亿元，下降 21.8%；交通运输支出 26.81 亿元，增长 1.1 倍；教育支出 52.12 亿元，增长 4.8%；卫生健康支出 47.77 亿元，增长 16.7%；社会保障和就业支出 45.94 亿元，增长 3.3%；农林水支出 62.33 亿元，下降 1.7%。

图3 2017-2021年一般公共预算收入



全年居民消费价格指数 (CPI) 为 100.1%，比上年上涨 0.1%，其中，食品烟酒价格下降 1.4%。商品零售价格上涨 1.5%。

指标	2017年	2018年	2019年	2020年	2021年
居民消费价格总指数	101.3	101.3	102.4	104.1	100.1
#城市	101.0	101.2	102.5	104.1	99.9
农村	101.6	101.4	102.2	104.1	100.3
#食品烟酒	100.9	99.5	106.4	114.1	98.6
衣着	100.6	102.5	100.4	99.9	98.9
居住	102.5	101.7	101.6	99.9	100.6
生活用品及服务	100.9	102.3	100.9	99.4	99.9
交通和通讯	101.6	102.3	98.4	96.5	102.3
教育文化和娱乐	100.3	101.0	99.9	99.9	100.7
医疗保健	102.1	104.7	101.9	100.0	99.4
其他用品和服务	103.0	100.7	102.7	103.6	101.2

二、农业

全年完成农林牧渔业总产值 423.27 亿元，比上年增长 10.9%。其中，农业产值 213.9 亿元，增长 13.7%；林业产值 84.91 亿元，增长 8.8%；牧业产值 95.99 亿元，增长 9.2%；渔业产值 19.33 亿元，增长 3.3%；农林牧渔服务业产值 9.14 亿元，增长 8.0%。

全年粮食播种面积 342681 公顷，比上年增长 0.1%；粮食产量达 120.49 万吨，比上年增长 0.4%。

全年茶叶产量 13.67 万吨，增长 14.7%；油料产量 2.02 万吨，下降 5.7%；烤烟产量 5.10 万吨，增长 2.1%；蔬菜产量 72.35 万吨，增长 16.9%；水果产量 47.68 万吨，增长 31.7%；咖啡产量 7.13 万吨，增长 3.0%；水产品产量 10.37 万吨，增长 0.7%；全年木材产量 363.67 万立方米，增长 49.6%。

全年猪牛羊禽肉总产量 23.20 万吨，牛奶产量 0.01 万吨，禽蛋产量 1.11 万吨。

图4 2017-2021年粮食总产量



表2 2021年普洱主要农产品产量及其增速

指标	产量(万吨)	比上年增长(%)
粮食	120.49	0.4
油料	2.02	-5.7
甘蔗	312.55	17.8
烤烟	5.10	2.1
蔬菜	72.35	16.9
水果	47.68	31.7
茶叶	13.67	14.7
橡胶	8.5	5.1
咖啡	7.13	3.0
水产品	10.37	0.7
松脂	7.47	-4.1

全年新增有效灌溉面积 0.37 万公顷，有效灌溉面积累计达 15.99 万公顷，增长 2.3%。

三、工业和建筑业

全年实现全部工业增加值 154.52 亿元，比上年增长 2.0%。规模以上工业[3]增加值增长 2.1%。在规模以上工业中，分经济类型看，国有企业下降 3.6%，股份制企业增长 5.5%，私营企业增长 4.5%。分门类看，采矿业增加值下降 5.2%，制造业增加值下降 11.0%，电力、热力、燃气及水生产和供应业增加值增长 12.7%。

图5 2017-2021年全部工业增加值及其增长速度



全年规模以上工业增加值中，有色金属矿采选业增加值比上年下降 12.5%，农副食品加工业下降 1.1%，酒、饮料和精制茶制造业增长 4.9%，木材加工和木、竹、藤、棕、草制品业增长 1.8%，造纸和纸制品业下降 21.4%，化学原料和化学制品制造业增长 5.9%，医药制造业下降 18.1%，非金属矿物制品业下降 21.9%，有色金属冶炼和压延加工业下降 14.2%，电力、热力生

产和供应业增长 12.9%。

表 3 2021 年普洱主要工业产品产量及其增速

指 标	单 位	产 量	比上年增长(%)
原 煤	万吨	10.28	43.3
发电量	亿千瓦时	318.26	1.6
精制茶	吨	9346	1.5
成品糖	万吨	30.55	1.0
铜选矿产品含铜量	吨	17170	-27.6
铅选矿产品含铅量	吨	7002	19.2
锌选矿产品含锌量	吨	6641	32.2
人造板	万立方米	58.80	4.8
松 香	万吨	3.01	5.9
黄 金	千克	1840	-13.8
纸 浆	万吨	27.72	6.6
中成药	吨	558	-41.7
水泥	万吨	681.08	-20.3

备注:工业产品产量除原煤和发电量统计口径为全社会外,其他指标统计口径均为规上工业企业

全年规模以上工业企业累计实现营业收入 263.43 亿元,比上年增长 7.1%;实现利税总额 35.40 亿元,增长 2.2%,其中,实现利润 20.77 亿元,下降 3.6%。

全年建筑业实现增加值 99.81 亿元,比上年增长 5.0%。属地具有资质等级的总承包和专业承包建筑业企业完成总产值 189.27 亿元,比上年增长 7.0%。

四、固定资产投资和房地产业

固定资产投资(不含农户)[4]比上年增长 7.8%。分三次产业看,第一产业投资增长 101.1%,第二产业投资增长 14.8%,第三产业投资增长 3.6%。

图6 固定资产投资(不含农业)增长速度



产业投资增长 44.2%，占全市固定资产投资的比重为 22.2%。工业投资增长 14.7%，占全市固定资产投资的比重为 8.1%；民间投资增长 24.8%，占全市固定资产投资的比重为 24.3%。基础设施投资增长 1.6%，占全市固定资产投资的比重为 58.7%。

全年房地产开发投资达 81.7 亿元，比上年增长 1.6%，其中，住宅投资 58.5 亿元，增长 4.5%；办公楼投资 0.5 亿元，下降 16.7%；商业营业用房投资 9.5 亿元，下降 24.8%；其他投资 13.2 亿元，增长 18.1%。

全年房屋施工面积 771.5 万平方米，比上年增长 13.8%；房屋竣工面积 139.4 万平方米，增长 3.0 倍；商品房销售面积 104.9 万平方米，下降 10.0%；商品房销售额 63.3 亿元，下降 11.6%。

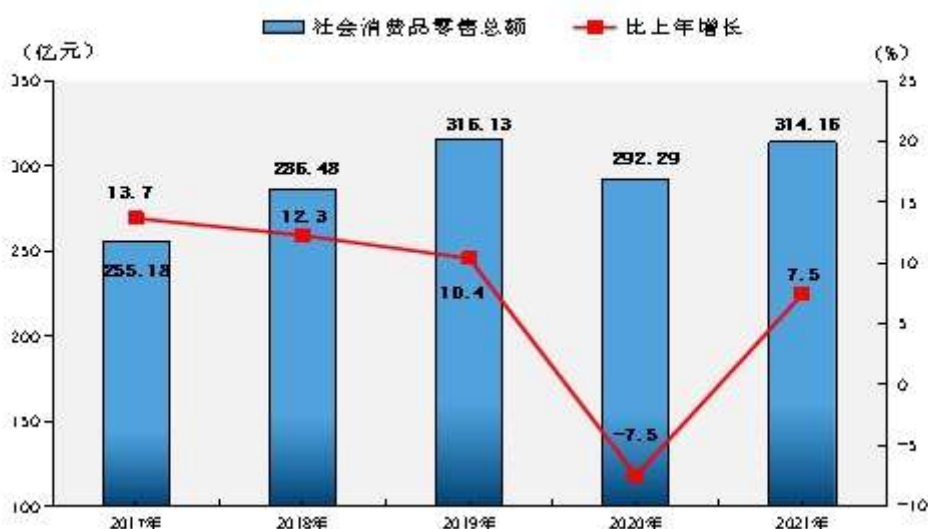
表 4 2021 年普洱市房地产业发展主要指标情况

指 标	单 位	绝对数	比上年增长(%)
房地产开发投资额	亿元	81.7	1.6
其中：住宅	亿元	58.5	4.5
其中：90平方米以下住宅	亿元	10.2	34.7
房屋施工面积	万平方米	771.5	13.8
其中：住宅	万平方米	520.3	16.5
房屋新开工面积	万平方米	180.4	50.4
其中：住宅	万平方米	127.5	59.3
房屋竣工面积	万平方米	139.4	296.6
其中：住宅	万平方米	96.5	265.9
商品房销售面积	万平方米	104.9	-10.0
其中：住宅	万平方米	88.8	-11.5
本年实际到位资金	亿元	77.7	-3.1
其中：国内贷款	亿元	0.2	-76.4
其中：个人按揭贷款	亿元	21.1	-25.8
本年购置土地面积	万平方米	22.5	-75.0
本年土地成交价款	亿元	2.3	-72.8

五、国内贸易和对外经济

全年社会消费品零售总额 314.16 亿元，比上年增长 7.5%。按经营地统计，城镇消费品零售额 263.89 亿元，增长 7.9%；乡村消费品零售额 50.27 亿元，增长 5.2%。按消费形态统计，商品零售额 269.00 亿元，增长 8.7%；餐饮收入 45.16 亿元，增长 0.8%。

图7 2017-2021年消费品零售总额及其增长速度



在限额以上批发、零售业[5]商品零售额中，粮油、食品类零售额比上年增长7.8%，饮料类增长65.8%，烟酒类下降7.5%，服装、鞋帽、针纺织品类下降34.5%，化妆品类下降4.2%，金银珠宝类增长15.0%，日用品类下降7.4%，体育娱乐用品类增长6.4%，书报杂志类增长15.0%，电子出版物及音像制品类下降13.4%，家用电器和音像器材类下降22.3%，中西药品类下降3.4%，文化办公用品类下降4.1%，家具类增长13.2%，石油及制品类增长33.5%，机电产品及设备类下降29.7%，汽车类增长0.1%。

全年外贸进出口总额79.31亿元，比上年增长16.2%。其中，进口64.31亿元，增长26.9%；出口15.0亿元，下降14.7%。一般贸易进出口总额26.12亿元，下降7.5%，边境贸易成交额53.19亿元，增长32.8%。

全年共实施各类经济合作项目209项。其中，上年结转项目117项，当年新增项目92项。合同（协议）总投资2270.7亿元，增长12.6%。其中，省外到位资金329.0亿元，增长23.7%。

六、交通、邮电业

全年交通运输、仓储和邮政业增加值为33.30亿元，比上年增长12.4%。年末全市民用汽车拥有量达到35.16万辆，比上年增长9.0%。年末公路通车里程为28547公里，其中，高速公路通车里程580公里，一级公路26公里，二级公路1104公里。

全年邮电业务总量345.23亿元，比上年增长32.3%。其中，邮政业务总量2.85亿元，增长26.2%；电信业务总量342.38亿元，增长32.9%。年末固定电话用户达13.12万户，移动电话用户达253.78万户。互联网宽带接入用户69.69万户。

七、金融、保险

全年金融业实现增加值41.86亿元，比上年增长0.6%。年末金融机构人民币存款余额1060.42亿元，比上年增长4.7%，其中，住户存款余额694.22亿元，增长8.8%。年末金融机构人民币各项贷款余额1063.68亿元，增长9.2%，其中，住户短期消费贷款余额239.75亿元，增长15.5%；住户中长期消费贷款余额298.61亿元，增长8.8%。

全年保险公司原保险保费收入26.03亿元，比上年下降2.7%。其中，财产险业务原保险保

费收入 10.14 亿元，下降 9.5%；人身险原保险保费收入 15.89 亿元，增长 2.1%。人身险原保险保费收入中，人寿保险收入 8.73 亿元，增长 3.0%，健康保险收入 6.11 亿元，下降 0.4%，意外伤害保险收入 1.05 亿元，增长 10.2%。全年赔付支出 9.59 亿元，下降 0.1%。其中，财产保险赔付支出 5.12 亿元，增长 7.2%；人身保险赔付支出 4.46 亿元，下降 7.3%。人身保险赔付中，人寿保险赔付 1.23 亿元，下降 13.5%；健康保险赔付 3.03 亿元，下降 4.8%；意外伤害保险赔付 0.20 亿元，下降 3.0%。

八、人口、人民生活和社会保障

年末全市常住人口 238.10 万人。出生率为 8.32 ‰，死亡率为 7.06 ‰；自然增长率为 1.26 ‰。年末全市城镇人口 98.69 万人，乡村人口 139.41 万人，全市城镇化率 41.45%。

表 5 2021 年普洱市人口数及构成

指 标	年末数 (万人)	比 重 (%)
全市总人口	238.10	100.00
其中：城镇	98.69	41.45
乡村	139.41	58.55
其中：男性	124.80	52.41
女性	113.30	47.59
其中：0-15 岁 (含不满 16 周岁)	46.7	19.61
16-59 岁 (含不满 60 周岁)	153.3	64.38
60 岁及以上	38.2	16.04
其中：65 岁及以上	27.1	11.38

全年城镇常住居民人均可支配收入 35664 元，比上年增长 9.2%；农村常住居民人均可支配收入 13682 元，比上年增长 10.6%。城镇常住居民人均生活消费支出 24204 元，比上年增长 10.4%；农村常住居民人均生活消费支出 12240 元，比上年增长 10.9%。

图 8 2017-2021 年城镇常住居民人均可支配收入

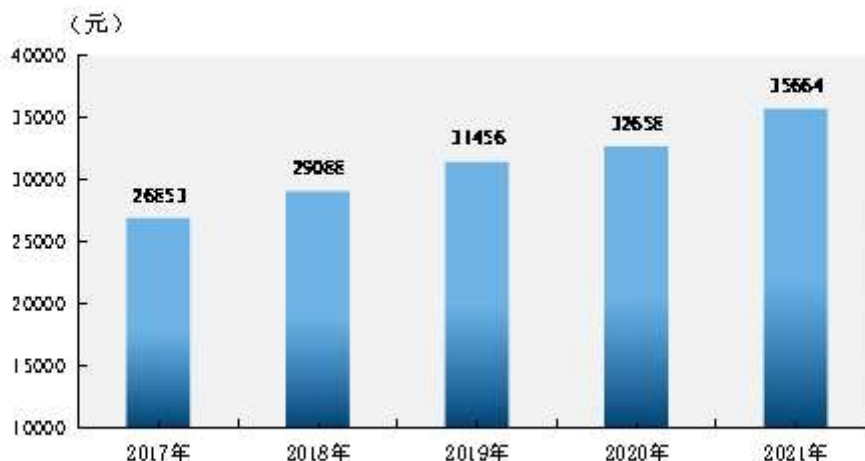
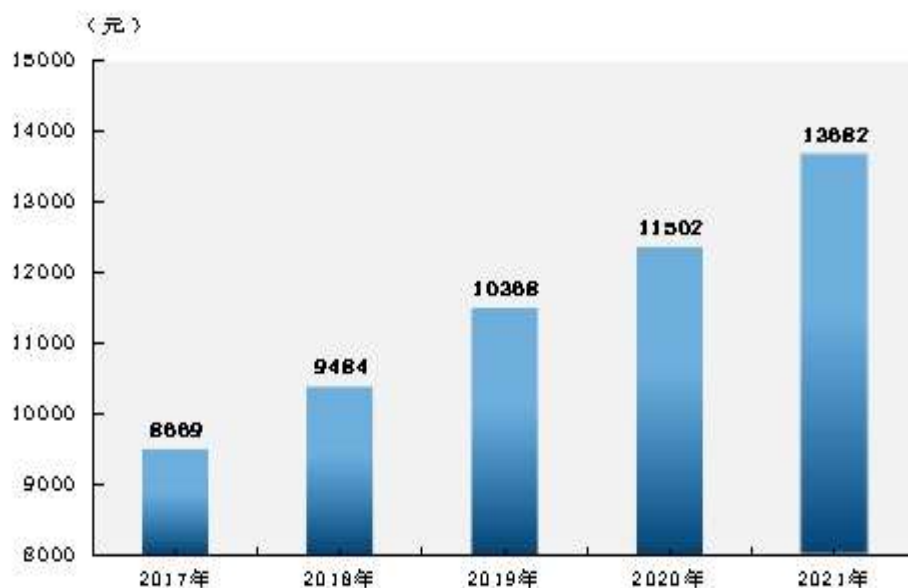


图9 2017-2021年农村常住居民人均可支配收入



年末全市参加城镇职工基本养老保险人数为 31.58 万人。其中，参保职工 24.10 万人，参保离退休人员 7.48 万人；参加城乡居民基本养老保险人数 144.31 万人。年末全市参加城镇职工基本医疗保险人数 23.57 万人；参加城乡居民基本医疗保险人数 216.45 万人。年末全市参加失业保险人数 14.00 万人，参加工伤保险人数 26.89 万人。

年末全市各类提供住宿的社会服务机构和设施 64 个，其中，养老服务机构和设施 58 个。社会服务床位 5506 张，其中，养老床位 5086 张。

全年城镇新增就业人数 2.37 万人，年末全市城镇登记失业率为 3.46%。

九、教育和科学技术

2021 年，全市共有高等院校 1 所，普通中专学校 4 所，职业高中 11 所，普通中学 132 所，小学 477 所，幼儿园 511 所。全年普通高等学校招生 4322 人，在校学生 10877 人，毕业生 3884 人；中专（含技校）学校招生 2355 人，在校生 6597 人，毕业生 1991 人；职业高中招生 3842 人，在校生 10690 人，毕业生 3946 人；普通中学招生 45276 人，在校生 126412 人，毕业生 38413 人；普通小学招生 29117 人，在校生 188964 人，毕业生 31588 人；幼儿园在园幼儿 84008 人。学前三年儿童毛入园率 90.5%，学龄儿童入学率 99.6%，小学毕业生升学率 98.69%，初中毛入学率 105.81%，九年义务教育巩固率 96.83%，高中阶段毛入学率 90.28%，残疾儿童入学率 99.48%。

全年共组织实施国家、省、市科技项目 227 个，投入经费 1859 万元；获得专利授权 562 项，比上年增加 101 项。

十、文化、卫生和体育

年末全市共有各种艺术表演团体 28 个，文化馆 11 个，公共图书馆 11 个，博物馆 9 个。全市广播、电视人口覆盖率分别达到 99.12%和 99.55%。全市共有调频、电视转播发射台 17 座，中短波广播发射台 7 座，有线电视实际用户 20 万户。

年末全市共有各类医疗卫生机构 1628 个（包括村卫生室 997 个）。其中：医院 67 个（公立医院 22 个，民营医院 44 个，社会办 1 个），乡镇卫生院（含 10 个分院）112 个，街道卫生院 1 个，社区卫生服务中心（站）19 个，诊所（卫生所、医务室）368 个，疾病预防控制中心 11 个，妇幼保健院 11 个，卫生监督所 11 个。医疗卫生机构实有病床 17393 张，比上年增加 214 张。卫生技术人员 18810 人，比上年增加 926 人，其中，执业医师 4541 人，执业助理医师 1209 人，注册护士 8394 人，药剂师 760 人，技师（检验人员）698 人。

全年普洱运动员在参加省级比赛中获金牌 14 枚，银牌 8 枚，铜牌 14 枚

十一、资源、环境和应急管理

全年全社会用电量为 47.55 亿千瓦时，比上年下降 1.41%。在规模以上工业主要能源消费量中，原煤消费量 98.68 万吨，下降 14.37%；电力消费量 19.65 亿千瓦时，下降 4.01%。规模以上工业单位增加值能耗下降 11.2%。

全年水资源总量 219.3 亿立方米。年末全市建成水库（塘坝）776 座，其中，中型水库 24 座，小型水库 299 座，塘坝 453 座。年末全市水利工程蓄水总量 8.05 亿立方米（包括大中型水库及塘坝），比上年增长 4.2%。全年新增水土流失治理面积 462 平方公里。

全年全市完成人工造林面积 11467 公顷，森林抚育面积 15667 公顷，当年新封山育林面积 467 公顷，森林覆盖 74.59%。

全年生产安全事故死亡人数 68 人，比上年下降 33.3%，其中：工矿商贸事故死亡 28 人，下降 30.0%；道路运输事故死亡 40 人，下降 35.5%。生产安全事故造成直接经济损失 2792.5 万元。亿元GDP生产安全事故死亡人数为 0.066 人。

注释：

[1]本公报中数据均为初步统计数，最终数据以年鉴为准。部分数据因四舍五入的原因，存在着与分项合计不等的情况。

[2]生产总值、三次产业增加值的绝对值按现价计算，增长速度按可比价计算。公报中GDP及工业增加值数据 2017 年为四经普修订数，2018 年为四经普数，2019、2020 年为年报数，2021 年为快报数。

[3]规模以上工业企业是指年主营业务收入 2000 万元及以上工业法人企业。

[4]固定资产投资（不含农户）是指城镇和农村非农户计划总投资 500 万元及以上的固定资产投资和房地产开发投资。

[5]限额以上批发企业是指年主营业务收入 2000 万元及以上的批发企业；限额以上零售企业是指年主营业务收入 500 万元及以上的零售企业。

[6] 公报中城乡居民收入、价格指数、粮食、畜牧业数据来源于国家统计局普洱调查队。

[7]公报中财政、对外经济、交通运输、邮政、电信、金融、保险、教育、科技、文化、卫生、体育、水利、林业、环境、应急管理、社会保障等数据来源于相关部门。