

普洱市 2020 年国民经济和社会发展统计公报^[1]

普洱市统计局

2021 年 6 月

2020 年，面对新冠肺炎疫情的严重冲击和干旱、虫灾等叠加影响，在市委、市政府的坚强领导下，全市上下坚持以习近平新时代中国特色社会主义思想为指导，全面贯彻党的十九大和十九届二中、三中、四中、五中全会精神，以及习近平总书记考察云南重要讲话精神，坚定不移贯彻新发展理念，全面落实省委、省政府决策部署，统筹推进疫情防控和经济社会发展，扎实做好“六稳”工作，全面落实“六保”任务，有力有效推动生产生活秩序恢复，全市国民经济稳步复苏，脱贫攻坚取得全面胜利，各项社会事业繁荣发展，全面建成小康社会胜利在望。

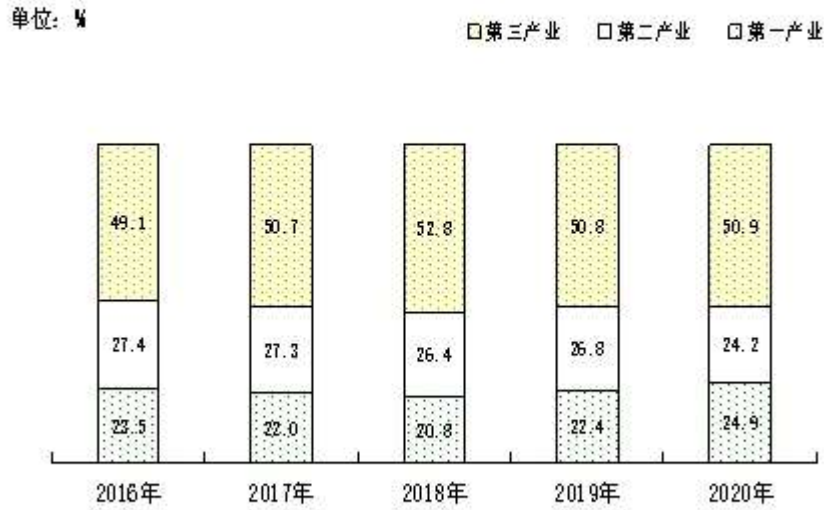
一、综合

初步核算，全市实现生产总值（GDP）^[2]945.42 亿元，按可比价格计算，比上年增长 2.5%。其中，第一产业增加值 235.13 亿元，增长 5.8%；第二产业增加值 228.62 亿元，下降 4.2%；第三产业增加值 481.66 亿元，增长 5.0%。三次产业结构由上年的 22.34：26.83：50.83 调整为 24.87：24.18：50.95。全市人均生产总值 39172 元，比上年增长 3.2%。非公经济增加值 439.64 亿元，占全市生产总值的比重达 46.5%，比上年增长 0.8%。

图1 2016-2020年生产总值及其增长速度



图2 2016-2020年三次产业增加值占生产总值比重



年末全市常住总人口 240.50 万人,比上年末减少 1.70 万人,其中,城镇常住人口 97.49 万人,占总人口比重(常住人口城镇化率)为 40.53%,比上年末提高 0.43 个百分点。

全年城镇新增就业人数 17435 人,失业人员再就业人数 4906 人。年末全市城镇实有登记失业人数 11073 人,城镇登记失业率 3.33%,比上年提高 0.02 个百分点。

全市完成一般公共预算收入 51.31 亿元,比上年增长 2.9%,其中,增值税完成 14.77 亿元,下降 17.0%;企业所得税完成 1.73 亿元,下降 5.5%;个人所得税完成 0.56 亿元,下降 5.6%。完成一般公共预算支出 323.55 亿元,比上年增长 7.3%。其中,教育支出 49.75 亿元,增长 8.9%;卫生健康支出 40.93 亿元,增长 20.0%;社会保障和就业支出 44.49 亿元,增长 10.9%;农林水支出 63.43 亿元,增长 24.4%。

图3 2016-2020年一般公共预算收入



全年居民消费价格指数(CPI)为 104.1%,比上年上涨 4.1%,其中,食品价格上涨 18.9%。商品零售价格上涨 2.9%,农业生产资料价格上涨 20.3%。工业生产者出厂价格上涨 0.8%,工业生产者购进价格下降 0.6%。

表1 2016-2020年居民消费价格指数

	2016年	2017年	2018年	2019年	2020年
居民消费价格总指数	101.1	101.3	101.3	102.4	104.1
#城市	101	101	101.2	102.5	104.1
农村	101.2	101.6	101.4	102.2	104.1
#食品	104.6	99.8	98.6	109.0	118.9
烟酒	101.7	99.9	100.1	100.4	100.3
衣着	100.5	100.6	102.5	100.4	99.9
生活用品及服务	99.8	100.9	102.3	100.9	99.4
医疗保健	100.7	102.1	104.7	101.9	100.0
交通和通讯	99.4	101.6	102.3	98.4	96.5
教育文化和娱乐	99.7	100.3	101.0	99.9	99.9

二、农业

全年完成农林牧渔业总产值 385.88 亿元，比上年增长 5.8%。其中，农业产值 177.88 亿元，增长 6.4%；林业产值 73.99 亿元，增长 6.8%；牧业产值 108.29 亿元，增长 4.8%；渔业产值 16.75 亿元，增长 1.1%；农林牧渔服务业产值 8.97 亿元，增长 5.5%。

全年粮食播种面积 342236 公顷，比上年增长 0.1%；粮食产量达 120.00 万吨，比上年增长 1.4%。

全年茶叶产量 11.92 万吨，增长 3.8%；油料产量 2.15 万吨，增长 14.3%；烤烟产量 4.99 万吨，增长 0.5%；蔬菜产量 61.91 万吨，增长 9.6%；水果产量 36.21 万吨，增长 21.5%；咖啡产量 6.93 万吨，下降 8.4%；水产品产量 16.06 万吨，下降 2.4%；全年木材产量 243.03 万立方米，增长 7.0%。

表2 2020年普洱主要农产品产量及其增速

	产量(万吨)	比上年增长(%)
粮食	120.00	1.4
油料	2.15	14.3
甘蔗	265.23	4.0
烤烟	4.99	0.5
蔬菜	61.91	9.6
水果	36.21	21.5
茶叶	11.92	3.8
橡胶	8.09	4.7
核桃	2.19	5.3
咖啡	6.93	-8.4
水产品	16.06	-2.4

全年新增有效灌溉面积 0.99 万公顷，有效灌溉面积累计达 15.64 万公顷，增长 6.7%；新增节水灌溉面积 0.32 万公顷，节水灌溉面积累计达 6.00 万公顷，增长 5.7%。

三、工业和建筑业

2020 年实现全部工业增加值 137.46 亿元，比上年下降 4.8%。规模以上工业[3]增加值下降 4.5%。在规模以上工业中，分经济类型看，国有企业下降 53.7%，国有控股企业下降 5.1%，股份制企业下降 6.0%，私营企业增长 2.2%。分门类看，采矿业增加值增长 1.2%，制造业增加值下降 2.0%，电力、热力、燃气及水生产和供应业增加值下降 7.2%。

图4 2016-2020年全部工业增加值及其增长速度



全年规模以上工业增加值中，有色金属矿采选业增加值比上年增长 18.8%，农副食品加工业增长 13.7%，酒、饮料和精制茶制造业下降 8.9%，木材加工和木、竹、藤、棕、草制品业下降 13.5%，造纸和纸制品业增长 15.5%，化学原料和化学制品制造业下降 23.5%，医药制造业下降 8.6%，非金属矿物制品业增长 2.9%，有色金属冶炼和压延加工业下降 18.2%，电力、热力生产和供应业下降 7.2%。

表3 2020年普洱主要工业产品产量及其增速

	单位	产量	比上年增长 (%)
原煤	万吨	8.27	-81.8
发电量	亿千瓦小时	313.15	-11.2
精制茶	吨	9503	-37.4
成品糖	万吨	30.24	18.5
铜选矿产品含铜量	吨	22815	12.2
铅选矿产品含铅量	吨	5877	-0.3
锌选矿产品含锌量	吨	5025	-34.5
人造板	万立方米	49.69	-8.5
松香	万吨	2.74	-35.1
黄金	千克	2135	-36.4
纸浆	万吨	26.00	-5.8
中成药	吨	956	-10.1
水泥	万吨	842.14	-7.0

全年规模以上工业企业累计实现营业收入 243.03 亿元，比上年下降 4.2%；实现利税总额 34.50 亿元，增长 16.1%，其中，实现利润 21.51 亿元，增长 44.3%。

全年建筑业实现增加值 91.27 亿元，比上年下降 3.0%。属地具有资质等级的总承包和专业承包建筑业企业完成总产值 176.88 亿元，比上年下降 3.2%。

四、固定资产投资和房地产业

固定资产投资（不含农户）[4]比上年增长 19.7%。分三次产业看，第一产业投资增长 85.2%，第二产业投资增长 38.4%，第三产业投资增长 19.2%。产业投资增长 92.7%，占全市固定资产投资的比重为 17.0%。民间投资增长 6.6%，占全市固定资产投资的比重为 21.4%。基础设施投资增长 15.1%，占全市固定资产投资的比重为 58.2%。



2020 年全年房地产开发投资达 80.36 亿元，比上年下降 7.9%，其中，住宅投资 55.99 亿元，下降 6.3%；办公楼投资 0.56 亿元，下降 48.1%；商业营业用房投资 12.65 亿元，下降 2.5%；其他投资 11.15 亿元，下降 17.0%。

全年房屋施工面积 677.92 万平方米，比上年下降 6.9%；房屋竣工面积 35.14 万平方米，下降 66.7%；商品房销售面积 116.56 万平方米，增长 6.4%；商品房销售额 71.58 亿元，增长 2.0%。

表4 2020年普洱市房地产业发展主要指标情况

指 标	单 位	绝对数	比上年增长 (%)
房地产开发投资额	亿元	80.36	-7.9
其中：住宅	亿元	55.99	-6.3
其中：90平方米以下住宅	亿元	7.59	55.9
房屋施工面积	万平方米	677.92	-6.9
其中：住宅	万平方米	446.62	-3.5
房屋新开工面积	万平方米	119.99	-45.1
其中：住宅	万平方米	80.04	-49.3
房屋竣工面积	万平方米	35.14	-66.7
其中：住宅	万平方米	26.37	-58.8
商品房销售面积	万平方米	116.56	6.4
其中：住宅	万平方米	100.34	6.2
本年实际到位资金	亿元	80.23	-7.1
其中：国内贷款	亿元	0.69	-84.2
其中：个人按揭贷款	亿元	28.39	43.3
本年购置土地面积	万平方米	89.85	20.1
本年土地成交价款	亿元	8.34	-22.1

五、国内贸易和对外经济

2020年全年社会消费品零售总额292.29亿元，比上年下降7.5%。按经营地统计，城镇消费品零售额244.48亿元，下降7.3%；乡村消费品零售额47.81亿元，下降8.7%。按消费形态统计，商品零售额247.50亿元，下降5.8%；餐饮收入44.79亿元，下降16.1%。

图6 2016-2020年消费品零售总额及其增长速度



在限额以上批发、零售、住宿和餐饮业[5]零售额中，粮油、食品类零售额比上年增长14.2%，饮料类下降21.8%，烟酒类下降23.9%，服装、鞋帽、针纺织品类下降11.7%，化妆品类下降5.7%，金银珠宝类下降35.4%，日用品类下降3.8%，体育娱乐用品类增长3.7%，书报杂

志类增长 20.1%，家用电器和音像器材类下降 26.5%，中西药品类增长 8.3%，文化办公用品类下降 2.2%，家具类下降 17.2%，石油及制品类下降 15.8%，机电产品及设备类下降 11.0%，汽车类下降 16.8%。

全年外贸进出口总额 68.27 亿元，比上年下降 8.1%。其中，进口 50.67 亿元，下降 10.4%；出口 17.59 亿元，下降 0.8%。一般贸易进出口完成 22.12 亿元，增长 3.8%，边境贸易成交额 40.05 亿元，增长 20.7%。

全年共实施各类经济合作项目 281 项。其中，上年结转项目 217 项，当年新增项目 64 项。合同（协议）总投资 2015.8 亿元，下降 12.1%。其中，省外到位资金 1485.7 亿元，下降 12.8%。

六、交通、邮电和旅游业

全年交通运输、仓储和邮政业增加值为 31.19 亿元，比上年增长 5.2%。全年货物运输总量 5871 万吨，比上年增长 11.4%；货物运输周转量 720461 万吨公里，增长 7.7%。旅客运输总量 1791 万人次，比上年下降 34.7%；旅客运输周转量 206471 万人公里，下降 29.2%。年末全市民用汽车拥有量达到 32.3 万辆，比上年增长 9.0%。年末公路通车里程为 27779.02 公里，其中，高速公路通车里程 566.36 公里，一级公路 21.63 公里，二级公路 1103.64 公里。

表 5 2020 年各种方式完成运输量周转量

	货物运输量		货物周转量		旅客运输量		旅客周转量	
	绝对数 (万吨)	增长 (%)	绝对数 (万吨公里)	增长 (%)	绝对数 (万人次)	增长 (%)	绝对数 (万人公里)	增长 (%)
总计	5871	11.4	720461	7.7	1791	-34.7	206471	-29.2
公路运输	5728	12.0	718778	7.8	1666	-35.0	169927	-31.6
水上运输	143	-7.7	1655	-31.5	28	-59.3	733	-76.9
民用航空	0.09	217.9	28	211.1	96	-11.5	35811	-9.7

全年邮电业务总量 227.58 亿元，比上年增长 29.49%。其中，邮政业务总量 1.22 亿元，增长 9.05%；电信业务总量 226.36 亿元，增长 29.62%。年末固定电话用户达 13.11 万户，移动电话用户达 261.55 万户，固定及移动电话用户总数达 274.66 万户，比上年末增加 4.07 万户。固定互联网宽带接入用户 63.93 万户。

全年接待海外旅游者(包括口岸入境一日游)1.23 万人次，比上年下降 90.9%；实现旅游外汇收入 795.53 万美元，下降 90.8%。全年国内旅游者 2059.3 万人次，比上年下降 49.9%；国内旅游收入 230.73 亿元，下降 47.3%。全年实现旅游业总收入 231.28 亿元，下降 47.8%。

七、金融

全年金融业实现增加值 41.54 亿元，比上年增长 5.4 %。年末金融机构人民币存款余额 1012.93 亿元，比上年增长 9.2%，其中，住户存款余额 637.96 亿元，增长 12.1%。年末金融机构人民币各项贷款余额 973.68 亿元，增长 14.4%，其中，住户短期消费贷款余额 207.64 亿元，增长 7.3 %；住户中长期消费贷款余额 274.49 亿元，增长 16.6%。

八、人民生活和社会保障

全年城镇常住居民人均可支配收入 32658 元，比上年增长 3.8%；农村常住居民人均可支配收入 12366 元，比上年增长 7.5%。城镇常住居民人均生活消费支出 21928 元，比上年增长 1.4%；农村常住居民人均生活消费支出 11037 元，比上年增长 6.9%。全市城镇非私营单位在岗职工年平均工资 95620 元，比上年增长 6.4%。

图7 2016-2020年城镇常住居民人均可支配收入

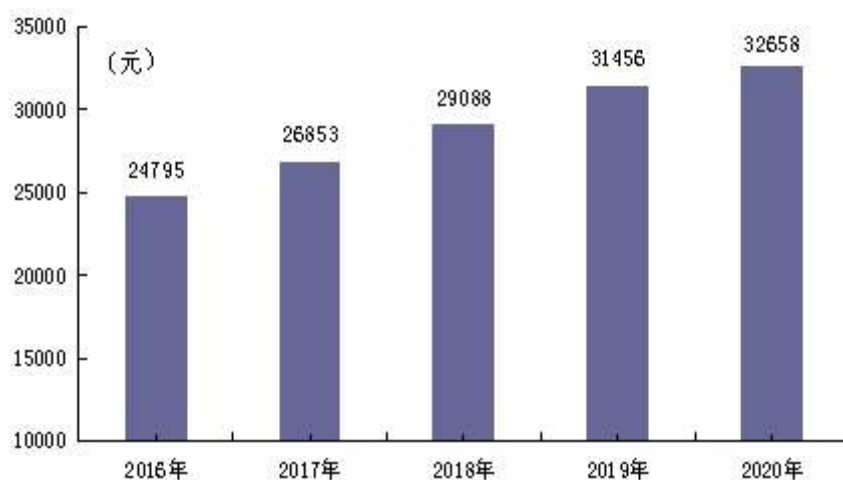
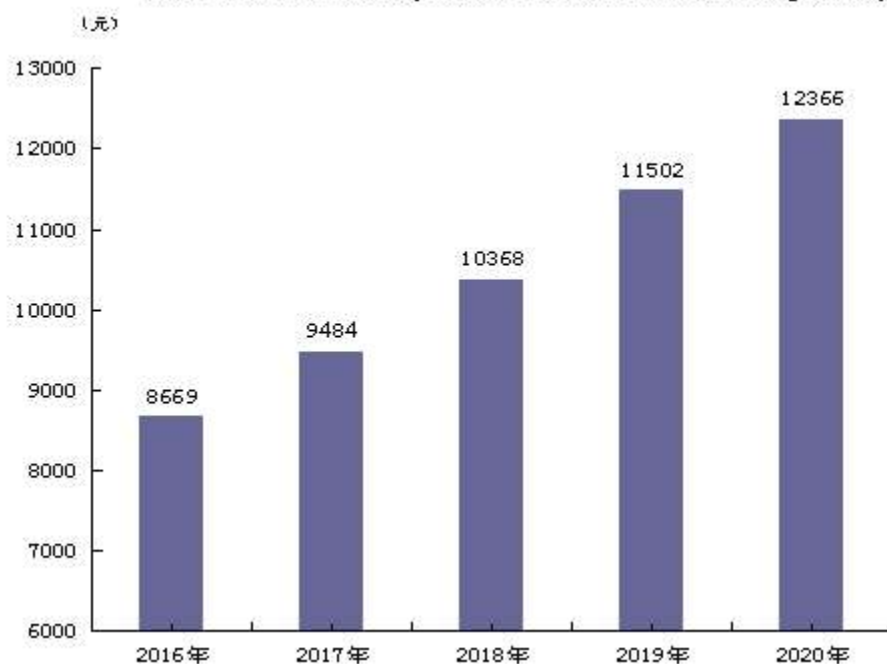


图8 2016-2020年农村常住居民人均可支配收入



年末全市参加城镇职工基本养老保险人数为 30.47 万人，比上年末增加 2.24 万人。其中，参保职工 23.22 万人，参保离退休人员 7.25 万人；参加城乡居民基本养老保险人数 147.19 万人，增加 5.42 万人。年末参加城镇职工基本医疗保险人数 22.70 万人，增加 0.85 万

人；参加城乡居民基本医疗保险人数 221.62 万人，增加 3.11 万人。全市参加失业保险人数 13.31 万人，增加 0.87 万人。全市参加工伤保险人数 25.15 万人，增加 4.83 万人。

九、教育、科学技术和文化体育

2020 年，全市共有高等院校 1 所，中专学校 4 所，职业高中 11 所，普通中学 132 所，小学 479 所，幼儿园 498 所。全年普通高等学校招生 2864 人，在校学生 10846 人，毕业生 4063 人；中专（含技校）学校招生 2889 人，在校生 7657 人，毕业生 2066 人；职业高中招生 3868 人，在校生 11537 人，毕业生 3756 人；普通中学招生 42173 人，在校生 121344 人，毕业生 38216 人；普通小学招生 31486 人，在校生 192277 人，毕业生 29339 人；幼儿园在园幼儿 81657 人。学前三年儿童毛入园率 89.72%，适龄儿童入学率 99.86%，小学毕业生升学率 97.44%，初中毛入学率 107.37%，九年义务教育巩固率 96.64%，高中阶段毛入学率 90.12%，残疾儿童入学率 99.12%。

全年共组织实施科技项目 145 个，投入经费 3668 万元，比上年增长 24.2%；专利申请 583 项，比上年增加 97 项；获得专利授权 461 项，比上年增加 169 项。

年末全市共有各种艺术表演团体 23 个，文化馆 11 个，公共图书馆 11 个，博物馆 8 个。全市广播、电视人口覆盖率分别达到 99.0%和 99.5%。全市共有调频、电视转播发射台 44 座，中短波广播发射台 7 座，有线电视实际用户 21 万户。

全年普洱运动员在参加省级比赛中获金牌 29 枚，银牌 20 枚，铜牌 21 枚；在全国比赛中获金牌 2 枚，铜牌 1 枚。

十、卫生和社会服务

2020 年末共有各类医疗卫生机构[7]626 个。其中：医院 69 个（政府办医院 23 个，民营医院 46 个），乡镇卫生院（含 10 个分院）113 个，社区卫生服务中心（站）19 个，诊所（卫生所、医务室）364 个，疾病预防控制中心 11 个，妇幼保健院 11 个，卫生监督所 11 个。卫生机构实有病床 17179 张，比上年增加 1184 张。卫生技术人员 17870 人，比上年增加 1568 人，其中，执业医师 4407 人，执业助理医师 1235 人，注册护士 7735 人，药剂师 726 人，技师（检验人员）659 人。年末共有村卫生室 995 个，乡村医生 2237 人，卫生员 120 人。

十一、资源、环境和应急管理

2020 年，全市环境空气质量整体好于上年，平均优良天数比例为 98.1%，10 县（区）政府所在地年评价结果均符合《环境空气质量标准》二级标准要求，酸雨出现频率为 0。全市地表水环境质量较为稳定，地表水水质达标率为 96.7%，与上年相比提高 1.2 个百分点。

全年全市完成人工造林面积 19326 公顷，森林抚育面积 7157 公顷。森林覆盖率 74.59%。

全年水资源总量 269.01 亿立方米。年末全市建成水库（塘坝）820 座，其中，中型水库 23 座，小型水库 303 座，塘坝 494 座。年末全市水利工程蓄水总量 51846 万立方米（包括大中小型水库及塘坝），比上年增长 62.5%。全年新增水土流失治理面积 418.24 平方公里。

全年能源消费总量 421.14 万吨标准煤，比上年增长 0.93%。全年全社会用电量为 41.08 亿千瓦时，比上年增长 1.48%。在规模以上工业主要能源消费量中，原煤消费量 115.24 万吨，下降 7.55%；电力消费量 18.61 亿千瓦时，增长 3.91%。全市单位 GDP 能耗比上年下降 1.56%，工业单位增加值能耗增长 3.98%，单位 GDP 电耗下降 2.14%。

全年农作物自然灾害受灾面积 12.97 万公顷。全年因洪涝灾害造成直接经济损失 0.75 亿元，因旱灾造成直接经济损失 4.19 亿元，因低温冷冻造成直接经济损失 0.25 亿元。

全年生产安全事故死亡人数 103 人，比上年下降 12.0%，其中：工矿商贸事故死亡 39 人，增长 69.6%；道路运输事故死亡 63 人，下降 33.0%；煤矿事故死亡 1 人，上年为 0。生产安全事故造成直接经济损失 4676.1 万元。亿元GDP生产安全事故死亡人数为 0.109 人，比上年减少 0.022 人。

脱贫攻坚战取得了全面胜利。按照国家统计局每人每年生活水平 2300 元（2010 年不变价）的现行农村贫困标准测算，2020 年全市 60.05 万农村贫困人口全部实现脱贫。党的十八大以来，全市累计实现净脱贫人口 64.85 万人，9 个贫困县全部摘帽，761 个贫困村全部出列，绝对贫困历史性消除。

注释：

[1]本公报中数据均为初步统计数，最终数据以年鉴为准。2020 年开展人口普查，相关数据将按国家统计局相关安排发布，公报中不再单独发布人口和就业人员相关数据。部分数据因四舍五入的原因，存在着与分项合计不等的情况。

[2]生产总值、三次产业增加值的绝对值按现价计算，增长速度按可比价计算。公报中 GDP 及工业增加值数据 2016-2018 年为四经普修订数，2019 年为年报数，2020 年为快报数。

[3]规模以上工业企业是指年主营业务收入 2000 万元及以上工业法人企业。

[4]固定资产投资（不含农户）是指城镇和农村非农户计划总投资 500 万元及以上的固定资产投资和房地产开发投资。

[5]限额以上批发企业是指年主营业务收入 2000 万元及以上的批发企业；限额以上零售企业是指年主营业务收入 500 万元及以上的零售企业；限额以上住宿和餐饮业是指年主营业务收入 200 万元及以上的住宿和餐饮企业。

[6]年末各类医疗卫生机构数中不包括村卫生室。