

2020年百色市国民经济和社会发展统计公报^[1]

百色市统计局 国家统计局百色调查队

2021年5月27日

2020年，面对严峻复杂的国内外形势、艰巨繁重的改革发展稳定任务，特别是新冠肺炎疫情的严重冲击，在以习近平总书记为核心的党中央坚强领导下，市委、市政府团结带领全市各族人民坚持以习近平新时代中国特色社会主义思想为指导，全面贯彻党的十九大和十九届二中、三中、四中、五中全会精神，统筹疫情防控和经济社会发展，扎实做好“六稳”工作，全面落实“六保”任务，全市经济加快复苏，持续向好，民生福祉持续改善，脱贫攻坚战取得全面胜利，决胜全面建成小康社会取得决定性成就，广西百色重点开发开放试验区获得国务院批复，全市经济社会高质量发展取得明显成效。

一、综合^[2]

初步核算，全年全市生产总值^[3]（GDP）1333.73亿元，按可比价计算，比上年增长6.3%。其中，第一产业增加值259.37亿元，增长6.9%；第二产业增加值531.11亿元，增长6.5%；第三产业增加值543.25亿元，增长5.7%。第一、二、三产业增加值占地区生产总值的比重分别为19.5%、39.8%和40.7%，对经济增

长的贡献率分别为 20.6%、43.2%和 36.2%。

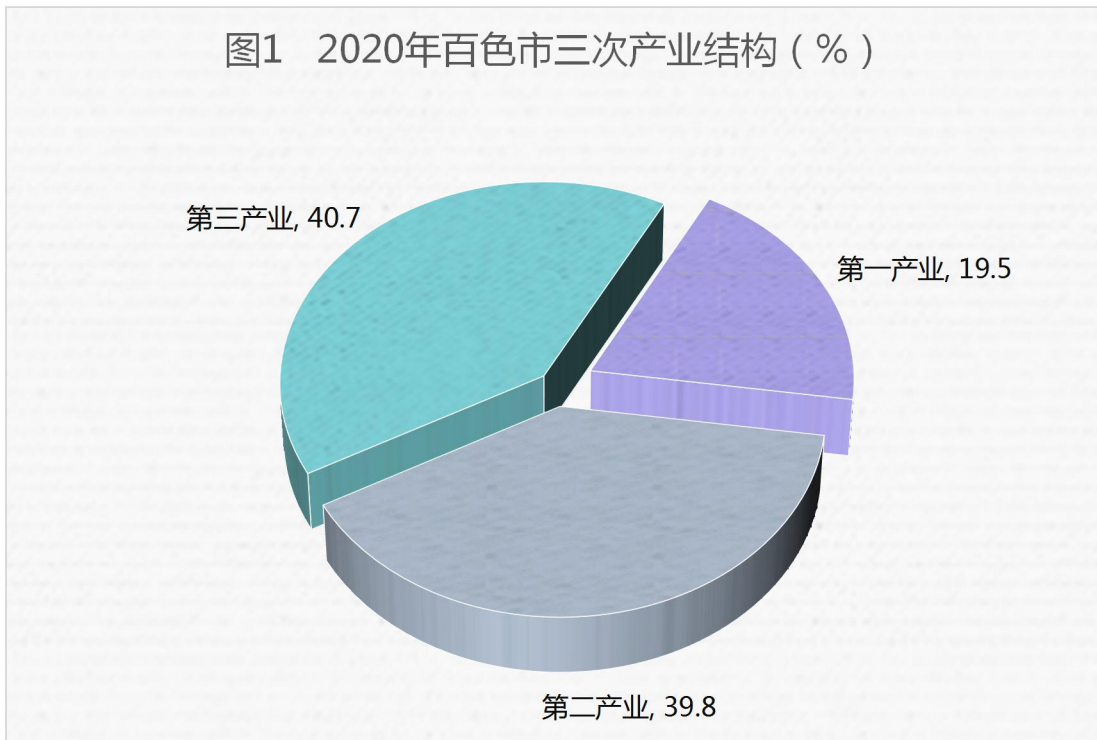


图2 2020年广西、百色生产总值季度增长速度（%）

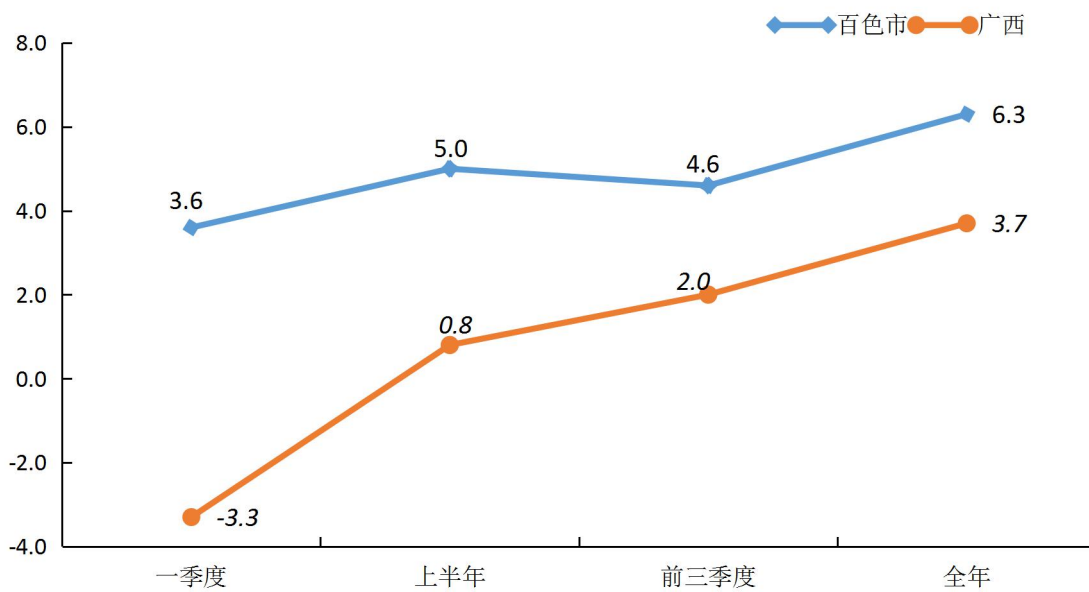


图3 2020年广西、百色第一产业增加值季度增长速度 (%)

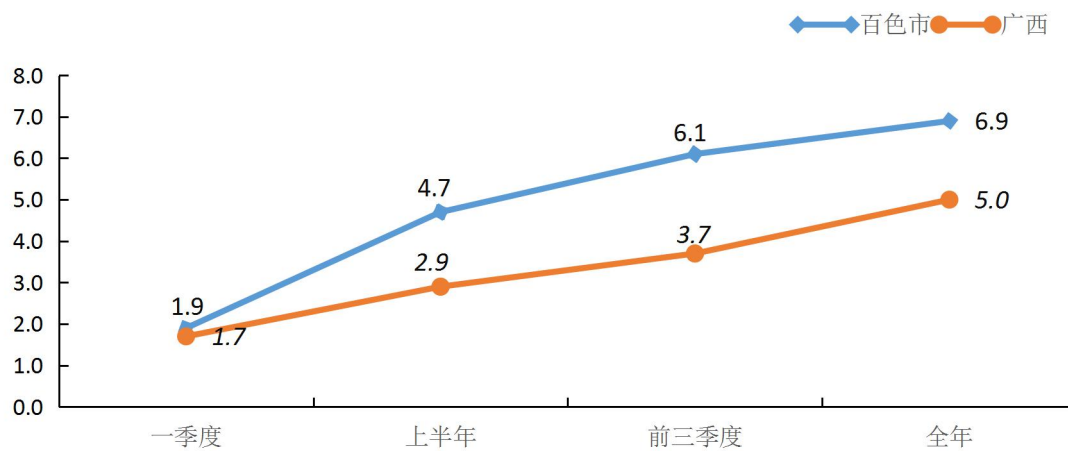


图4 2020年广西、百色第二产业增加值季度增长速度 (%)

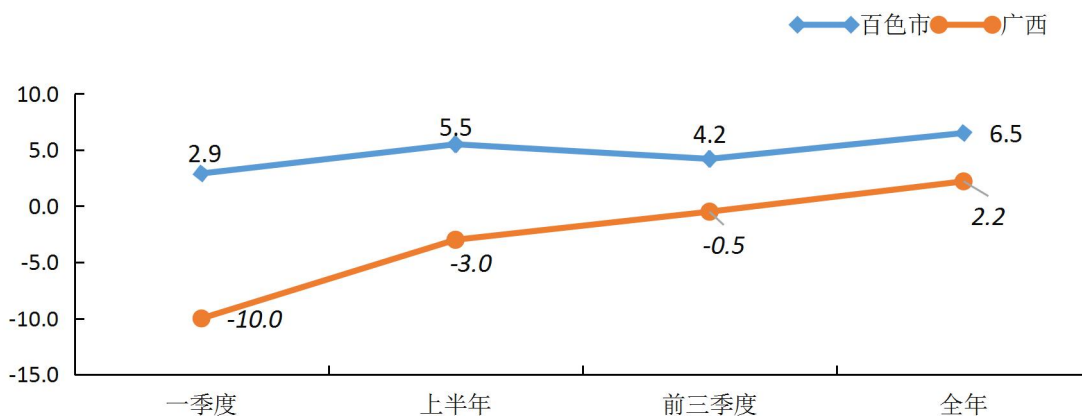
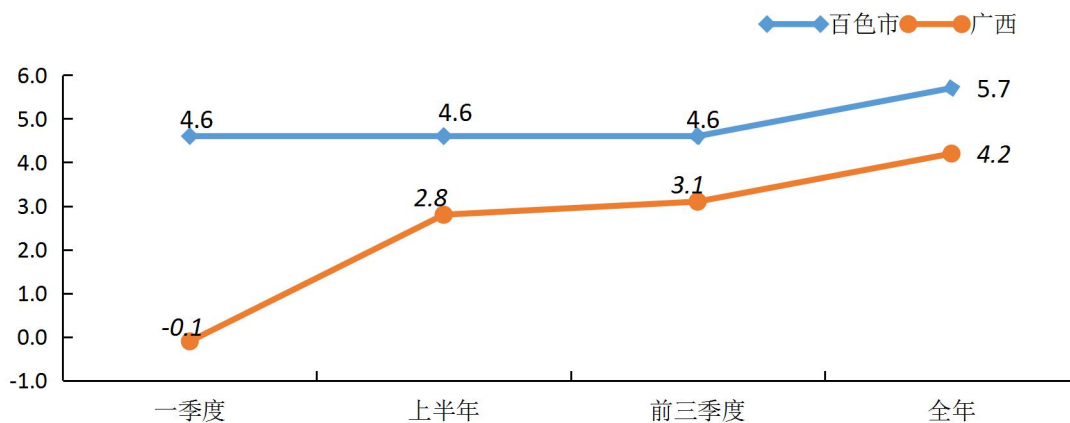


图5 2020年广西、百色第三产业增加值季度增长速度 (%)



全年全市居民消费价格比上年上涨 2.1%。

表 1 2020 年百色市居民消费价格比上年涨跌幅度

指 标	12 月止累计	比上年增长 (%)
居民消费价格总指数 (上年=100)	102.1	2.1
其中：食品烟酒	106.9	6.9
衣着	100.0	0.0
居住	99.1	-0.9
生活用品及服务	100.3	0.3
交通和通信	96.1	-3.9
教育文化和娱乐	100.5	0.5
医疗保健	104.2	4.2
其他用品和服务	102.2	2.2

年末全市户籍总人口 422.98 万人，比上年末增加 0.3 万人，增长 0.07%。其中城镇户籍人口 110.37 万人，增长 0.24%，乡村户籍人口 312.61 万人，增长 0.01%。

全年全市实现城镇新增就业人数 16078 人，完成自治区年度下达任务 13280 人的 121.1%；年末城镇登记失业率为 2.6%，有效控制在 5.5%以内。

三大攻坚战取得决定性成就。全市 102 万建档立卡贫困人口全部脱贫、899 个贫困村全部出列、12 个贫困县（市、区）全部摘帽，历史性消除了绝对贫困。

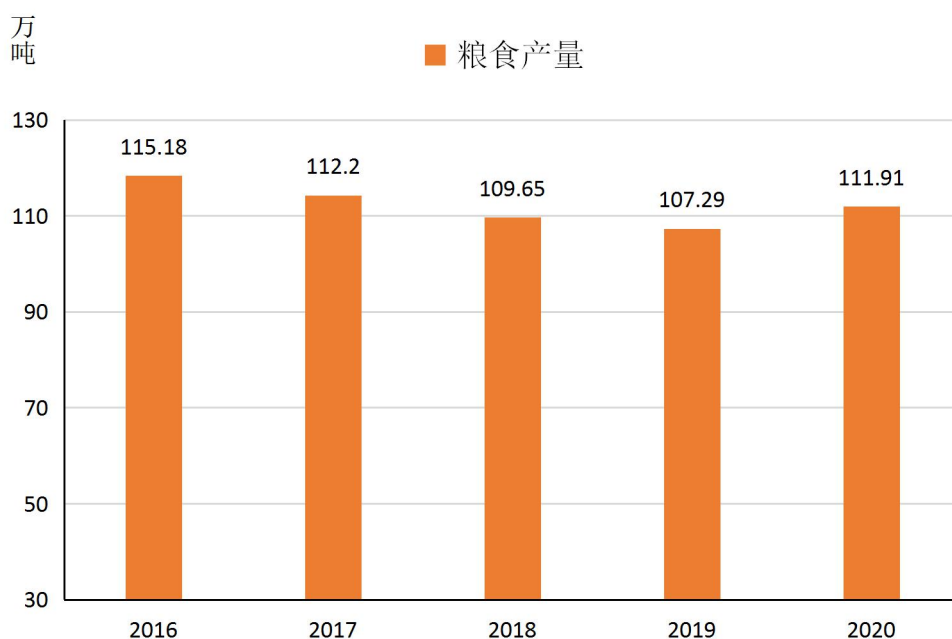
二、农业

全年全市粮食种植面积 255.43 千公顷，比上年增加 4.06 千公顷。甘蔗种植面积 48.09 千公顷，减少 0.62 千公顷。油料种

植面积 14.75 千公顷，增加 1.31 千公顷。蔬菜种植面积 118.85 千公顷，增加 1.70 千公顷。木薯种植面积 1.34 千公顷，减少 0.40 千公顷。果园面积 174.78 千公顷，增加 4.30 千公顷。桑园面积 38.19 千公顷，增加 6.08 千公顷。

全年全市粮食总产量 111.91 万吨，比上年增加 4.63 万吨，增长 4.3%。其中，春收粮食产量 1.30 万吨，下降 4.4%；早稻产量 14.45 万吨，增长 6.8%；秋粮产量 70.80 万吨，增长 8.2%。全年谷物产量 105.95 万吨，增长 4.7%。其中，稻谷产量 48.27 万吨，增长 4.1%；玉米产量 56.80 万吨，增长 5.4%。

图6 2016-2020年百色市粮食产量



全年全市油料产量 2.09 万吨，增长 6.3%。甘蔗产量 285.46 万吨，下降 2.6%。蔬菜产量(含食用菌)310.30 万吨，增长 6.2%。园林水果产量 183.72 万吨，增长 19.6%。

全年全市猪牛羊禽肉产量 22.70 万吨，增长 0.9%。其中，猪肉产量 10.51 万吨，下降 8.8%；牛肉产量 1.54 万吨，增长 0.4%；羊肉产量 0.68 万吨，增长 0.04%；禽肉产量 9.72 万吨，增长 14.9%。禽蛋产量 2.14 万吨，增长 3.2%。全年生猪出栏 137.29 万头，下降 9.5%。年末生猪存栏 113.25 万头，增长 4.9%。全年蚕茧产量 2.88 万吨，增长 21.6%。

全年全市水产品产量 12.42 万吨，增长 0.7%。

全年全市木材产量 455.79 万立方米，增长 16.1%。天然松脂 2.14 万吨，下降 13.0%。油茶籽 9.97 万吨，增长 20.5%。

表 2 2020 年主要农产品产量及其增长速度

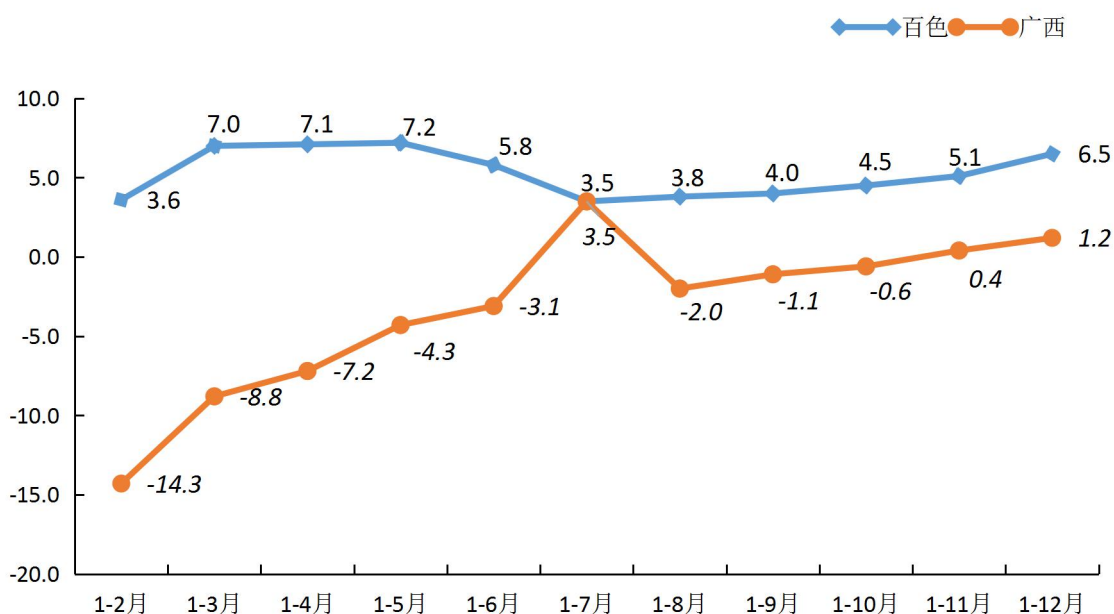
产品名称	产量(万吨)	比上年增长(%)
粮 食	111.91	4.3
其中：稻 谷	48.27	4.1
其中：早 稻	14.45	6.8
中 稻	18.90	7.8
晚 稻	14.92	-1.1
玉 米	56.80	5.4
油 料	2.09	6.3
其中：花 生	1.17	1.6
甘 蔗	285.46	-2.6
其中：糖蔗	280.11	-2.6
蔬 菜(含菌类)	310.30	6.2
烤 烟	1.09	35.3
木 薯	1.13	-16.8
茶 叶	1.44	5.0
园林水果	183.72	19.6
其中：柑橘类	59.76	22.5
香 蕉	25.15	12.7
芒 果	77.03	22.8
火龙果	3.21	10.8
其它蕉	6.22	15.0

食用坚果	2.70	0.4
肉类总产量	22.70	0.9
猪肉	10.51	-8.8
禽肉	9.72	14.9
蚕茧	2.88	21.6
水产品	12.42	0.7
其中：淡水产品	12.42	0.7

三、工业和建筑业

全年全市全部工业增加值 433.48 亿元，比上年增长 6.3%。规模以上工业增加值增长 6.5%。在规模以上工业中，分经济类型看，国有控股企业增加值增长 3.3%；股份制企业增长 6.9%，外商及港澳台商投资企业下降 11.3%；非公有工业企业增长 8.5%。分门类看，采矿业下降 22.6%，制造业增长 7.9%，电力、热力、燃气及水生产和供应业增长 7.0%。

图7 2020年广西、百色规模以上工业增加值增长速度 (%)



全年全市规模以上工业中，农副食品加工业增加值比上年下降 4.7%，木材加工和木、竹、藤、棕、草制品业下降 6.9%，石油煤炭及其他燃料加工业增长 32.6%，化学原料及化学制品制造业增长 32.3%，非金属矿物制品业下降 0.6%，黑色金属冶炼及压延加工业下降 3.9%，有色金属冶炼及压延加工业增长 9.1%，计算机、通信和其他电子设备制造业增长 195.4%，电力、热力生产和供应业增长 7.3%。

表 3 2020 年规模以上工业主要产品产量及其增长速度

指 标	计量单位	产量	增长 (%)
原煤	万吨	263.02	-20.9
原油	万吨	0.68	-59.7
铁矿石成品矿	万吨	22.45	-38.9
锰矿石成品矿	万吨	9.85	-8.5
成品糖	万吨	35.60	-9.7
精制茶	吨	777.00	27.3
锯材	万立方米	26.34	-42.3
人造板	万立方米	142.77	-0.4
纸浆(原生浆及废纸浆)	万吨	5.66	-42.1
机制纸及纸板	万吨	7.94	-34.8
硫酸(折 100%)	万吨	7.72	-15.7
盐酸(氯化氢, 含量 31%)	万吨	8.07	123.9
烧碱(折 100%)	万吨	51.48	51.0
二氧化锰	万吨	10.44	2.9
涂料	万吨	1.99	3.5
颜料	万吨	7.13	28.4
中成药	万吨	0.23	35.3
塑料制品	万吨	1.67	-31.3
硅酸盐水泥熟料	万吨	625.50	6.5
水泥	万吨	722.85	2.0
石灰	万吨	210.95	13.3
商品混凝土	万立方米	498.86	-10.6
石墨及炭素制品	万吨	81.23	6.1

铁合金	万吨	72.72	-0.2
#锰硅合金	万吨	59.29	5.9
电解锰	万吨	6.39	-9.1
氧化铝	万吨	905.70	7.1
原铝（电解铝）	万吨	172.18	-0.7
铝合金	万吨	5.35	-3.6
铝材	万吨	156.26	15.0
发电量	亿千瓦时	233.23	-2.4
#火力发电	亿千瓦时	172.06	1.9
#水力发电	亿千瓦时	61.17	-12.7

全年全市规模以上工业企业利润总额 46.90 亿元，比上年下降 0.8%。分经济类型看，国有控股企业利润总额下降 36.5%；股份制企业增长 0.8%，外商及港澳台商投资企业下降 9.0%；非公有制企业增长 67.2%。分门类看，采矿业利润总额下降 2.6%，制造业下降 2.2%，电力、热力、燃气及水生产和供应业增长 14.8%。全市规模以上工业企业营业收入利润率为 4.1%，减少 0.2 个百分点。

全年全市建筑业增加值 97.77 亿元，比上年增长 7.5%。全市具有资质等级的总承包和专业承包建筑业企业实现总产值 115.33 亿元，增长 9.6%。其中国有控股企业 8.85 亿元，增长 5.1%。

四、服务业

全年全市批发和零售业增加值 65.68 亿元，比上年增长 5.8%；交通运输、仓储和邮政业增加值 30.54 亿元，下降 4.3%；住宿和餐饮业增加值 13.77 亿元，下降 6.2%；金融业增加值 72.57 亿元，增长 7.1%；房地产业增加值 50.16 亿元，增长 5.1%；其

他服务业增加值 302.46 亿元，增长 7.3%。全年规模以上服务业企业营业收入比上年下降 0.2%。

年末全市公路总里程 1.87 万公里，比上年末新增 497 公里；其中，高速公路里程 840 公里，比上年末新增 138 公里。

表 4 2020 年百色市旅客、货物道路运输量及其增长速度

指 标	单 位	绝对数	比上年增长 (%)
旅客运输总量	万人次	2734	-22.6
旅客运输周转量	万人公里	264729	-27.4
货物运输总量	万吨	9818	1.8
货物运输周转量	万吨公里	709222	2.0

全年全市道路客货运周转量 735695 万吨公里，比上年增长 0.5%。

年末全市民用汽车保有量 104.14 万辆，比上年末增长 10.5%，其中私人汽车保有量 100.97 万辆，增长 10.7%。轿车保有量 19.67 万辆，增长 14.3%，其中私人轿车 19.07 万辆，增长 14.8%。

全年全市完成邮政行业业务总量 4.53 亿元，比上年增长 0.2%。完成电信业务总量 36.99 亿元，比上年增长 42.0%。

五、国内贸易

全年全市社会消费品零售总额^[4] 380.15 亿元，比上年下降 1.7%。按经营地统计，城镇消费品零售额 338.77 亿元，下降 1.2%；乡村消费品零售额 41.26 亿元，下降 5.7%。按消费类型统计，

商品零售额 350.92 亿元，下降 2.0%；餐饮收入额 29.23 亿元，增长 1.8%。

图8 百色市2016-2020年社会消费品零售总额（亿元）

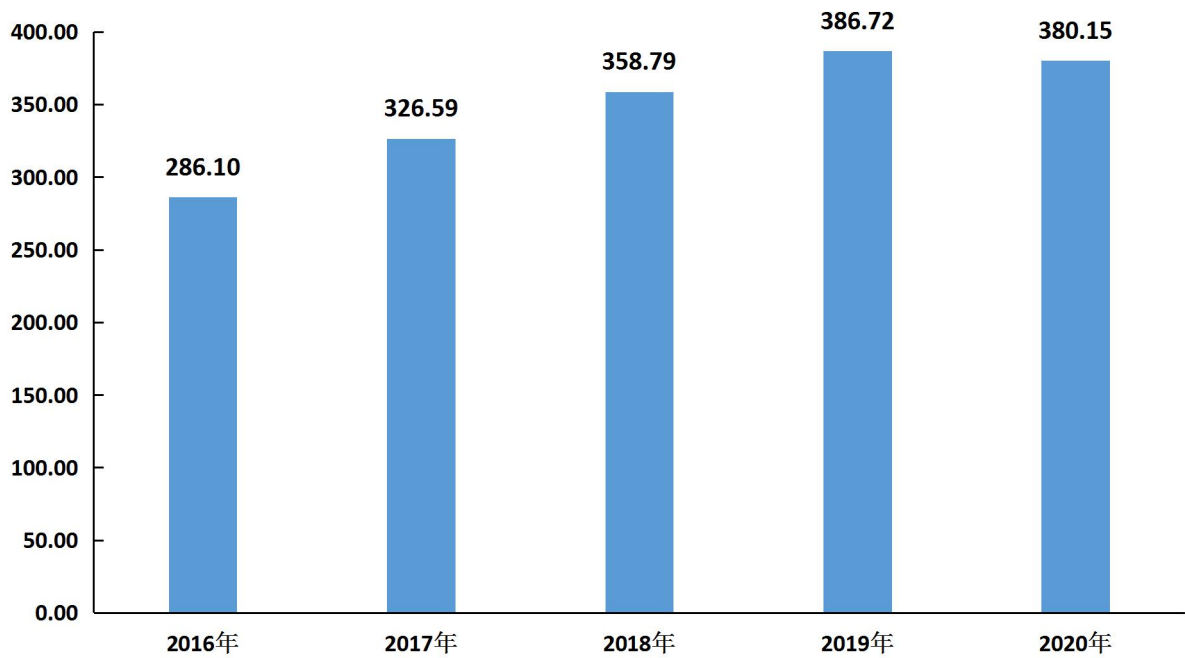
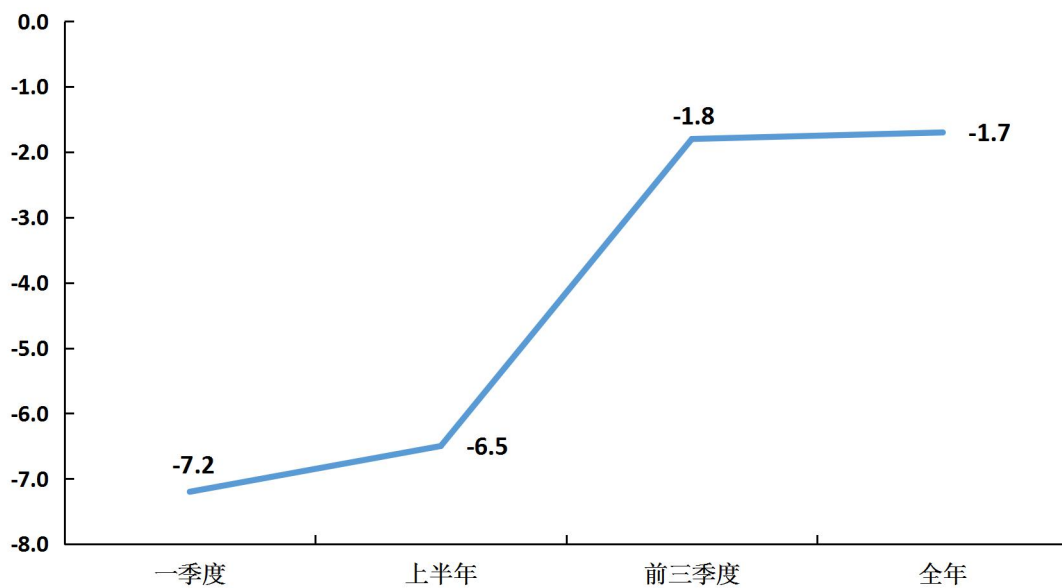


图9 2020年百色市社会消费品零售总额季度增长速度（%）



在限额以上单位商品零售额中，粮油、食品、饮料、烟酒类零售额比上年下降 0.1%，服装、鞋帽、针纺织品类下降 5.9%，化妆品类下降 29.1%，金银珠宝类增长 123.4%，日用品类下降 3.6%，家用电器和音像器材类下降 19.1%，中西药品类下降 1.0%，文化办公用品类增长 12.5%，家具类下降 26.8%，通讯器材类下降 14.6%，建筑及装潢材料类增长 14.0%，石油及制品类下降 23.4%，汽车类下降 8.2%。

六、固定资产投资

全年全市固定资产投资（不含农户）比上年增长 8.9%。其中，第一产业投资下降 3.9%；第二产业投资下降 9.6%，其中工业投资下降 10.6%；第三产业投资增长 15.5%。基础设施投资增长 21.4%。民间固定资产投资增长 7.9%。

图10 2020年广西、百色固定资产投资增长速度（%）

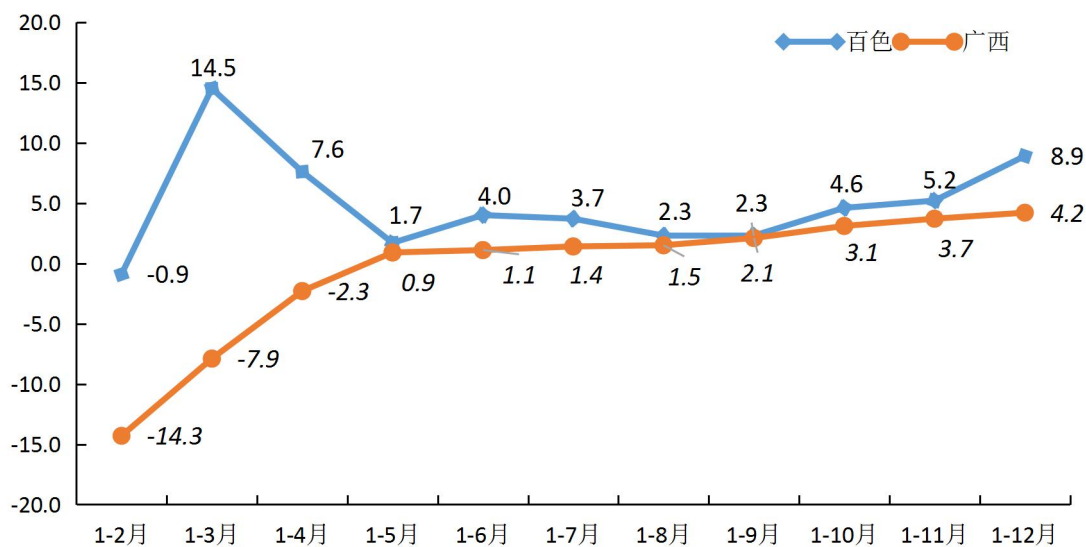


表 5 2020 年百色分行业固定资产投资（不含农户）增长速度

行业	比上年增长 (%)
总计	8.9
农、林、牧、渔业	-3.9
采矿业	-39.5
制造业	-16.2
电力、热力、燃气及水生产和供应业	17.2
批发和零售业	43.0
交通运输、仓储和邮政业	3.8
住宿和餐饮业	-62.9
信息传输、软件和信息技术服务业	642.5
金融业	-8.3
房地产业	16.0
租赁和商务服务业	-50.3
科学研究和技术服务业	-55.7
水利、环境和公共设施管理业	64.9
居民服务、修理和其他服务业	244.2
教育	7.4
卫生和社会工作	393.3
文化、体育和娱乐业	-21.6
公共管理、社会保障和社会组织	-43.8

全年全市房地产开发投资 153.61 亿元，比上年增长 39.8%。其中住宅投资 117.84 亿元，增长 35.0%；办公楼投资 0.65 亿元，增长 39.0%；商业营业用房投资 10.64 亿元，下降 11.9%。商品房销售面积 388.97 万平方米，增长 7.1%，其中住宅 344.45 万平方米，增长 9.0%。年末商品房待售面积 76.66 万平方米，比

上年末减少 21.46 万平方米。其中，商品住宅待售面积 38.34 万平方米，减少 25.97 万平方米。

表 6 2020 年百色房地产开发和销售主要指标完成情况

指 标	单 位	绝对数	比上年增长 (%)
投资额	亿元	153.61	39.8
其中：住宅	亿元	117.84	35.0
其中：90-144 平方米	亿元	93.66	52.7
其中：140 平方米以上	亿元	18.99	12.2
房屋施工面积	万平方米	1473.25	12.0
其中：住宅	万平方米	1144.64	13.8
房屋新开工面积	万平方米	405.81	17.2
其中：住宅	万平方米	332.27	20.8
房屋竣工面积	万平方米	126.20	131.2
其中：住宅	万平方米	94.67	116.1
商品房销售面积	万平方米	388.97	7.1
其中：住宅	万平方米	344.45	9.0
本年资金来源	亿元	163.19	14.1
其中：国内贷款	亿元	13.79	86.1
其中：个人按揭贷款	亿元	40.32	8.0

七、对外经济

全年全市货物进出口总额 333.14 亿元，比上年增长 27.3%。其中，出口 301.83 亿元，增长 30.5%；进口 31.31 亿元，下降

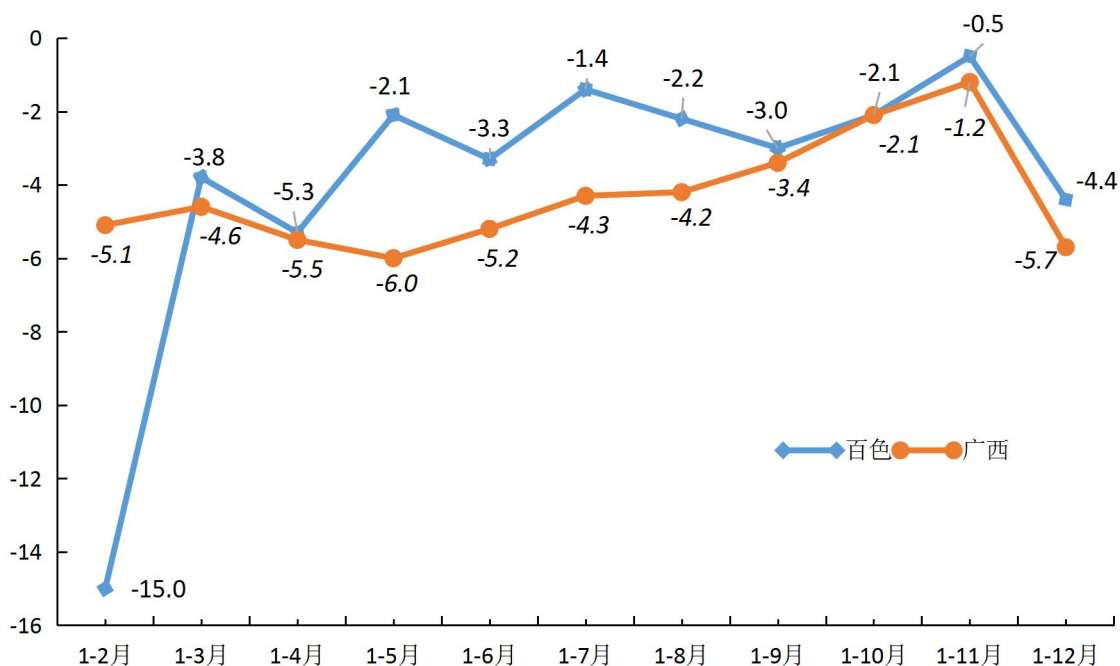
21.5%。进出口顺差（进口小于出口）270.52 亿元，增长 34.7%。对东盟国家进出口总额 319.48 亿元，增长 31.2%。其中，出口 292.30 亿元，增长 34.3%；进口 27.2 亿元，增长 5.1%。

全年全市对外实际投资额（不含银行、证券、保险）1448 亿美元。

八、财政金融

全年全市财政收入 145.85 亿元，比上年下降 4.4%。一般公共预算收入 94.46 亿元，增长 0.5%，其中税收收入 48.82 亿元，下降 4.3%，占一般公共预算收入的比重为 51.7%。全市一般公共预算支出 504.76 亿元，增长 5.4%，其中，民生重点领域支出 417.32 亿元，增长 5.9%，占一般公共预算支出的比重为 82.7%。

图11 2020年广西、百色财政收入增长速度（%）



年末全市金融机构本外币各项存款余额 1500.79 亿元，比年初增加 138.85 亿元，其中人民币各项存款余额 1499.54 亿元，比年初增加 138.63 亿元。年末金融机构本外币各项贷款余额 1343.74 亿元，比年初增加 195.25 亿元，其中人民币各项贷款余额 1342.95 亿元，比年初增加 194.85 亿元。

全年全市保险公司原保险保费收入 33.96 亿元，比上年增长 18.7%。其中，财产险业务原保险保费收入 14.24 亿元，增长 18.4%；寿险业务原保险保费收入 19.72 亿元，增长 19.0%；健康险和意外险业务原保险保费收入 9.72 亿元，增长 84.5%。支付各类赔款及给付 12.44 亿元，增长 23.1%。其中，财产险业务赔款 6.10 亿元，增长 23.7%；寿险业务给付 6.34 亿元，增长 24.1%；健康险和意外险业务赔款及给付 5.76 亿元，增长 84.0%。

九、居民收入消费和社会保障

全年全市居民人均可支配收入 20962 元，比上年名义增长 6.6%，扣除价格因素，实际增长 4.4%。按常住地分，城镇居民人均可支配收入 33964 元，名义增长 3.6%，扣除价格因素，实际增长 1.5%。农村居民人均可支配收入 13305 元，名义增长 9.1%，扣除价格因素，实际增长 6.9%。城乡居民人均可支配收入比值为 2.55:1，比上年缩小 0.14。

图12 2020年广西、百色城镇居民人均可支配收入增长速度 (%)

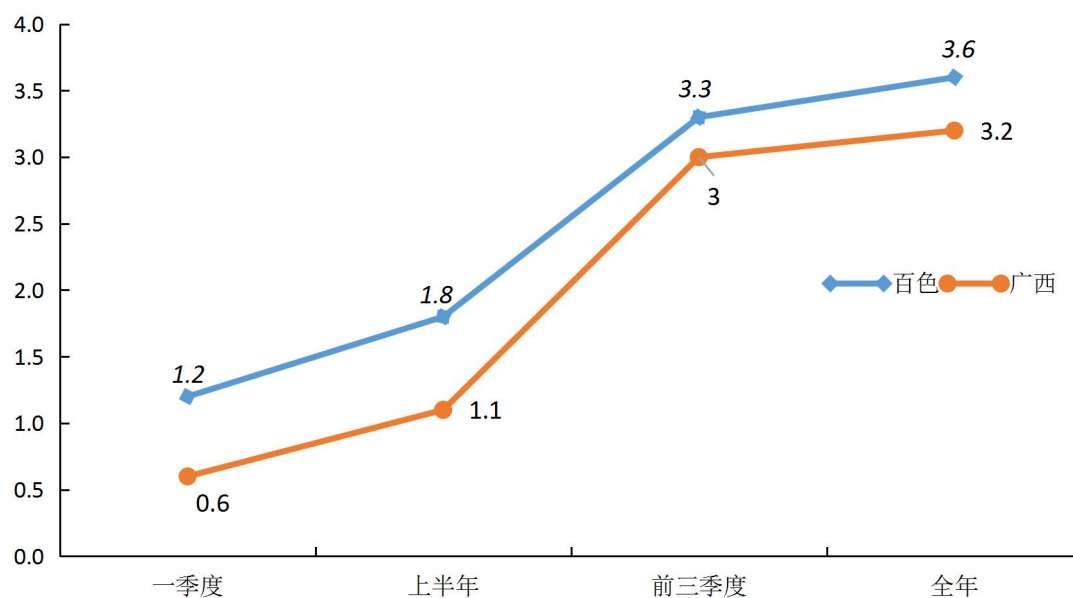
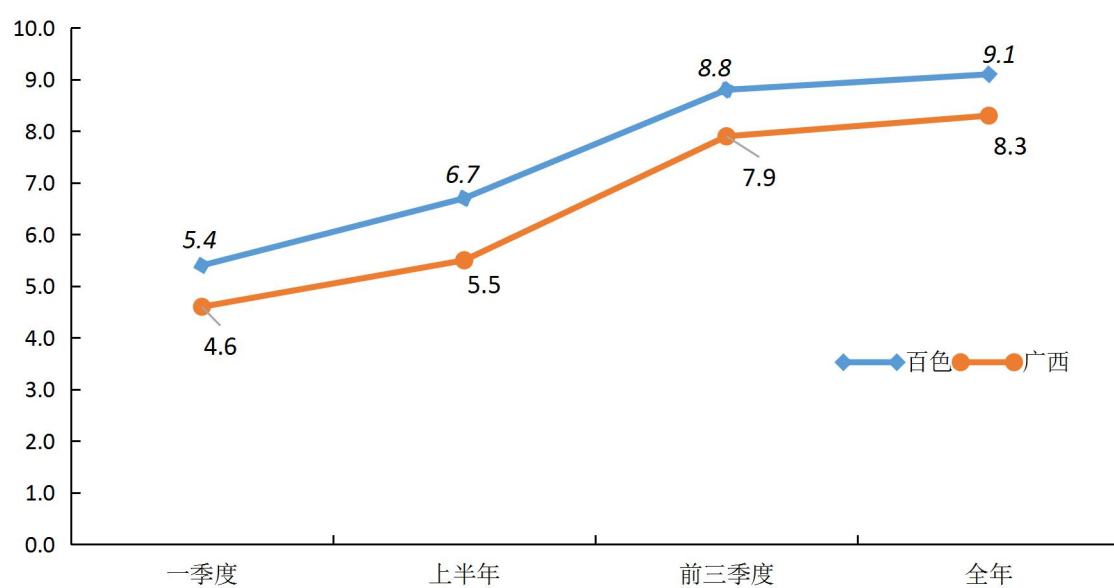


图13 2020年广西、百色农村居民人均可支配收入增长速度 (%)



按常住地分，全年全市城镇居民人均消费支出 19298 元，名义下降 3.4%，扣除价格因素，实际下降 5.4%；农村居民人均消费支出 9335 元，名义增长 3.7%，扣除价格因素，实际增长 1.6%。全市城镇恩格尔系数为 34.4%，农村恩格尔系数为 34.8%。

年末全市参加城镇职工（包括企业和机关事业单位）基本养老保险人数 42.99 万人，比上年末增加 2.47 万人。参加城乡居民基本养老保险人数 231.89 万人，增加 30.56 万人。

年末全市参加基本医疗保险人数 407.81 万人，增加 0.96 万人。其中，参加城镇职工基本医疗保险人数 39.19 万人，增加 1.88 万人；参加城乡居民基本医疗保险人数 368.62 万人，减少 0.92 万人。

参加失业保险人数 21.93 万人，增加 3.97 万人。年末全市领取失业保险金人数 2.7 万人。参加工伤保险人数 27.77 万人，增加 2.89 万人，其中参加工伤保险的农民工 1.37 万人。参加生育保险人数 26.9 万人，增加 2.11 万人。

年末全市社会保障卡持卡人数 385.67 万人，比上年末增加 37.6 万人。全市共有 2.06 万人享受城市居民最低生活保障，37.90 万人享受农村居民最低生活保障，1.59 万人享受特困人员救助供养。

年末全市共有为儿童提供救助收养服务的机构 8 个，床位 800 张，年末收养 166 人。各类社区服务设施 20 个，其中社区

服务中心 2 个，社区服务站 18 个。

全年全市安排科学研究与技术开发计划项目 18 项，资助经费 160 万元。其中，技术研究与开发经费 100 万元，市校科技合作 60 万元。吸纳技术合同 254 个，技术交易额达 2.99 亿元。

全年全市专利申请量 2051 件，比上年增长 79.9%，其中发明专利申请量 287 件，增长 56.8%。全年全市授权专利 1204 件，增长 89.6%，其中授权发明专利 89 件，增长 17.1%。每万人口发明专利拥有量为 1.65 件，增长 30.6%。

年末全市共有产品检测实验室（指全市获得省级实验室资质认定的检验检测实验室）53 个，国家级检测中心 1 个，自治区级检测中心 1 个。全市累计完成产品认证企业个数（有效期内）81 个。全市共有法定计量技术机构 12 个，全年强制检定计量器具 39454 台（件）。累计制、修订地方标准数 37 个，共有地理标志保护产品 14 个。

全年全市各类中等职业教育（不含技工）招生 1.68 万人，在校生 4.42 万人，毕业生 1.36 万人。普通高中招生 2.93 万人，在校生 8.40 万人，毕业生 2.51 万人。普通初中招生 5.94 万人，在校生 18.33 万人，毕业生 5.72 万人。普通小学招生 5.4 万人，在校生 33.10 万人，毕业生 5.78 万人。特殊教育招生 0.02 万人，在校生 0.12 万人，毕业生 0.02 万人。学前教育在园幼儿 17.74 万人。九年义务教育巩固率为 97.7%，高中阶段毛入学率为

96.7%。

十、文化旅游和卫生健康

年末全市共有县级以上公共图书馆 13 个，文化馆 13 个，博物馆 12 个，国有艺术表演团体 1 个。全市共有 10 个项目列入国家级非物质文化遗产名录，147 个项目列入自治区级非物质文化遗产名录。

年末广播节目综合人口覆盖率为 97.8%，电视节目综合人口覆盖率为 99.8%。

国内游客人数 4281.82 万人次，比上年下降 23.3%，恢复至去年同期的 76.7%；国内旅游综合消费 454.9 亿元人民币，下降 27.2%，恢复至去年同期的 72.8%。入境旅游人数 0.25 万人次，下降 97.4%，入境旅游消费 112.22 万美元，下降 97.7%。

年末全市共有医疗卫生机构 2567 个，其中医院 44 个，乡镇卫生院 176 个，社区卫生服务中心（站）7 个，诊所（卫生所、医务室）499 个，村卫生室 1721 个，疾病预防控制中心 13 个，卫生监督所（中心）13 个，妇幼保健院（所、站）13 个。年末全市卫生技术人员 26708 人，其中执业医师和执业助理医师 8154 人，注册护士 11718 人，乡村医生 2092 人和卫生员 162 人。医疗卫生机构床位 22694 张，其中医院 14230 张，乡镇卫生院 6559 张。截至年末，全市累计报告新型冠状病毒肺炎确诊病例 3 例，累计治愈出院病例 3 例，累计死亡 0 人。全市共有 40 家医疗卫生机构提供新型冠状病毒核酸检测服务，总检测能力达到 30 万

份/天。

十一、资源、环境和应急管理

全年全市国有建设用地供应总量 1722.33 公顷，比上年下降 25.7%。其中，工矿仓储用地 360.77 公顷，下降 42.0%；住宅用地 327.03 公顷，下降 0.4%；基础设施用地 796.56 公顷，下降 36.9%。

全年全市原煤产量比上年下降 10.4%，发电量下降 3.4%，水电、风电、光电、生物质发电等清洁能源发电量下降 15.1%。初步核算，全年全市能源消费总量比上年增长 8.3%。电力消费量增长 5.1%。重点耗能工业企业炼焦工序单位能耗下降 35.0%，单位烧碱生产综合能耗下降 2.5%，单位水泥熟料综合能耗上升 5.9%，锰硅合金工序单位能耗下降 0.9%，单位氧化铝综合能耗上升 1.8%，单位电解铝综合能耗上升 5.8%，每千瓦时火力发电标准煤耗上升 1.2%，发电厂用电率减少 3.7%。

年末全市共有大型水库 8 座。全年全市平均降雨量 1294.6 毫米。水资源总量 216.72 亿立方米。用水总量 17.77 亿立方米，比上年下降 10.5%。其中，生活用水减少 20.1%，工业用水减少 43.8%，农业用水减少 1.05%，生态补水增长 13.45%。人均用水量 477.92 立方米，下降 11.3%。

年末全市共有自然保护区 19 个，其中国家级自然保护区 4 个，自然保护区面积 36.76 万公顷。森林面积 4154.89 万公顷，森林覆盖率 72.8%。森林蓄积量 12300.19 万立方米。全年完成

造林面积 33.97 千公顷，其中人工造林面积 13.09 千公顷，占全部造林面积的 38.5%。

全年全市平均气温为 20.7℃，比上年降低 0.1℃，共有 3 个热带气旋直接影响百色。

年末全市城镇污水处理厂日集中处理能力 21.50 万立方米，与上年末持平；城镇污水处理率 94.2%，提高 0.2 个百分点。城镇生活垃圾无害化处理率 100%。

年末全市共有地震台站 55 个，地震监测台网 1 个。

全年全市各级气象台共发布气象预警信号 1866 次，百色市气象台发布预警 196 次。

附言：

一、注释

[1]本公报中2020年数据均为初步统计数。部分数据因四舍五入的原因，存在总计与分项合计不等的情况。

[2]2020年开展第七次全国人口普查，相关数据国家统计局于2021年5月11日发布，公报中不再单独发布常住人口相关数据。

[3]地区生产总值、三次产业及相关行业增加值绝对数按现价计算，增长速度按不变价格计算。

[4]根据第四次全国经济普查结果及有关制度规定，对2016-2019年社会消费品零售总额数据进行了修订。

二、资料来源

本公报中户籍总人口数据来自百色市公安局；城镇新增就业、登记失业率、社会保障数据来自市人力资源和社会保障局；物价、城乡居民收入和支出、恩格尔系数数据来自国家统计局百色调查队；进出口数据来自市商务局；财政数据来自市财政局；金融数据来自中国人民银行百色中心支行；保险数据来自百色保险协会；公路里程数据来自市交通运输局；邮政业务数据来自市邮政管理局；教育数据来自市教育局；医疗保障数据来自市医保局；科研、技术合同数据来自市科技局；专利数据来自市市场监督管理局；广播电视、博物馆、公共图书馆、文化馆、旅游数据来自市文化广电和旅游局；卫生事业数据来自市卫生健康委；体育数据来自市体育局；社会服务及救助数据来自市民政局；国有建设用地供应数据来自市自然资源局；用水量数据来自市水利局；林业、自然保护区数据来自市林业局；环境监测数据来自市生态环境局；城市污水处理数据来自市

住房和城乡建设局；安全生产、火灾、地震台站数据来自市应急管理局；气象预警、平均气温数据来自市气象局；其他数据均来自市统计局。