

# 2019年北海市国民经济和社会发展统计公报

北海市统计局

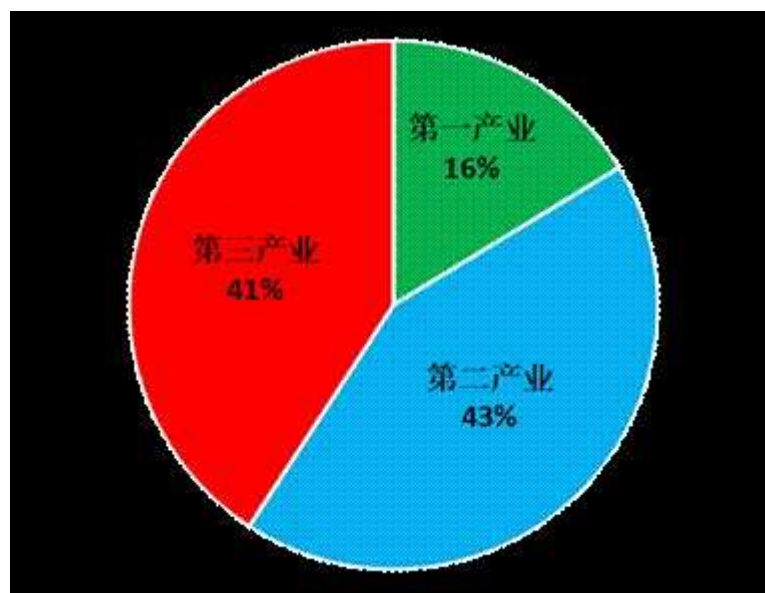
(2020年9月)

2019年，全市各级各部门在市委、市政府的坚强领导下，坚持以习近平新时代中国特色社会主义思想为指导，深入学习贯彻党的十九大和十九届二中、三中、四中全会精神，坚持稳中求进工作总基调，坚持新发展理念，坚持推动高质量发展，各项社会事业发展进步，基础设施不断完善，人民生活水平日益提高，全市经济呈现出稳步发展的良好态势。

## 一、综合

初步核算，全年全市完成地区生产总值（下简称GDP）1300.80亿元，按可比价计算，较上年增长8.1%。其中，第一产业实现增加值211.70亿元，增长4.1%；第二产业实现增加值557.82亿元，增长9.2%；第三产业实现增加值531.28亿元，增长8.6%。

图1 2019年全市三次产业结构



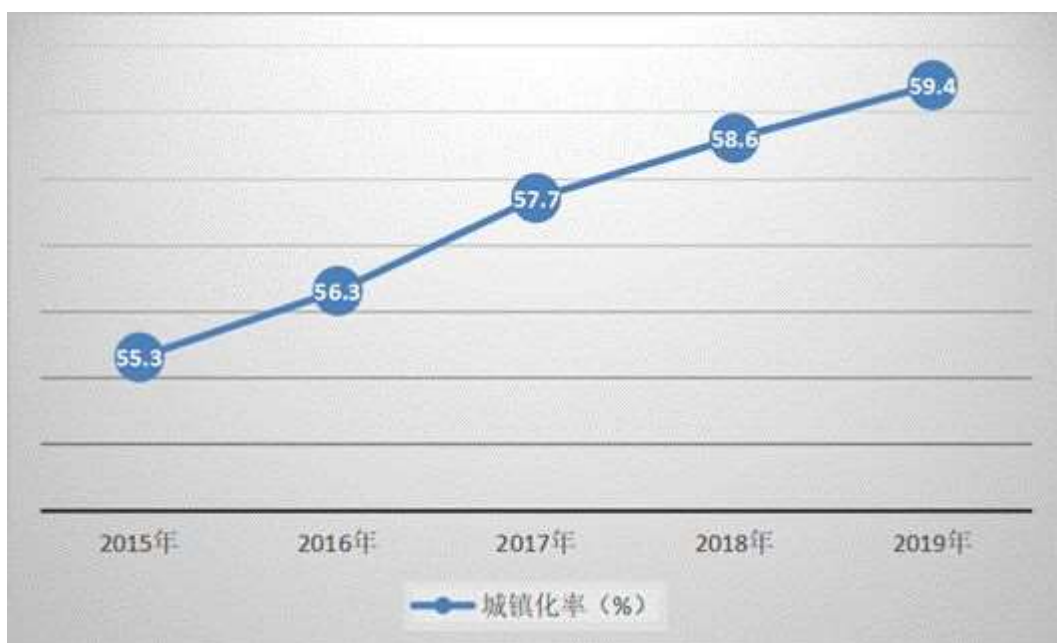
年末全市户籍人口180.21万人，比上年末增加2.03万人，其中城镇户籍人口58.94万人，占总人口比重（户籍人口城镇化率）为32.7%，与上年末持平。

全市常住人口 170.07 万人，比上年末增加 2.07 万人，其中城镇常住人口 101.19 万人，占常住人口比重（常住人口城镇化率）59.4%，比上年末提高 0.8 个百分点。全年人口出生率为 13.13‰；人口死亡率为 4.68‰，自然增长率为 8.45‰。

**表 1 2019 年末全市常住人口数及其构成**

指标	年末数 (万人)	比重 (%)
常住人口	170.07	
其中：城镇	101.09	59.4
乡村	68.98	40.6
其中：男性	88.49	52.0
女性	81.58	48.0
其中：0-14 岁	34.34	20.2
15-64 岁	120.19	70.7
65 岁以上	15.54	9.1

**图 2 2015-2019 年全市常住人口城镇化率**



年末全市城镇就业人员 13.83 万人，新增就业 0.27 万人。全年全市居民消费价格比上年上涨 3.1%，工业生产者出厂价格下降 0.7%，固定资产投资价格上涨 2.4%。

**图 3 2019 年全市居民消费价格月度涨跌幅度**



**表 2 全市 2019 年居民消费价格指数比上年涨跌幅度 (单位: %)**

指标	幅度
居民消费价格	3.1
其中：食品烟酒	7.3
衣着	2.4
居住	1.3
生活用品及服务	1.6
交通和通信	-1.2
教育文化和娱乐	1.1
医疗保健	1.6
其他用品和服务	3.7

## 二、农业

全年全市农林牧渔业实现总产值 334.58 亿元，同比增长 4.4%；实现增加值 214.89 亿元，增长 4.2%。农业完成总产值 71.36 亿元，同比增长 4.6%；林业完成总产值 4.89 亿元，增长 8.4 %；牧业完成总产值 35.60 亿元，下降 8.5%；渔业完成总产值 213.10 亿元，增长 6.0%；农林牧渔服务业完成总产值 9.62 亿元，增长 11.7%。

全年全市粮食种植面积 64.97 千公顷，同比下降 1.5%。油料作物种植面积 14.92 千公顷，下降 0.2%；甘蔗种植面积 31.16 千公顷，增长 7.5%；蔬菜种植面积 44.41 千公顷，增长 2.9%。

全年全市粮食总产量 30.05 万吨，同比下降 2.0%；油料产量 4.65 万吨，增长 2.8%；蔬菜产量 107.83 万吨，增长 6.4%；园林水果产量 13.80 万吨，增长 7.8%。

**图 4 2015-2019 年全市粮食总产量**



全年全市猪牛羊禽肉产量 11.03 万吨，同比下降 12.3%。其中，猪肉产量 5.07 万吨，下降 28.8%；牛肉产量 0.21 万吨，增长 1.8%；羊肉产量 0.02 万吨，增长 51.7%；禽肉产量 5.67 万吨，增长 10.4%；禽蛋产量 2.32 万吨，增长 10.5%；奶类产量 0.21 万吨，增长 34.7%。全年生猪出栏 64.32 万头，下降 28.9%；年末生猪存栏 47.89 万头，下降 30.9%。全年蚕茧产量 0.02 万吨，下降 26.5%。

全年水产品产量 113.85 万吨，同比增长 3.4%。其中，海水产品产量 105.07 万吨，增长 3.2%。

**表 32019 年全市主要农产品产量及其增长速度**

主要农产品	单位	2019 年	同比增长 (%)
一、粮食	万吨	30.1	-2.0
#稻谷	万吨	21.1	-2.2
玉米	万吨	5.1	-1.2
薯类(折粮)	万吨	3.6	0.8
豆类	万吨	0.3	-3.0
二、经济作物			
#油料	万吨	4.6	2.4
#花生	万吨	4.6	2.1
甘蔗	万吨	261.9	10.9
木薯	万吨	25.6	2.6
蔬菜	万吨	107.8	6.4
瓜果类	万吨	11.4	6.4
三、水果	万吨	13.8	7.8
#香蕉	万吨	5.3	7.5
四、生猪出栏	万头	64.3	-28.9
五、牛出栏	万只	2.0	0.1
六、家禽出栏	万只	3223.7	11.2
七、肉类	万吨	11.0	-12.3
八、水产品	万吨	113.9	3.4
#海水产品	万吨	104.9	3.1

### 三、工业和建筑业

全年全部工业增加值比上年增长 9.2%，其中规模以上工业增加值增长 9.7%。在规模以上工业中，分经济类型看，国有企业增加值下降 31.1%，非国有企业增加值增长 11.7%，其他经济类型企业增加值增长 92.8%；分股份看，股份制企业增加值增长 10.9%，外商及港澳台商投资企业增加值增长 1.5%，其他经济类型企业增加值增长 92.8%；分门类看，非金属矿物制品业增加值增长 50.2%；农副食品加工业增加值增长 21.7%；计算机、通信和

其他电子设备制造业增加值增长 13.0%；黑色金属冶炼和压延加工业增加值增长 11.1%；石油、煤炭及其他燃料加工业增加值增长 3.7%。

从增加值完成情况来看，全年规模以上工业各行业中，造纸和纸制品业增长 49.1%；医药制造业下降 35.1%；专用设备制造业增长 58.0%；汽车制造业增长 9.8%；木材加工增长 24.4%；通用设备制造业下降 26.7%；化学原料和化学制品制造业增长 1.3%；电气机械和器材制造业增长 5.4%。

全市规模以上工业企业共 264 家，实现主营业务收入增长 6.6%；利润总额增长 0.4%；工业产品销售率 98.9%，较上年提高 0.1 个百分点。

**表 42019 年全市规模以上工业主要产品产量及其增长速度**

产品名称	单位	2019 年	同比增长 (%)
汽油	万吨	224.64	-0.6
柴油	万吨	267.34	3.3
液化石油气	万吨	40.67	-3.4
发电量	亿千瓦时	50.73	5.9
饲料	万吨	226.63	3.2
精制食用植物油	万吨	36.13	5.6
成品糖	万吨	38.97	63.3
冷冻水产品	万吨	17.15	-2.6
饮料酒	千升	6582.74	-9.7
软饮料	万吨	10.94	-8.8
轻革	万平方米	1252.43	26.8
人造板	万立方米	83.59	20.9
纸制品	万吨	5.73	15.1

粗钢	万吨	218.94	36.8
钢材	万吨	365.23	4.7
变压器	千伏安	1654338	27.1
高压开关板	万面	3.69	6.2
显示器	万台	1205.44	-25.6
彩色电视机	万台	324.79	222.9
电子元件	万只	78459.06	-30.8
商品混凝土	万立方米	630.33	43.6
自来水生产量	万立方米	8306	8.3
机制纸及纸板	万吨	45.09	-1.7
发电机组	千瓦	5825	22.4

全年全市建筑业增加值 59.48 亿元，同比增长 8.1%。全市具有资质等级的总承包和专业承包建筑业企业总产值 126.88 亿元，增长 15.5%。

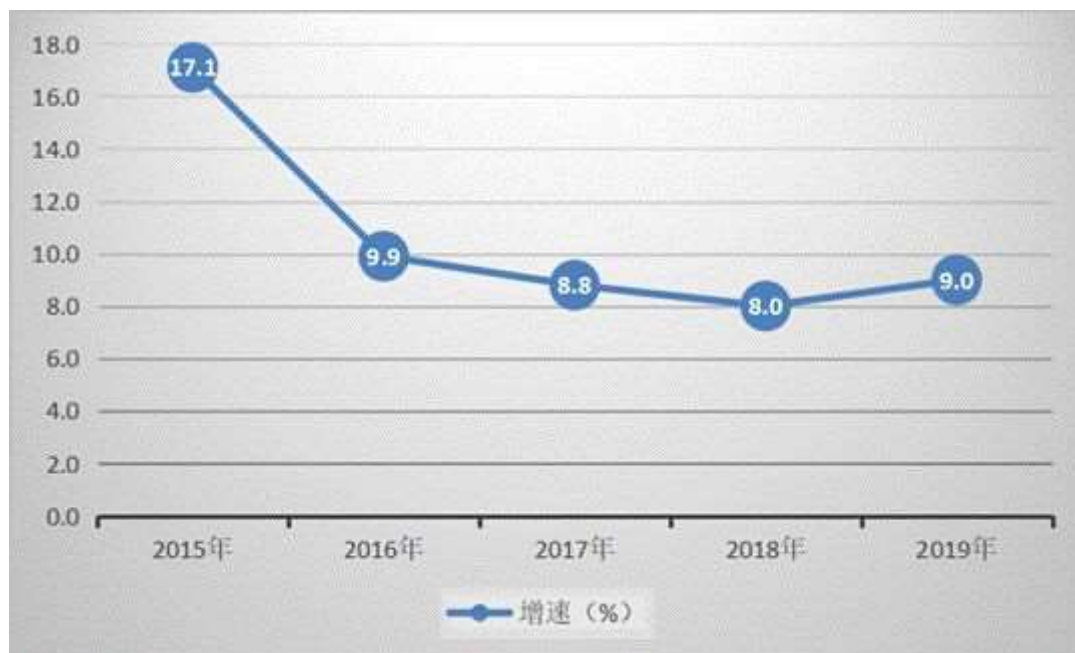
图 52015-2019 年全市建筑业增加值及其增长速度



#### 四、固定资产投资

全年全市完成固定资产投资（不含农户）同比增长 9.0%。分产业看，第一产业投资下降 45.9%；第二产业投资增长 13.4%，其中工业投资增长 16.5%；第三产业投资增长 9.1%。基础设施投资增长 66.3 %，占固定资产投资（不含农户）的比重为 15.0%。民间固定资产投资下降 11.6%，占固定资产投资（不含农户）的比重为 53.6%。

**图 6 2015-2019 年全市固定资产投资增速**



全年全市房地产开发投资增长 0.8%，占全市投资比重为 45%。其中，住宅投资下降 0.7%；办公楼投资增长 69.3%；商业营业用房投资下降 35.7%；其他增长 31.5%。全年房屋施工面积 1651.70 万平方米，增长 34.4%，其中新开工面积 536.77 万平方米，增长 50.7%。房屋竣工面积 91.58 万平方米，增长 76.8%。商品房销售面积 403.25 万平方米，下降 1.6%，其中住宅销售面积 380.43 万平方米，下降 4.3%。

**表 5 2019 年全市房地产开发和销售主要指标及其增长速度**

指标名称	单位	2019 年	同比增长 (%)
本年完成投资	亿元	203.88	0.8
#商品住宅	亿元	162.48	-0.7
#90 平方米及以下	亿元	119.42	15.4
90-144 平方米	亿元	37.27	-14.9
144 平方米以上	亿元	5.79	-64.7



房屋施工面积	万平方米	1651.70	34.4
#住宅	万平方米	1270.27	36.8
新开工面积	万平方米	536.77	50.7
#住宅	万平方米	424.72	51.2
房屋竣工面积	万平方米	91.58	76.8
#住宅	万平方米	72.70	140.2
商品房销售面积	万平方米	403.25	-1.6
#住宅	万平方米	380.43	-4.3
本年资金来源小计	亿元	226.75	-6.4
#国内贷款	亿元	13.31	-1.2
自筹资金	亿元	120.86	26.7
其他资金来源	亿元	4.78	144.5

## 五、国内贸易

全年全市社会消费品零售总额 284.16 亿元，同比增长 7.1%。按经营地统计，城镇消费品零售额 259.30 亿元，增长 7.0%；乡村消费品零售额 24.87 亿元，增长 8.3%。按消费类型统计，商品零售额 256.30 亿元，增长 6.8%；餐饮收入额 27.86 亿元，增长 9.3%。

图 7 2015-2019 年全市社会消费品零售总额及其增长速度



在限额以上企业商品零售额中，粮油食品类同比增长 6.2%，烟酒类增长 9.2%，化妆品类增长 8.4%，日用品类增长 0.4%，体育、娱乐品类增长 36.0%，书报杂志类增长 13.

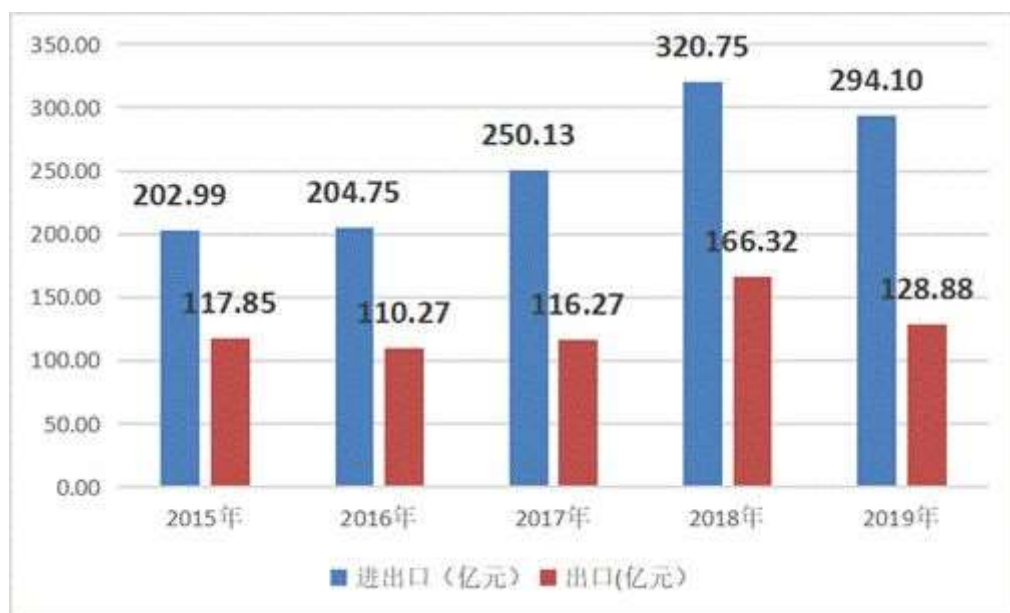
3%，家用电器和音像器材类增长 2.6%，中西药品类增长 18.8%，文化办公用品类增长 4.7%，家具类增长 42.7%，煤炭及制品类增长 200.0%，棉麻类增长 4.7%，其他类增长 125.3%。

饮料类零售额同比下降 2.9%，服装、鞋帽、针纺织品类下降 11.2%，金银珠宝类下降 7.7%，五金、电料类下降 0.2%，通讯器材类下降 15.9%，石油及制品类下降 7.5%，建筑及装潢材料类下降 30.5%，机电产品及设备类下降 24.9%，汽车类下降 4.1%。

## 六、对外经济

全年全市外贸进出口总额 294.10 亿元，同比下降 8.3%。其中，出口 128.88 亿元，下降 22.5%；进口 165.22 亿元，增长 7.1%。

图 8 2015-2019 年全市进出口总额和出口总额



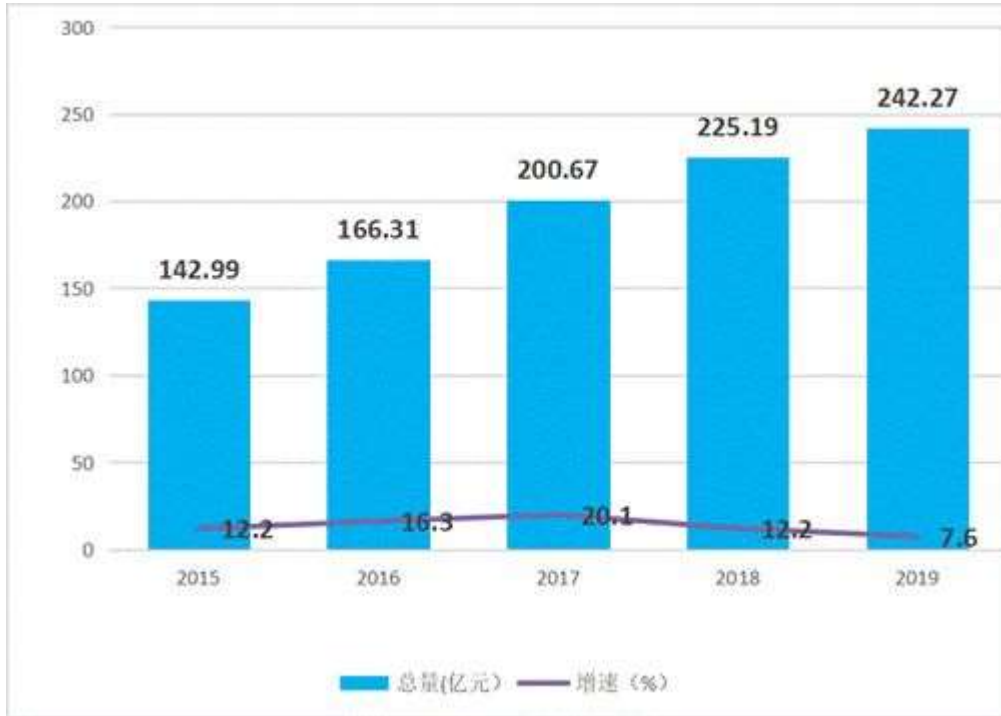
全年在北海市投资的新建、续建有进资的区外境内项目 307 个，比上年增加 35 个，其中本年新签约项目 118 个，比上年增加 6 个。全年区外境内到位资金 565.53 亿元，同比增长 0.5%。

## 七、财政、金融和保险

全年全市财政收入 242.27 亿元，同比增长 7.6%；一般公共预算收入 78.09 亿元，增长 9.0%，其中税收收入 53.27 亿元，增长 6.8%，占一般公共预算收入的比重为 68.2%。

全市一般公共预算支出 200.53 亿元，比上年增长 14.2%，其中，财政重点支出 151.16 亿元，增长 11.2%，占一般公共预算支出的比重为 75.4%。

**图 9 2015-2019 年全市财政收入及其增长速度**



全年全市金融业增加值比上年增长 7.9%。年末全市金融机构本外币各项存款余额 1250.35 亿元，比年初增加 109.46 亿元，其中人民币各项存款余额 1238.83 亿元，增加 117.48 亿元。年末金融机构本外币各项贷款余额 866.32 亿元，比年初增加 58.93 亿元，其中人民币各项贷款余额 841.84 亿元，增加 56.23 亿元。

**表 6 2019 年全市金融机构本外币存贷款及其增长速度**

指标	年末数(亿元)	比上年末增长(%)
各项存款余额	1250.35	12.3
其中：住户存款	730.07	11.3
其中：人民币	1238.83	13.4
非金融企业存款	289.28	12.5
各项贷款余额	866.32	11.3
其中：境内短期贷款	59.30	16.0
境内中长期贷款	493.62	10.6

全年全市共有保险机构 33 家，其中财险公司 16 家，寿险公司 10 家，保险代理机构 7 家。共实现保费收入 29.17 亿元，增长 5.1%，其中寿险保费收入 21.27 亿元，财险保费收入 7.89 亿元；赔付支出 7.80 亿元，其中寿险赔付支出 4.23 亿元，财险赔付支出 3.57 亿元。

## 八、交通运输和邮电

全年全市交通运输、仓储和邮政业增加值同比增长 5.3%，年末全市境内公路里程 3012 公里，比上年增加 34 公里。其中登记高速公路里程 176 公里，与上年持平。公路客运量 1776 万人，下降 4.4%，旅客周转量 110257 万人公里，下降 5.0%，货运量 7178 万吨，增长 7.6%；水路客运量 405 万人，增长 11.1%，旅客周转量 20918 万人公里，增长 7.9%，水路货运量 844 万吨，下降 20.8%，货运周转量 1207487 万吨公里，增长 5.3%。

年末民用汽车拥有量 30.35 万辆，比上年增长 24.0%；其中私人汽车拥有量 27.00 万辆，比上年增长 23.7%。实有公共汽（电）车营运车辆 667 辆，公共汽（电）车客运总量 1514.5 万人次，实有出租汽车运营车辆 555 辆。

**表 72019 年全市旅客、货物运输及其增长速度**

指标	单位	2019 年	比上年增长 (%)
<b>港口</b>			
港口外贸吞吐量	万吨	1406.99	1.9
集装箱吞吐量	TEU	383305	44.7
<b>公路</b>			
客运量	万人	1776	-4.4
旅客周转量	万人公里	110257	-5.0
货运量	万吨	7178	7.6
货物周转量	万吨公里	1164800	6.7
<b>水路</b>			
客运量	万人	405	11.1
旅客周转量	万人公里	20918	7.9
货运量	万吨	844	-20.8

货运周转量	万吨公里	1207487	5.3
<b>民航客货运量</b>			
客运量	万人	267.9	17.4
货运量	吨	7216.7	12.0

年末全市邮政局 34 处，邮政业务收入 3.66 亿元，增长 12.4%；电信业务收入 15.55 亿元，下降 0.7%；固定电话年末用户数 17.26 万户，增长 20.7%；移动电话年末用户数 222.24 万户，增长 3.7%；其中 3G 以上移动电话用户 200.97 万户，增长 15.6%；互联网宽带接入用户数 67.74 万户，增长 17.6%。

### 九、居民收入消费和社会保障

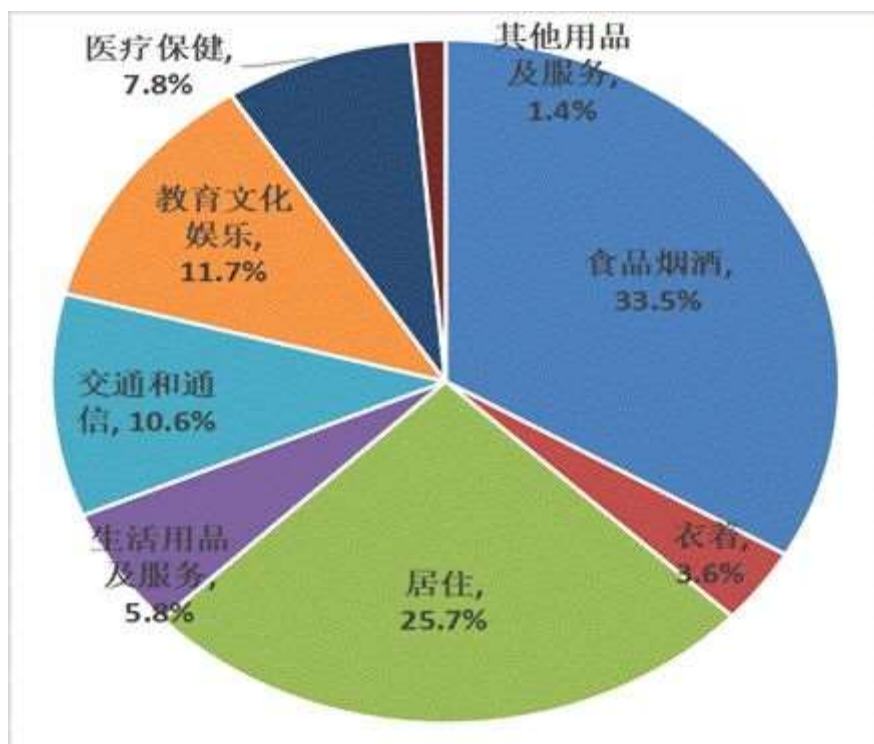
全年全市居民人均可支配收入 27684 元，名义增长 9.1%。按常住地分，城镇居民人均可支配收入 36602 元，名义增长 7.8%；农村居民人均可支配收入 15510 元，名义增长 10.8%。

全市城镇居民人均现金消费支出 22875 元，增长 2.0%；农村居民人均生活消费支出 10875 元，增长 11.2%。城镇居民家庭恩格尔系数（即居民家庭食品消费支出占生活消费总支出的比重）为 39.9%，农村居民家庭恩格尔系数为 35.5%。

图 10 2019 年全市城镇居民人均现金消费支出构成



图 112019 年全市农村居民人均现金消费支出构成



年末全市参加城乡居民基本养老保险人数 42.21 万人，比上年增加 1.36 万人；参加城镇职工（包括企业和事业单位）基本养老保险人数 31.96 万人，比上年增加 2.08 万人。

参加基本医疗保险人数 136.94 万人，减少 0.44 万人。其中，参加城镇职工基本医疗保险人数 25.44 万人，增加 2.02 万人；参加失业保险人数 14.08 万人，增加 1.16 万人；参加工伤保险人数 18.59 万人，增加 3.56 万人；参加生育保险人数 16.13 万人，增加 3.73 万人。

年末全市提供住宿的各类社会服务机构数 23 个，其中养老服务机构 21 个；床位数 46 73 张，增加 1690 张。

## 十、科学技术和教育

全年全市 R&D 人员 157 人，R&D 经费内部支出 1931.6 万元，专利申请数 1100 件，专利授权数 540 件，其中发明 94 件。

全年全市普通高等院校 4 所，专任教师 2250 人，普通本专科在校学生数 50491 人；成人高等学校 1 所，专任教师 32 人，成人本专科在校学生数 1659 人；中等职业教育学校 6 所，专任教师 728 人，在校学生数 25099 人；普通中学学校数 99 所，专任教师数 7535

人，在校学生数 11.63 万人；普通小学 326 所，专任教师 8868 人，在校学生数 17.04 万人；幼儿园 398 所，专任教师数 4126 人，在园幼儿数 82465 人。

## 十一、文化旅游、卫生健康和体育

年末全市共有剧场、影剧院 2 个，公共图书馆 3 个，图书藏书量 76.20 万册。博物馆 1 个。

全年全市国内游客 5278.85 万人次，同比增长 34.1%；国内旅游收入 694.63 亿元，增长 39.0%。入境游客 17.68 万人次，增长 10.1%；入境旅游收入 8149.32 万美元，增长 13.1%。2019 年全市星级饭店 32 家，旅行社 73 家，A 级旅游景区（点）26 个，其中 4A 级 10 个。

全年全市共有医疗卫生机构 1060 个，其中医院、卫生院 28 个，采供血机构 3 个。卫生技术人员 11627 人，其中执业医师和执业助理医师 4127 人，注册护士 5162 人。医疗卫生机构床位 9397 张，其中医院、卫生院 6420 张。

年末全市共有体育馆 9 个，其中市辖区 6 个。北海体育健儿在世界比赛中获 5 枚金牌，2 枚银牌，2 枚铜牌；在全国比赛中获 26 枚金牌，23 枚银牌，26 枚铜牌。

## 十二、资源、环境和安全生产

全年全市水资源总量 27.10 亿立方米，降水量 70015 毫米，总用水量 11.10 亿立方米，下降 6.3%。年末公共供水总量 9422.71 万平方米，增长 6.8%，其中市辖区 8389.71 万平方米，市辖区排水管道长度 949 公里，公共供水管道长度 1624.22 公里，公共供水综合生产能力 32.40 万立方米/日。

全年全社会用电量 881006.79 万千瓦时，增长 8.3%，其中工业用电 535125.33 万千瓦时，增长 5.6%。城乡居民生活用电 198308.87 万千瓦时，增长 15.0%，其中城镇居民生活用电 153942.76 万千瓦时，增长 14.4%。

全年全市建成区面积 119.88 平方公里，城市现状建设用地面积 115.38 平方公里，其中居住用地 38.88 平方公里，本年征用土地面积 21.07 平方公里，其中耕地面积 2.8 平方公

里，建成区绿地覆盖率 40.9%，绿地面积 6563.52 公顷，公园绿地面积 796.74 公顷，公园面积 747.01 公顷，森林覆盖率 32.5%。

城市空气质量良好天数达标率 91%。

全年平均气温 22.9℃，极端最高温度 37.1℃，极端最低温度 2℃。年平均降雨量 1775.4 毫米。年平均日照时数 1940.9 小时，年平均太阳总辐射 5208 兆焦耳/平方米。

全年工业废水排放量 1458 万吨，工业化学需氧量排放量 1044 吨、去除率 98.93%，工业氨氮排放量 40 吨、去除率 98.93%，工业废气排放量 1522.56 万立方米，工业二氧化硫排放量 4427 吨，工业氮氧化物排放量 5551 吨，工业二氧化硫去除率 91.75%，工业氮氧化物去除率 72.32%，工业烟（粉）尘排放量 9589 吨。

全年火灾事故死亡人数 3 人，直接财产损失 3951 万元。交通事故死亡人数 151 人，直接财产损失 378.66 万元。

全年刑事案件立案数 5450 起，罪犯总数 3042 人，其中青少年罪犯人数（年龄 14-25 周岁）739 人。

#### **注释：**

1.本公报中数据均为初步统计数。

2.地区生产总值、三次产业增加值、工业增加值、农业产值绝对数按现行价格计算，增长速度按可比价格计算；工业总产值增速按现行价格计算。

3.规模以上工业企业是指年主营业务收入 2000 万元及以上的全部法人工业企业；限额以上批发零售企业是指年主营业务收入 2000 万元及以上批发企业和年主营业务收入 500 万元及以上零售企业。

4.邮电业务总量按 2015 年不变价格计算。

5.部分数据因四舍五入的原因，存在着总项与分项合计不等的情况。



6.本公报中户籍总人口数据来自市公安局；财政数据来自市财政局；物价、居民收入部分数据来自国家统计局北海调查队；进出口数据来自北海海关；旅游数据来自市旅游文物局；民航数据来自北海机场；旅客、货物运输量数据来自市交通运输局；汽车保有量数据来自市公安局交警支队车辆管理所；固定电话用户数、互联网用户数等数据来自自治区通信管理局反馈数据及市工信局；金融数据来自中国人民银行北海中心支行及市金融办；教育数据来自市教育局；卫生数据来自市卫健委；社会保障数据来自市人社局；林业数据来自市自然资源局；用电量数据来自市供电局；气象数据来自市气象局；交通事故数据来自市公安局交警支队事故处理大队；火灾数据来自市公安消防支队；刑事犯罪人数来自市中级人民法院；其他数据均来自市统计局。