

娄底市 2020 年国民经济和社会发展统计公报

娄底市统计局

2021 年 3 月 31 日

2020 年，面对新冠肺炎疫情防控、决战脱贫攻坚、决胜全面建成小康社会等大战大考，市委、市政府团结带领全市人民，坚持以习近平新时代中国特色社会主义思想为指导，深入贯彻落实党中央国务院和省委省政府的决策部署，科学统筹疫情防控和经济社会发展，扎实做好“六稳”工作，落实“六保”任务，全市经济运行稳定恢复，先进制造业“双引擎”初步成型，高质量发展迈出坚实步伐，就业民生保障有力，脱贫攻坚战取得全面胜利，决胜全面建成小康社会取得决定性成就，为开启全面建设社会主义现代化新征程奠定了坚实基础。

一、综合

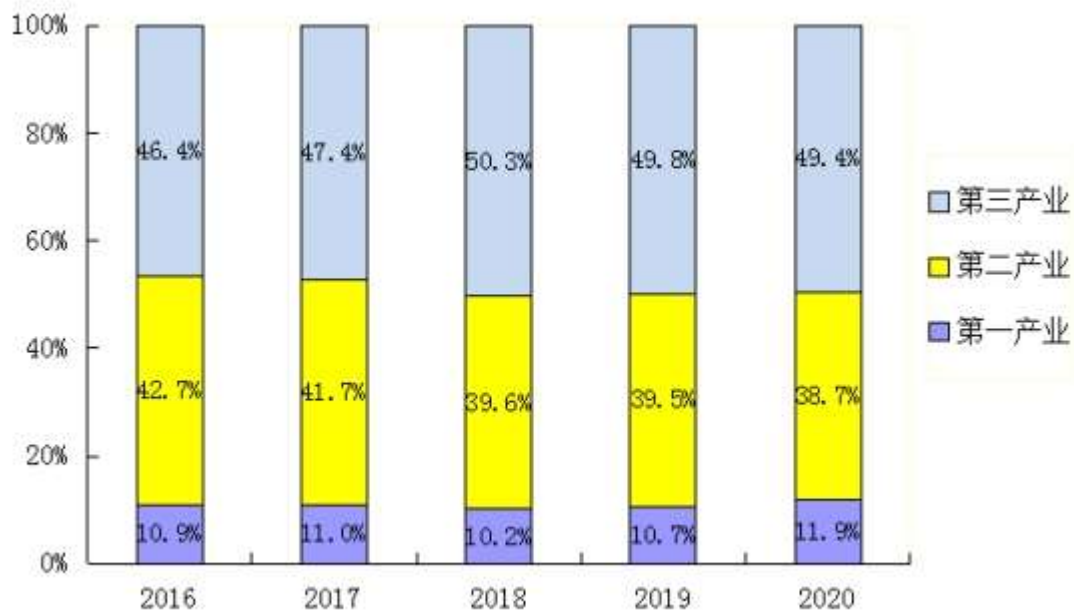
初步核算，全市实现地区生产总值 1679.94 亿元，同比增长 4.0%。其中：第一产业增加值 199.55 亿元，同比增长 4.4%；第二产业增加值 650.32 亿元，同比增长 5.1%；第三产业增加值 830.07 亿元，同比增长 3.0%。

图 1：2016-2020 年全市地区生产总值及增长速度



全市三次产业结构由上年的 10.7:39.5:49.8 调整为 11.9:38.7:49.4，第三产业占比下降 0.4 个百分点，三次产业对全市经济增长贡献率分别为 10.5%、54.8%和 34.7%，分别拉动全市 GDP 增长 0.4 个、2.2 个和 1.4 个百分点。

图 2:2016-2020 年全市三次产业结构



全市公共财政预算收入 144.61 亿元，同比增长 1.5%，其中地方财政收入 80.61 亿元，增长 5.1%。全市公共财政预算支出 329.52 亿元，增长 2.7%，其中，教育、科技、文化、交通、医疗卫生、节能环保、社会保障与就业、城乡社区事务、农林水、住房保障等民生支出 236.91 亿元，占全市财政支出的比重达 71.9%。

表 1:2020 年全市财政收入和支出

指标	绝对数 (万元)	比上年增长 (%)
公共财政预算收入	1446099	1.5
地方财政收入	806121	5.1
其中：税收收入	551943	5.6
非税收入	254178	4.1
上划中央级税收	517724	-2.8
上划省级税收	122254	-2.2
公共财政预算支出	3295235	2.7
其中：一般公共服务支出	445058	7.5
教育支出	624136	9.0
科学技术支出	52018	40.9
文化体育与传媒支出	39465	-19.2
社会保障和就业支出	456751	2.2
医疗卫生与计划生育支出	350352	11.2
节能环保支出	55039	5.2
城乡社区事务支出	130194	-44.1
农林水事务支出	457653	5.2
住房保障支出	91016	-6.0

图 3:2016-2020 年全市公共财政预算收入和地方财政收入



全年居民消费价格比上年上涨 2.4%，其中食品烟酒类上涨 8.7%，衣着类上涨 0.2%，居住类下降 1.3%，生活用品及服务类上涨 0.1%，交通和通信类下降 2.8%，教育文化和娱乐类上涨 0.3%，医疗保健类上涨 0.3%，其它用品和服务类上涨 5.5%。

高质量发展取得新进展。全市制造业增加值占 GDP 的比重为 27%，高于全省平均水平 0.4 个百分点；税收收入占 GDP 的比重为 7.4%；规模以上工业战略性新兴产业总产值占工业总产值的比重为 29.1%，高于上年 5.3 个百分点；民间投资占固定资产投资比重为 60.1%；产业投资占固定资产投资的比重为 65.4%，高于上年 3.2 个百分点，其中制造业投资占固定资产投资的比重为 39.3%；高新技术产业投资占固定资产投资的比重为 16.9%，高于上年 3.6 个百分点。

二、农业

全市农林牧渔业总产值 333.27 亿元，同比增长 4.5%。其中，农业产值 158.76 亿元，增长 2.4%；林业产值 7.82 亿元，增长 8.5%；牧业产值 139.05 亿元，增长 7.9%；渔业产值 16.16 亿元，增长 0.1%，农林牧渔专业及辅助性活动产值 11.48 亿元，增长 6.5%。

全年粮食种植面积 243.63 千公顷，同比增长 3.1%，粮食总产量 156 万吨，增产 1.9%；蔬菜种植面积 41.9 千公顷，增长 3.7%，蔬菜产量 162.97 万吨，增产 4.4%；油料种植面积 40.4 千公顷，增长 9.3%，油料产量 7.23 万吨，增产 16.6%；猪牛羊肉产量 25.46 万吨，增长 2.4%，其中猪肉产量 22.23 万吨，下降 0.1%；禽蛋产量 3.29 万吨，增长 5.8%；生猪出栏 305.63 万头，比上年下降 0.2%，年末生猪存栏 259.64 万头，增长 38.3%；水产品产量 9.06 万吨，增长 2.8%。

全市 2450 家农产品加工企业实现销售收入 627.1 亿元（统计口径调整，与上年数据不可比），同比增长 11.5%，其中国家级及省级龙头企业 57 家；全市 1828 个休闲农业经营主体实现经营收入 31.21 亿元，增长 8.0%。全市农民专业合作社 7246 个，增长 2.0%，农民专业合作社成员 14.08 万户，增长 1.3%；家庭农场 2407 个，增长 19.3%；“二品一标”农产品认证个数 177 个，其中绿色食品 173 个，有机食品 2 个，农产品地理标志 2 个；年末农业机械总动力 362.2 万千瓦，全年化肥施用量（折纯）8.0 万吨。

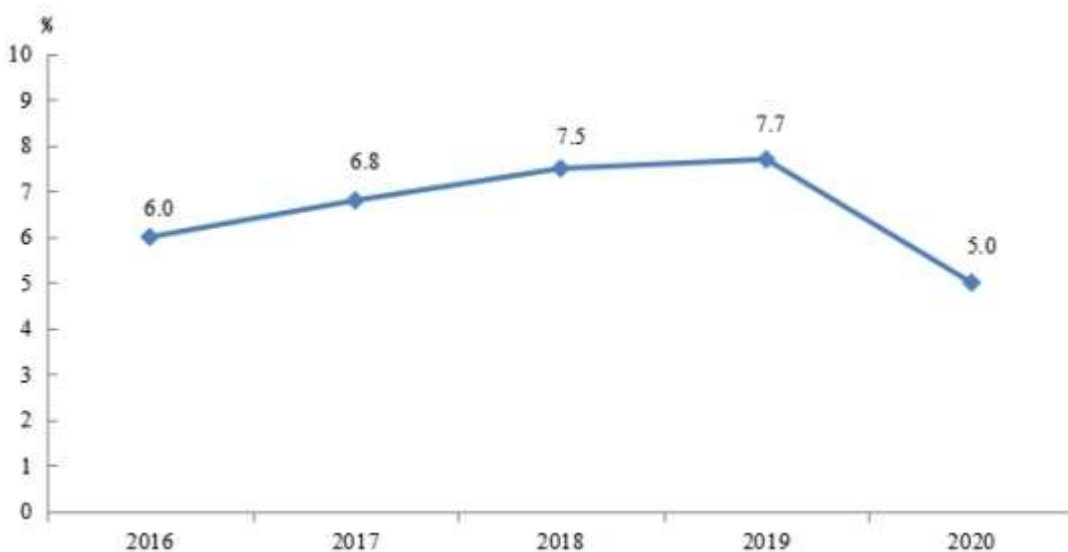
全市财政资金中农林水事务支出 45.77 亿元，占全市公共财政预算支出的 13.9%。全年开工水利建设工程 3.58 万处，投入资金 11.25 亿元，完成土石方 5350 万立方米，新增农田有效灌溉面积 10.4 万亩，治理水土流失面积 65.2 平方公里。完成自然村通水泥（沥青）公路 237.1 公里，提质改造农村公路 134.8 公里，巩固和新增农村自来水人口 7.89 万人，农村及城镇低保适龄妇女“两癌”免费检查 9.53 万人，改（新）建农村户用厕所 1.6 万个。

三、工业和建筑业

全市实现全部工业增加值 522.28 亿元，同比增长 5.0%。规模以上工业增加值增长 5.7%，其中非公有制规模以上工业增加值增长 5.0%。在规模以上工业中，按经济类型分，国有企业增长 1.2%；集体企业下降 35.6%，股份制企业增长 5.8%，外商及港澳台投资企业增长 16.2%。按企业规模分，大中型企业增长 6.5%，小微企业增长 5.0%。按行业分，煤炭开采及洗选业下降 10.8%，农副食品加工业下降 1.2%，医药制造业增长 10.9%，非金属矿物制品业增长 5.9%，石油、煤炭及其他燃料加工业增长 7.3%，黑色金属及压延加工业增长 8.7%，有色金属及压延加工业增长 2.5%，通用设备制造业下降 5.1%，专用设备制造业增长 24.4%，汽车制造业增长 13.7%，计算机、通信和其他电子设备制造业增长 120.3%。

全市省级及以上园区规模工业增加值同比增长 6.1%，占全市规模工业增加值的比重为 70.2%。全市高技术产业增加值增长 64.9%，装备制造业增加值增长 15.8%。全市六大高耗能行业增加值增长 5.5%，占规模工业增加值比重为 45.0%。

图 4：2016-2020 年全市工业增加值增长速度



全市重点监测的 10 种主要工业产品中（规模工业企业），原煤产量 420.11 万吨，同比下降 13.6%；生铁 1091.7 万吨，增长 3.6%；粗钢 1335.6 万吨，增长 6.5%；钢材 1472.8 万吨，增长 6.5%；氮肥（折纯）5.26 万吨，增长 1.1%；发电量 133.68 亿千瓦时，下降 7.1%；焦炭 370.6 万吨，增长 4.9%；纯碱 19.01 万吨，增长 1.4%；锑品 7.75 万吨，增长 6.9%；水泥 1131.6 万吨，下降 8.3%。

全市规模以上工业企业实现利润总额 130.3 亿元，同比下降 1.3%。分经济类型看，国有企业亏损 245 万元，集体企业盈利 759 万元，股份制企业盈利 106.92 亿元，外商及港澳台投资企业盈利 22.3 亿元。全市规模以上工业企业资产负债率为 46.3%，每一百元主营业务收入中营业成本为 86 元。

全市建筑业增加值 128.14 亿元，同比增长 5.6%；全市具有建筑资质等级的总承包和专业承包建筑业企业 150 家，完成建筑业总产值 455.66 亿元，增长 10.5%。房屋建筑施工面积 1370.16 万平方米，增长 6.4%；房屋建筑竣工面积 881.19 万平方米，增长 7.5%。

四、服务业

全市批发和零售业增加值 155.85 亿元，同比增长 0.3%；交通运输、仓储和邮政业增加值 90.3 亿元，下降 3.5%；住宿和餐饮业增加值 31.94 亿元，下降 13.4%；金融业增加值 68.24 亿元，增长 6.2%；房地产业增加值 90.85 亿元，增长 5.0%；营利性服务业增加值 150.03 亿元，增长 8.2%；非营利性服务业增加值 236.74 亿元，增长 3.7%。全市规模以上服务业企业营业收入 129.75 亿元，增长 2.8%，利润总额 12.56 亿元，增长 12.9%。

图 5：2016-2020 年全市第三产业增加值及增长速度



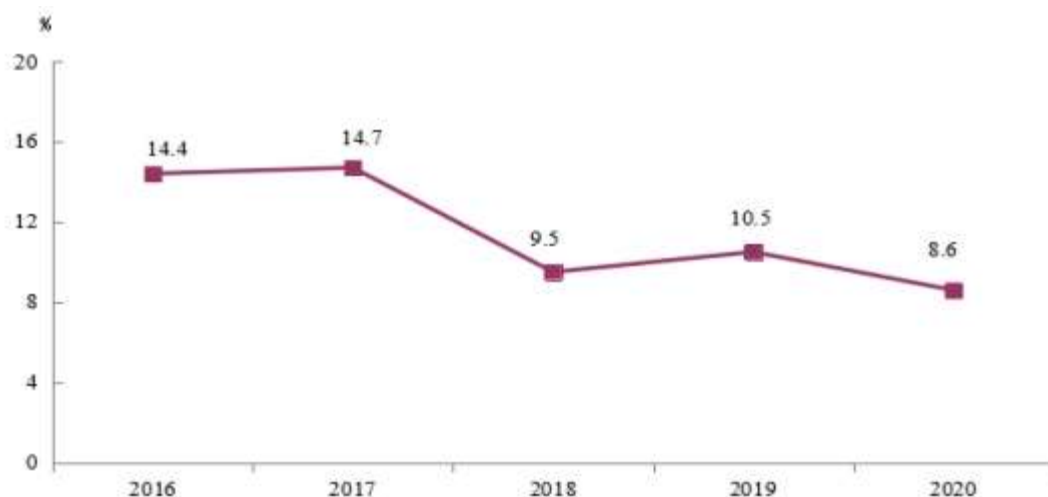
年末全市公路(不含高速公路)线路里程 14745 公里，高速公路里程 370.35 公里。全市民用汽车保有量 46.12 万辆，增长 11.6%，其中私人汽车保有量 43.74 万辆，增长 11.7%。全市完成电信业务总量 308.91 亿元，增长 33.8%，邮政业务总量 15.34 亿元，增长 32.4%。

全年旅游总人数 4771.1 万人次，同比下降 9.8%，其中国内游客 4769.8 万人次，入境游客 1.34 万人；实现旅游总收入 424.6 亿元，下降 6.2%，其中国内旅游收入 424.4 亿元，旅游外汇收入 238.6 万美元。

五、固定资产投资

全市固定资产投资同比增长 8.6%，分类型看，国有投资增长 6.1%，非国有投资增长 9.7%，其中民间投资增长 2.5%。分产业看，第一产业投资下降 28.0%，第二产业投资增长 18.4%，第三产业投资增长 4.1%，三次产业投资占全市投资的比重分别为 3.6%、47.6%、48.8%，第三产业投资占比高于第二产业占比 1.2 个百分点。

图 6:2016-2020 年全市固定资产投资增长速度



全市采矿业投资同比增长 21.7%，制造业投资增长 7.1%，工业投资增长 18.8%，工业技改投资增长 15.8%，基础设施投资下降 7.6%，高新技术产业投资增长 38.2%，生态环境投资增长 11.0%，民生工程投资增长 4.1%。

全市房地产开发投资 133.67 亿元，同比增长 16.0%。其中住宅投资 104.02 亿元，增长 19.3%，办公楼投资 1.76 亿元，增长 51.7%，商业营业用房投资 18.98 亿元，增长 27.8%。商品房销售面积 353.52 万平方米，增长 8.0%；商品房销售额 191.63 亿元，增长 10.5%；商品房待售面积 71.11 万平方米，下降 0.8%。

六、贸易外经

全市完成社会消费品零售总额 678.85 亿元，下降 2.4%。按经营地分，城镇消费品零售额 571.03 亿元，下降 2.5%，乡村消费品零售额 107.82 亿元，下降 1.8%。按消费类型分，商品零售额 626.77 亿元，下降 1.9%，餐饮收入额 52.08 亿元，下降 7.9%。按限额类别分，限额以上单位零售额 295.77 亿元，增长 14.5%；限额以下零售额 383.07 亿元，下降 12.4%。限额以上单位商品零售额中，粮油、食品类 38.16 亿元，增长 10.5%；服装鞋帽针纺织品类 12.01 亿元，增长 10.8%；化妆品类 3.64 亿元，增长 12.6%；金银珠宝类 3.48 亿元，增长 14.0%；日用品类 10.34 亿元，增长 29.2%；家用电器和音像器材类 22.43 亿元，下降 0.9%；五金电料类 13.02 亿元，下降 3.1%；石油及制品类 49.44 亿元，下降 1.9%；汽车类 81.67 亿元，增长 6.5%。

全市实现进出口总额 144.29 亿元，同比增长 14.9%，其中，出口额 40.9 亿元，下降 14.0%，进口额 103.38 亿元，增长 32.4%。全市实际利用外资 7.20 亿美元，同比增长 18.1%，全市实际引进省外境内资金 454.04 亿元，增长 22.9%。

七、金融

年末全市金融机构本外币各项存款余额 2203.65 亿元，比年初增加 235.95 亿元，其中住户存款余额 1643.96 亿元，比年初增加 179.86 亿元，非金融企业存款余额 250.94 亿元，比年初增加 17.31 亿元；年末金融机构本外币各项贷款余额 1335.87 亿元，比年初增加 163.33 亿元，其中住户贷款 549.44 亿元，比年初增加 106.47 亿元，非金融企业及机关团体贷款 786.42 亿元，比年初增加 56.87 亿元。

表 2：2020 年全市金融机构本外币存贷款余额及增速

指标	年末余额（万元）	比上年增长（%）
金融机构本外币各项存款余额	22036465	12.0
其中：住户存款	16439649	12.3
非金融企业存款	2509386	7.4
广义政府存款	3081185	14.4
非银行业金融机构存款	2092	-10.8
境外存款	4153	8.7
全年新增本外币各项存款	2359478	308.1
金融机构本外币各项贷款余额	13358719	13.9
其中：住户贷款	5494447	24.0
非金融企业及机关团体贷款	7864166	7.8
境外贷款	107	-39.6
#个人住房消费贷款	2545518	35.4
#中小微企业贷款	4144844	14.4
#农、林、牧、渔业贷款	46671	-2.0
#制造业贷款	875963	-14.0
全年新增本外币各项贷款	1633301	-4.8
金融机构人民币各项存款余额	22011733	12.0
金融机构人民币各项贷款余额	13344985	14.2

全市 8 家证券公司营业部完成证券交易额 2587.54 亿元，同比增长 39.8%；1 家期货公司营业部成交金额 1974.37 亿元，下降 3.3%。29 家保险公司实现原保险保费收入 62.51 亿元，增长 3.5%，其中财产保险收入 15.55 亿元，增长 1.1%，寿险收入 30.45 亿元，下降 1.7%，健康险收入 14.85 亿元，增长 17.0%，意外伤害险收入 1.67 亿元，增长 20.5%；各项赔款与给付支出 21.2 亿元，增长 17.5%，其中财产保险赔付 9.31 亿元，增长 18.5%，寿险赔付 5.21 亿元，增长 6.3%，健康险赔付 6.2 亿元，增长 28.9%，意外伤害险赔付 0.48 亿元，下降 0.3%。

八、教育和科学技术

全年普通高等教育招生 1.37 万人，在校生 4.05 万人，毕业生 0.88 万人；各类中等职业教育招生 2.15 万人，在校生 5.26 万人，毕业生 1.24 万人；39 所普通高中招生 3.07 万人，在校生 8.65 万人，毕业生 2.59 万人；256 所初中学校招生 5.43 万人，在校生 16.45 万人，毕业生 5.06 万人；726 所普通小学招生 5.82 万人，在校生 36.3 万人，毕业生 5.35 万人；特殊教育招生 490 人，在校生 3159 人，毕业生 379 人；幼儿园在园幼儿 12.85 万人；各类民办学校 570 所，在校学生 11.45 万人。发放中职国家助学金 3950.5 万元，资助中职学生 3.94 万人次；发放高校国家奖学金、助学金 2100.2 万元，资助高校学生 0.96 万人次；发放普通高中国家助学金 4148 万元。全市公办幼儿园在园幼儿占比 47.8%，普惠性幼儿园覆盖率 86.08%。

全市完成高新技术产业总产值 1478.4 亿元，同比增长 8.6%；高新技术产业增加值 347.1 亿元，增长 9.5%，高新技术产业增加值占 GDP 的比重提升到 20.7%。全市申请专利 5588 件，增长 79.8%，其中发明专利申请 2725 件，增长 335.3%；全市专利授权 2571 件，增长 44.4%，其中发明专利授权 137 件，增长 73.4%。

年末全市检验检测机构 70 个，其中国家产品质量监督检验中心 1 个，法定计量检定机构 5 个，特种设备生产单位 35 家，重点工业产品定期抽查合格率 94.05%，参与制定国家标准 6 项，组织制定地方标准 6 项。

九、文化、卫生和体育

年末全市共有艺术表演团体 5 个，群众艺术馆、文化馆 6 个，博物馆、纪念馆 3 个，公共图书馆 6 个，国家级非物质文化遗产保护目录 5 个，省级非物质文化遗产保护目录 6 个。全市共有广播电台 5 座，电视台 5 座，有线电视用户 43.65 万户，电视综合人口覆盖率 99.86%，广播综合人口覆盖率 99.16%。

年末共有医疗卫生机构 4083 个，其中医院 116 个，乡镇卫生院 72 个，社区卫生服务中心 18 个，村卫生室 3094 个，诊所、卫生室、医务室 751 个，妇幼保健机构 6 个，疾病预防控制中心 6 个；卫生技术人员 2.8 万人，其中执业医师及执业助理医师 1.28 万人，注册护士 1.43 万人；医院床位数 1.81 万张，乡镇卫生院床位数 0.55 万张。

全市各类体育场地 5874 个，其中运动场 392 个，游泳池 42 个，各种训练房 302 个。开展全民健身项目 125 项次，经常参加体育锻炼人数 182.8 万人，新建农民体育健身工程的行政村 244 个。

十、资源、环境和应急管理

全市已发现的矿种 56 种，已探明资源储量的矿种 28 种，其中新能源矿产 1 种，金属矿产 11 种，非金属矿产 16 种。实施地质勘查项目（含续作项目）5 个。

全年完成造林面积 0.6 万公顷，全市活立木蓄积量 1769 万立方米，森林覆盖率为 50.91%。实际监测的地表水断面中，满足Ⅲ类标准及以上的断面比例 100%；全年中心城区环境空气质量优良天数达到 351 天，优良率为 95.9%；中心城区污水处理率达 98.7%，城市生活垃圾无害化处理率 100%。中心城区建成区面积 53.5 平方公里，城市人均公园绿地面积 9.59 平方米。

全年共发生各类生产安全事故 73 起，死亡 86 人（统计口径调整，与上年数据不可比），其中道路交通事故 57 起，死亡 60 人，亿元 GDP 事故死亡人数为 0.0512 人。

十一、人民生活和社会保障

全年全市居民人均可支配收入 21993 元，比上年增长 7.0%。按收入来源分，工资性收入 11641 元，经营净收入 3048 元，财产净收入 922 元，转移净收入 6382 元。城镇居民人均可支配收入 32161 元，增长 5.4%；农村居民人均可支配收入 14143 元，增长 9.4%。城乡居民收入比由上年的 2.36:1 缩小为 2.27:1。

全年全市居民人均消费支出 16754 元，比上年增长 1.4%。城镇居民人均消费支出 21719 元，增长 0.3%；农村居民人均消费支出 12921 元，增长 2.6%。全市居民恩格尔系数为 30.9%，比上年上升 1.7 个百分点。城镇居民恩格尔系数为 30.0%，农村居民恩格尔系数为 32.0%。

全市居民人均现住房建筑面积为 66.04 平方米。按常住地分，城镇居民人均现住房建筑面积为 44.86 平方米，农村居民人均现住房建筑面积为 82.38 平方米。

全市新增城镇就业人员 3.48 万人，帮助失业人员实现再就业 1.75 万人，城镇登记失业率为 2.3%。年末参加企业职工基本养老保险人数 68.21 万人，参加机关事业单位基本养老保险人数 14.61 万人，参加城乡居民基本养老保险人数 197.12 万人；参加基本医疗保险人数 389.32

万人，其中城乡居民基本医疗保险 350.96 万人，城镇职工基本医疗保险 38.36 万人；参加失业保险职工人数 35.0 万人，全年领取失业保险金职工人次为 1.68 万人次。参加工伤保险职工人数 39.06 万人。参加生育保险职工人数 21.61 万人。全市共有 2.06 万人享受城镇居民最低生活保障，发放城镇居民最低生活保障经费 1.03 亿元；10.57 万人享受农村居民最低生活保障，发放农村居民最低生活保障经费 2.92 亿元。年末各类收养性社会福利单位床位数 530 张，各类收养性社会福利单位收养人员数 251 人。全年销售社会福利彩票 2.2 亿元，筹集福彩公益金 0.69 亿元。新改建公办养老机构 5 所，公办养老机构新增床位 680 张。

注：1. 本公报数据为初步统计数。

2. 生产总值（GDP）、各产业增加值绝对数按照现价计算，增长速度按可比价计算。