

娄底市 2019 年国民经济和社会发展统计公报

2019 年，面对错综复杂的宏观经济环境和持续加大的经济下行压力，全市各级各部门在市委、市政府的坚强领导下，以习近平新时代中国特色社会主义思想为指导，全面贯彻党的十九大和十九届二中、三中、四中全会精神，按照党中央国务院、省委省政府决策部署，围绕“不忘初心、牢记使命”主题教育，守初心、担使命、找差距、抓落实，坚持稳中求进工作总基调，坚持新发展理念和推动高质量发展，坚持以供给侧结构性改革为主线，着力深化改革扩大开放，坚决打好三大攻坚战，扎实做好“六稳”工作，经济运行稳中有进，发展水平迈上新台阶，发展质量稳步提升，人民生活福祉持续增进，各项社会事业繁荣发展，产业链建设加快推进，大部分主要经济指标增幅继续保持全省前列，“十三五”规划目标进度符合预期，全面建成小康社会取得新的重大进展。

一、综合

初步核算，全市实现地区生产总值 1640.58 亿元，同比增长 8.1%。其中：第一产业增加值 174.44 亿元，同比增长 3.6%；第二产业增加值 632.69 亿元，同比增长 7.5%；第三产业增加值 833.45 亿元，同比增长 9.6%。

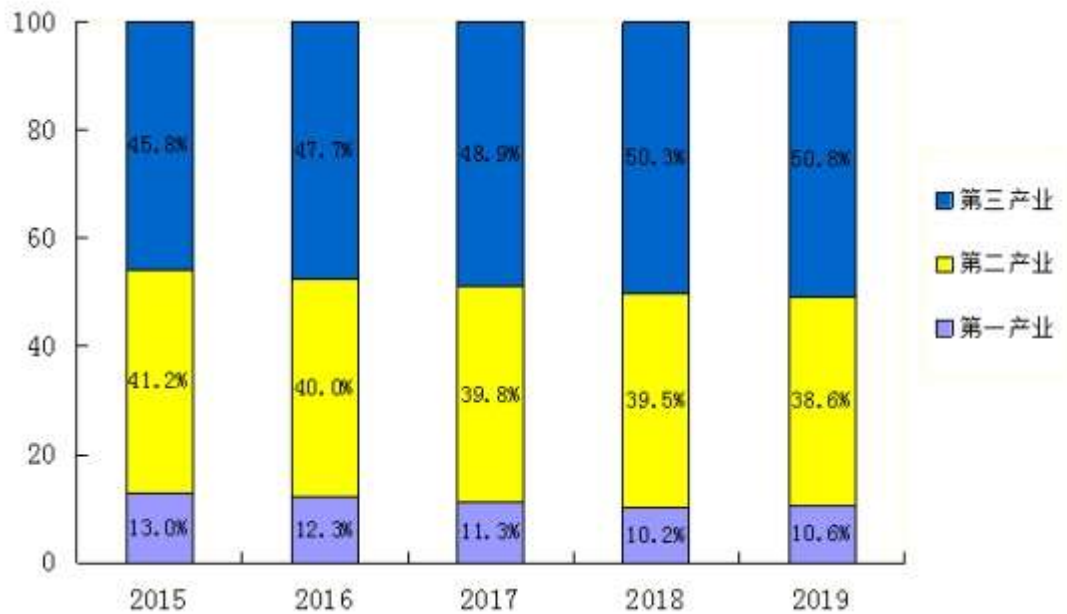
图 1：2015-2019 年全市地区生产总值及增长速度



全市三次产业结构由上年的 10.2:39.5:50.3 调整为 10.6:38.6:50.8，第三产业占比提高 0.5 个百分点，三次产业对全市经济增长贡献率分别为 5.1%、37.5%和 57.4%，分别拉动全市 GDP

增长 0.4 个、3.0 个和 4.7 个百分点。全市非公有制经济增加值 942.07 亿元，增长 8.3%，占地区生产总值的比重为 57.4%，对全市经济增长的贡献率为 58.1%。

图 2:2015-2019 年全市三次产业结构



全市公共财政预算收入 142.46 亿元，同比增长 8.1%，其中地方财政收入 76.7 亿元，增长 9.1%。全市公共财政预算支出 320.88 亿元，增长 5.8%，其中，教育、科技、文化、交通、医疗卫生、节能环保、社会保障与就业、城乡社区事务、农林水、住房保障等民生支出 236.98 亿元，占全市财政支出的比重达 73.9%。

表 1:2019 年全市财政收入和支出

指标	绝对数 (万元)	比上年增长 (%)
公共财政预算收入	1424627	8.1
地方财政收入	766996	9.1
其中：税收收入	522764	9.8
非税收入	244232	7.7
上划中央级税收	532601	7.4
上划省级税收	125031	5.2
公共财政预算支出	3208750	5.8
其中：一般公共服务支出	414162	6.3
教育支出	572765	11.6
科学技术支出	36915	44.1
文化体育与传媒支出	48824	33.8
社会保障和就业支出	446956	2.6
医疗卫生与计划生育支出	315191	0.6
节能环保支出	52326	12.4
交通运输支出	131740	-8.2

城乡社区事务支出	233089	44.8
农林水事务支出	435185	-2.8
住房保障支出	96848	-33.4

图 3:2015-2019 年全市公共财政预算收入和地方财政收入



全市居民消费价格比上年上涨 3.5%，其中食品烟酒类上涨 9.0%，衣着类上涨 1.2%，居住类上涨 1.6%，生活用品及服务类上涨 0.4%，交通和通信类下降 0.1%，教育文化和娱乐类上涨 1.2%，医疗保健类上涨 1.5%，其它用品和服务类上涨 4.1%。全市工业生产者出厂价格下降 0.7%，工业生产者购进价格下降 0.2%。

高质量发展取得新进展。对照全省高质量发展监测评价体系，全市高质量发展势头向好：按常住人口计算，全市人均 GDP 41675 元，同比增长 7.8%，增速高于全省平均水平 0.7 个百分点。全市税收收入占地方财政收入的比重为 68.2%，高于上年 0.5 个百分点。投资结构中，民间投资占全市固定资产投资比重为 63.7%，高于上年 2.5 个百分点；产业投资占全市固定资产投资的比重为 62.2%，高于上年 1.1 个百分点，其中制造业投资占全市固定资产投资的比重为 39.9%，高于上年 4.2 个百分点。年末全市在库“四上企业”2151 个，占全省比重为 5.0%，其中规模以上工业企业 935 个，占全省比重为 5.7%；全年新入库“四上企业”334 个，其中规模以上工业企业 138 个。进出口总额占 GDP 的比重为 7.74%，高于上年 1.05 个百分点。城乡居民收入分别增长 9.3% 和 10.9%，高于全省平均水平 0.7 和 1.7 个百分点。

二、农业

全市农林牧渔业总产值 288.58 亿元，同比增长 3.5%。其中，农业产值 152.11 亿元，增长 4.7%；林业产值 8.39 亿元，增长 7.9%；牧业产值 101.34 亿元，增长 0.4%；渔业产值 16.12 亿元，增长 6.7%，农林牧渔服务业产值 10.62 亿元，增长 7.4%。

全市粮食种植面积 244.9 千公顷，同比减少 0.5%；蔬菜种植面积 40.4 千公顷，增长 4.7%；油料种植面积 36.97 千公顷，增长 3.7%。全市粮食总产量 156.57 万吨，增长 0.2%；蔬菜产量 156.15 万吨，增长 5.2%；油料产量 6.2 万吨，增长 3.4%；肉类产量 28.42 万吨，减少 2.4%；禽蛋产量 2.94 万吨，增长 5.4%；水产品产量 9.73 万吨，增长 4.9%。生猪出栏 326.24 万头，减少 7.7%；牛出栏 12.38 万头，增长 4.7%；羊出栏 48.76 万头，增长 3.4%，家禽出笼 1556.22 万羽，增长 6.3%。

全市 1377 家农产品加工企业实现销售收入 488.05 亿元，同比增长 17.9%，其中国家级及省级龙头企业 39 家；全市 1781 个休闲农业经营主体实现经营收入 29.39 亿元，增长 11.4%。全市

农民专业合作社 7107 个，增长 14.6%，农民专业合作社成员 13.9 万户，增长 7.8%；农业专业大户 8806 户，家庭农场 2017 个；“三品一标”农产品认证个数 166 个；年末农业机械总动力 410 万千瓦，全年化肥施用量（折纯）8.09 万吨。

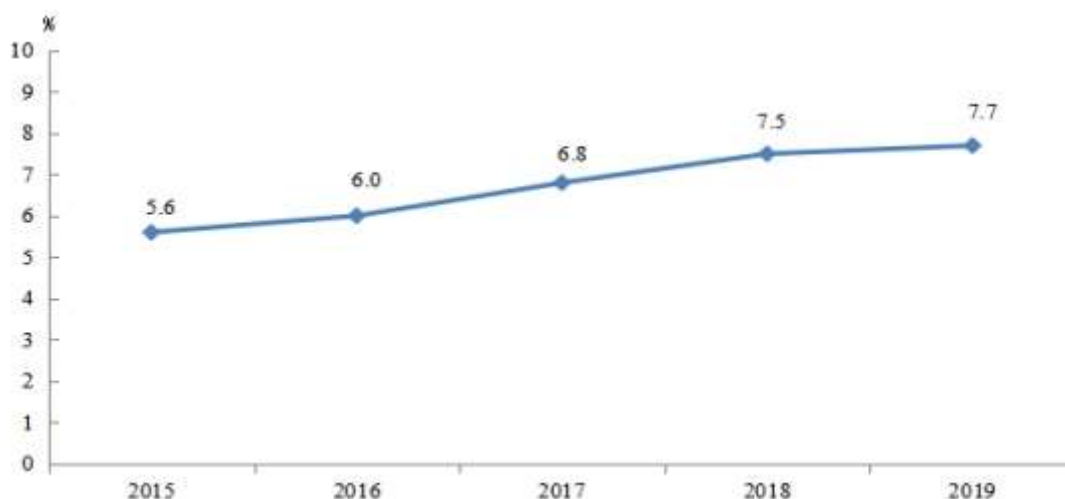
全市财政资金中农林水事务支出 43.52 亿元，占全市公共财政预算支出的 13.6%。全年开工水利建设工程 4.45 万处，投入资金 10.78 亿元，完成土石方 6438 万立方米，新增农田有效灌溉面积 5 万亩，治理水土流失面积 62.87 平方公里。完成农村公路提质改造 216.56 公里，新增农村通自来水人口 8.16 万人，农村适龄妇女“两癌”免费检查 9.02 万人，改（新）件农村户用厕所 2.17 万个。

三、工业和建筑业

全市实现全部工业增加值 510.25 亿元，同比增长 7.7%。规模以上工业增加值增长 7.6%，其中非公有制规模以上工业增加值增长 9.1%。在规模以上工业中，按经济类型分，国有企业增长 5.2%；集体企业下降 3.6%，股份制企业增长 7.0%，外商及港澳台投资企业增长 19.3%。按企业规模分，大中型企业增长 5.0%，小微企业增长 10.1%。按行业分，煤炭开采及洗选业下降 7.5%，农副食品加工业下降 1.6%，医药制造业增长 25.8%，非金属矿物制品业增长 4.5%，石油加工、炼焦和核燃料加工业增长 6.7%，黑色金属及压延加工业增长 1.1%，有色金属及压延加工业增长 35.0%，通用设备制造业增长 22.8%，专用设备制造业下降 6.8%，汽车制造业增长 18.0%，计算机、通信和其他电子设备制造业增长 83.4%。

全市省级及以上园区规模工业增加值同比增长 7.6%，占全市规模工业增加值的比重为 68.0%。全市高加工度工业增加值增长 17.1%，高技术产业增加值增长 48.1%，“两高”产业占全市规模工业增加值的比重为 36.2%。全市六大高耗能行业增加值增长 3.8%，占规模工业增加值比重为 41.8%。

图 4：2015-2019 年全市工业增加值增长速度



全市重点监测的 10 种主要工业产品中，原煤产量 538.5 万吨，同比下降 18.4%；生铁 1053.7 万吨，增长 3.8%；粗钢 1254.3 万吨，增长 4.2%；钢材 1362.7 万吨，增长 2.0%；氮肥（折纯）5.2 万吨，增长 14.2%；发电量 143.0 亿千瓦时，下降 3.3%；焦炭 353.2 万吨，增长 6.9%；纯碱 18.74 万吨，增长 12.5%；锑品 7.26 万吨，增长 27.1%；水泥 1303.3 万吨，增长 3.0%。

全市规模以上工业企业实现利润总额 142.27 亿元，同比下降 4.6%。分经济类型看，国有企业亏损 324 万元，集体企业盈利 6542 万元，股份制企业盈利 124.83 亿元，外商及港澳台投资

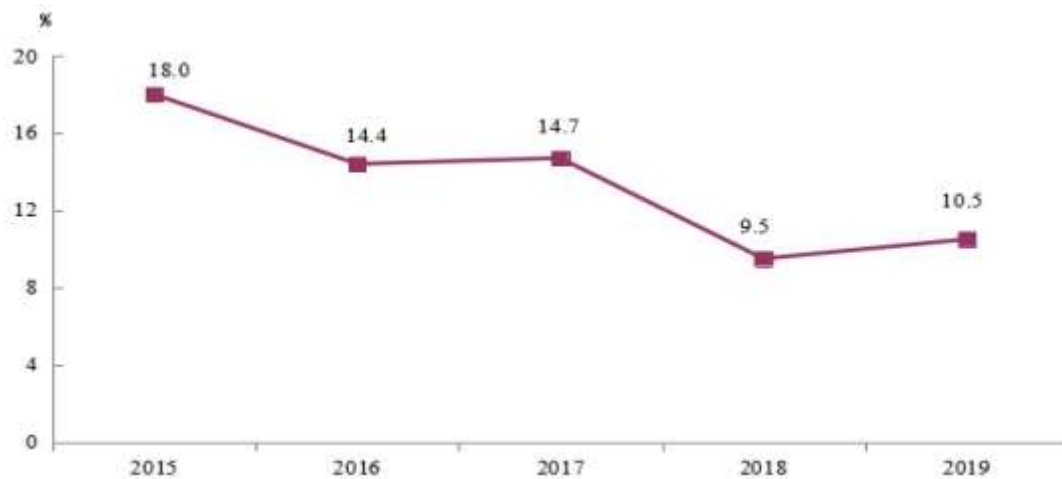
企业盈利 16.05 亿元。全市规模以上工业企业资产负债率为 48.9%，每一百元主营业务收入中营业成本为 86 元。

全市建筑业增加值 122.53 亿元，同比增长 6.7%；全市具有建筑资质等级的总承包和专业承包建筑业企业 143 家，完成建筑业总产值 412.33 亿元，增长 17.2%。房屋建筑施工面积 1287.22 万平方米，下降 6.2%；房屋建筑竣工面积 819.52 万平方米，增长 17.3%。

四、固定资产投资

全市施工项目个数同比增长 11.5%，新开工项目个数增长 10.8%，投产项目个数增长 30.7%。全市固定资产投资增长 10.5%，分类型看，国有投资下降 6.0%，非国有投资增长 19.8%，其中民间投资增长 15.0%。分产业看，第一产业投资下降 36.4%，第二产业投资增长 19.3%，第三产业投资增长 1.9%，三次产业投资占全市投资的比重分别为 5.4%、43.7%、50.9%，第三产业投资占比高于第二产业占比 7.2 个百分点。

图 5:2015-2019 年全市固定资产投资增长速度



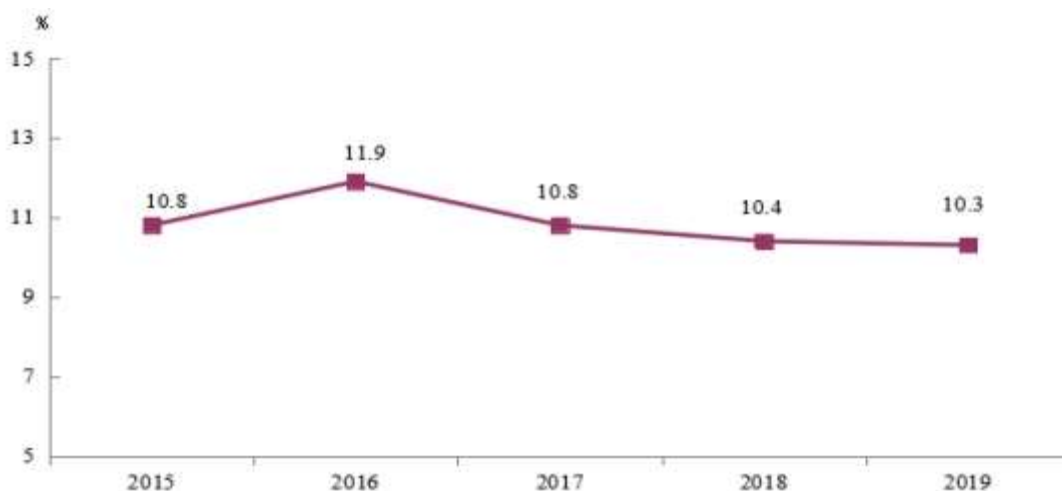
全市采矿业投资同比增长 39.8%，制造业投资增长 23.5%，工业投资增长 19.0%，工业技改投资增长 30.5%，基础设施投资下降 14.1%，高新技术产业投资增长 16.9%，生态环境投资下降 7.9%，民生投资增长 9.9%。

全市房地产开发投资 115.24 亿元，同比增长 37.3%。其中住宅投资 87.16 亿元，增长 38.0%，办公楼投资 1.16 亿元，增长 201.5%，商业营业用房投资 14.85 亿元，增长 3.3%。商品房销售面积 327.4 万平方米，增长 0.7%；商品房销售额 173.45 亿元，增长 20.6%；商品房待售面积 71.7 万平方米，增长 89.8%。

五、贸易外经

全市完成社会消费品零售总额 626.9 亿元，增长 10.3%。按经营地分，城镇消费品零售额 527.95 亿元，增长 10.1%，乡村消费品零售额 98.95 亿元，增长 11.2%。按消费类型分，商品零售额 575.93 亿元，增长 10.3%，餐饮收入额 50.97 亿元，增长 10.4%。按限额类别分，限额以上单位零售额 258.31 亿元，增长 8.2%；限额以下零售额 368.58 亿元，增长 11.8%。限额以上批零企业商品中，粮油、食品类 33.35 亿元，增长 10.2%；服装鞋帽针纺织品类 11.95 亿元，下降 0.4%；化妆品类 3.22 亿元，增长 36.7%；金银珠宝类 2.94 亿元，增长 31.3%；日用品类 6.52 亿元，增长 19.1%；家用电器和音像器材类 25.64 亿元，下降 0.2%；五金电料类 13.0 亿元，增长 13.3%；石油及制品类 47.82 亿元，增长 13.8%；汽车类 75.81 亿元，增长 4.8%。

图 6：2015-2019 年全市社会消费品零售总额及增长速度



全市实现进出口总额 127.0 亿元，同比增长 23.2%，其中，出口额 47.57 亿元，增长 15.7%，进口额 79.43 亿元，增长 28.2%。在出口货物中，从贸易方式看，一般贸易出口 40.77 亿元，增长 12.3%，加工贸易出口 6.8 亿元，增长 40.5%；从重点商品看，机电产品出口 9.61 亿元，高新技术产品出口 4203 万元，农产品出口 1.26 亿元。全市规模工业企业出口交货值 34.28 亿元，增长 37.3%。

全市实际利用外资 6.10 亿美元，同比增长 13.2%，实际利用外资 3000 万美元以上项目 7 个，新引进世界 500 强企业 3 个，世界 500 强企业累计达到 13 个；全市实际引进省外境内资金 369.3 亿元，增长 18.5%，引进省外境内亿元以上项目 112 个，亿元以上项目实际到位资金 251.44 亿元。

六、交通、邮电和旅游

全市公路货运量 13849 万吨，同比增长 21.4%；公路货物周转量 155.49 亿吨公里，增长 24.2%；公路客运量 4392 万人，下降 8.8%；公路客运周转量 13.76 亿人公里，下降 10.6%。年末全市公路(不含高速公路)线路里程 14791 公里，高速公路里程 309 公里。全市民用汽车保有量 41.31 万辆，增长 13.6%，其中私人汽车保有量 39.15 万辆，增长 13.8%。

全市完成电信业务总量 210.52 亿元（按 2015 年不变价计算），增长 84.1%，邮政业务总量 10.6 亿元（按 2010 年不变价计算），增长 43.7%。年末全市固定电话用户 23.03 万户，增长 1.9%；移动电话用户 360.98 万户，增长 2.0%；互联网宽带用户 99.99 万户。

全年旅游者总人数 5290.9 万人次，增长 21.5%，其中国内旅游者 5285.8 万人次，入境旅游者 5.2 万人；实现旅游总收入 452.57 亿元，增长 36.7%，其中国内旅游收入 451.62 亿元，旅游外汇收入 1376.8 万美元。

七、金融

年末全市金融机构各项存款余额 1967.70 亿元，比年初增加 57.81 亿元，其中住户存款余额 1464.11 亿元，比年初增加 161.72 亿元，非金融企业存款余额 233.63 亿元，比年初减少 19.54 亿元；年末金融机构各项贷款余额 1172.54 亿元，比年初增加 171.51 亿元，其中住户贷款 442.98 亿元，比年初增加 66.26 亿元，非金融企业及机关团体贷款 729.55 亿元，比年初增加 105.26 亿元。

表 2：2019 年全市金融机构本外币存贷款余额及增速

指标	年末余额（万元）	比上年增长（%）
金融机构本外币各项存款余额	19676987	3.04
其中：住户存款	14641092	12.44
非金融企业存款	2336322	-7.72
广义政府存款	2693408	-23.75
非银行业金融机构存款	2344	-67.54
境外存款	3822	3.34
全年新增本外币各项存款	578141	-70.11
金融机构本外币各项贷款余额	11725418	17.92
其中：住户贷款	4429750	19.70
非金融企业及机关团体贷款	7295491	16.87
#个人住房消费贷款	1879587	25.78
#中小微企业贷款	3621836	11.87
#农、林、牧、渔业贷款	47615	-12.94
#制造业贷款	1018964	0.71
全年新增本外币各项贷款	1715114	64.73
金融机构人民币各项存款余额	19654987	3.06
金融机构人民币各项贷款余额	11684222	17.77

全市 10 家证券公司营业部完成证券交易额 1890.71 亿元，同比增长 40.8%；2 家期货公司成交金额 2748.25 亿元，增长 62.5%。27 家保险公司实现原保险保费收入 60.39 亿元，增长 12.4%，其中财产保险收入 13.5 亿元，增长 21.7%，寿险收入 32.8 亿元，增长 8.8%，健康险收入 12.71 亿元，增长 28.9%，意外伤害险收入 1.38 亿元，增长 16.1%；各项赔款与给付支出 17.6 亿元，增长 5.9%，其中财产保险赔付 7.77 亿元，增长 10.1%，寿险赔付 4.85 亿元，下降 26.7%，健康险赔付 3.84 亿元，增长 50.3%，意外伤害险赔付 1.14 亿元，增长 95.9%。

八、教育和科学技术

全年普通高等教育招生 1.31 万人，在校生 3.95 万人，毕业生 0.83 万人；各类中等职业教育招生 1.62 万人，在校生 3.79 万人，毕业生 1.08 万人；38 所普通高中招生 3.01 万人，在校生 8.30 万人，毕业生 2.64 万人；256 所初中学校招生 5.51 万人，在校生 16.10 万人，毕业生 4.88 万人；726 所普通小学招生 6.16 万人，在校生 35.87 万人，毕业生 5.45 万人；特殊教育招生 397 人，在校生 2526 人，毕业生 325 人；幼儿园在园幼儿 12.58 万人；各类民办学校 754 所，在校学生 16.20 万人。

全市完成高新技术产业总产值 1232.0 亿元，同比增长 7.1%；高新技术产业增加值 279.2 亿元，增长 11.1%。全市申请专利 3112 件，增长 13.9%，其中发明专利申请 631 件，增长 39.3%；全市专利授权 1781 件，增长 6.1%，其中发明专利授权 79 件，减少 28.2%。

九、文化、卫生和体育

年末全市共有艺术表演团体 5 个，群众艺术馆和文化馆 6 个，博物馆和纪念馆 4 个，公共图书馆 6 个，国家级非物质文化遗产保护目录 4 个，省级非物质文化遗产保护目录 7 个。出版

报纸 4 种，报纸总印数 1295.17 万份，出版期刊 1 种，期刊出版总印数 0.6 万册。全市共有广播电台 5 座，电视台 5 座，有线电视用户 43.65 万户，电视综合人口覆盖率 99.86%，广播综合人口覆盖率 99.16%。

年末共有医疗卫生机构 3630 个，其中医院 129 个，乡镇卫生院 79 个，社区卫生服务中心 16 个，村卫生室 3258 个，诊所、卫生室、医务室 896 个，妇幼保健机构 6 个，疾病预防控制中心 6 个。卫生技术人员 28355 人，其中执业医师及执业助理医师 10456 人，注册护士 14201 人。医疗卫生机构床位 27984 张，其中医院 20707 张，乡镇卫生院 5640 张，妇幼保健机构 1106 张，社区卫生服务中心 466 张。

全市各类体育场地 5411 个，其中体育馆 15 座，运动场 386 个，游泳池 30 个，各种训练房 299 个。开展全民健身项目 182 项次，经常参加体育锻炼人数达到 188.5 万人次，新建农民体育健身工程的行政村 117 个。

十、资源、环境和应急管理

全市已发现的矿种 56 种，已探明资源储量的矿种 28 种，其中新能源矿产 1 种，金属矿产 11 种，非金属矿产 16 种。实施地质勘查项目（含续作项目）3 个。

全年完成造林面积 1 万公顷，全市活立木蓄积量 1705 万立方米，森林覆盖率为 50.77%。实际监测的地表水断面中，满足Ⅲ类标准及以上的断面比例 100%；全年中心城区环境空气质量优良天数达到 320 天，优良率为 87.7%；中心城区污水处理率达 97.53%，城市生活垃圾无害化处理率 100%。中心城区建成区面积 52.1 平方公里，城市人均公园绿地面积 9.63 平方米。

全年共发生各类生产经营性安全事故 29 起，死亡 31 人，其中道路交通事故 7 起，死亡 10 人。亿元 GDP 事故死亡人数为 0.0189 人，工矿商贸从业人员十万人事故死亡人数 0.90 人，煤矿百万吨煤死亡人数 0.19 人，道路交通万车死亡人数 0.5955 人。

十一、人口、人民生活和社会保障

年末全市户籍总人口 454.55 万人；常住人口 394.13 万人，其中城镇人口 194.11 万人，乡村人口 200.02 万人，城镇化率为 49.25%，比上年提高 1.14 个百分点。全年出生人口 4.82 万人，出生率为 10.37‰，死亡人口 2.45 万人，死亡率为 5.27‰，自然增长率为 5.10‰。

表 3：2019 年末全市常住人口数及构成

指标	年末数（万人）	比重（%）
年末常住人口	394.13	100
其中：城镇人口	194.11	49.25
乡村人口	200.02	50.75
其中：男性人口	205.47	52.13
女性人口	188.66	47.87
其中：0-14 岁人口（含不满 15 周岁）	77.36	19.63
15-59 岁人口（含不满 60 周岁）	246.12	62.45
60 岁及以上人口	70.65	17.92
#65 岁及以上	50.62	12.84

全市居民人均可支配收入 20554 元，同比增长 10.8%，扣除价格因素影响实际增长 7.1%；其中城镇居民人均可支配收入 30512 元，增长 9.3%，扣除价格因素影响实际增长 5.6%。城镇居民收入中，工资性收入 17813 元，经营净收入 2661 元，转移净收入 8254 元，财产净收入 1784 元。农民人均可支配收入 12928 元，增长 10.9%，扣除价格因素影响实际增长 7.1%，其中工资性收入 5886 元，经营净收入 2739 元，转移净收入 4188 元，财产净收入 116 元。

全市居民人均消费支出 16521 元，同比增长 11.0%，其中城镇居民人均消费支出 21646 元，增长 10.5%；农民人均消费支出 12597 元，增长 10.2%。

全市新增城镇就业人员 3.77 万人，帮助失业人员实现再就业 1.75 万人，城镇登记失业率为 2.73%。年末参加企业职工基本养老保险人数 62.69 万人，参加机关事业单位基本养老保险人数 14.61 万人，参加城乡居民基本养老保险人数 187.17 万人；参加基本医疗保险人数 383.66 万人，其中城乡居民基本医疗保险 345.79 万人，城镇职工基本医疗保险 37.87 万人；参加失业保险职工人数 34.2 万人，全年领取失业保险金职工人次为 0.33 万人。参加工伤保险职工人数 40.87 万人。参加生育保险职工人数 21.09 万人。全市共有 2.21 万人享受城镇居民最低生活保障，发放城镇居民最低生活保障经费 0.94 亿元；10.13 万人享受农村居民最低生活保障，发放农村居民最低生活保障经费 2.30 亿元。年末各类收养性社会福利单位床位数 390 张，各类收养性社会福利单位收养人员数 261 人。建有综合服务社区的城市社区 281 个，建有综合服务社区的农村社区 1010 个。全年销售社会福利彩票 29594 万元，筹集福彩公益金 2135 万元。

注：1. 本公报数据为初步统计数。

2. 生产总值（GDP）、各产业增加值绝对数按照现价计算，增长速度按可比价计算。