

益阳市 2019 年国民经济和社会发展统计公报

益阳市统计局

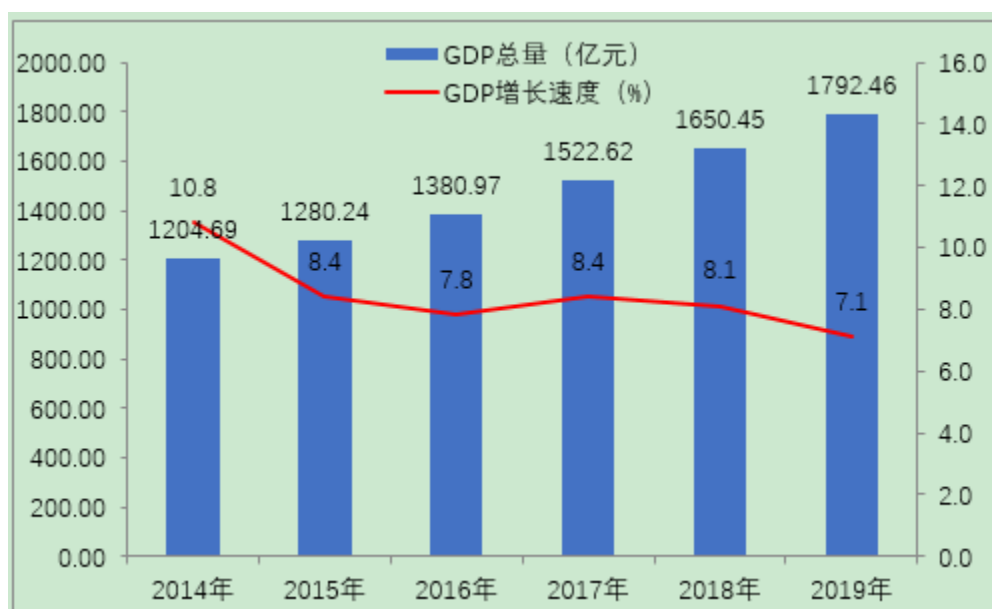
2020 年 3 月 13 日

2019 年，面对国内外风险挑战上升的复杂局面，全市上下以习近平新时代中国特色社会主义思想为指导，深入贯彻落实中央、省委省政府和市委市政府决策部署，坚持稳中求进工作总基调，凝心聚力、攻坚克难、锐意进取，不断深化供给侧结构性改革，在持续优结构转方式巩固自身优势的同时，加强创新驱动激发发展潜能，全市经济运行总体平稳、稳中提质。

一、综合

据初步核算，全市实现地区生产总值（GDP）1792.46 亿元，比上年增长 7.1%。其中第一产业增加值 280.26 亿元，增长 3.4%；第二产业增加值 763.39 亿元，增长 7.3%；第三产业增加值 748.81 亿元，增长 8.1%。第一、二、三次产业对经济增长的贡献率分别为 7.3%、48.3% 和 44.4%。按常住人口计算，人均 GDP 40578 元，折合 5882 美元，增长 6.7%。全市三次产业结构由上年的 14.9:43.4:41.7 调整为 15.6:42.6:41.8。

图一 2014 年至 2019 年全市 GDP 总量和增速



持续推进“131 千亿级产业”工程。茶产业实现综合产值 260 亿元，安化位列全国茶业百强县榜首。全市稻虾生态种养面积突破 100 万亩，南县获评“中国生态小龙虾之乡”，南洲稻虾米获 2019 年巴拿马太平洋万国博览会金奖。国联水产、惊石农业落户益阳，风河竹木入选农业产业化国家重点龙头企业。完成高标准农田建设 30 万亩。新增国家地理标志登记保护产

品4个，截止目前，全市有农民专业合作社6894家，新增584家；有家庭农场5150家，新增311家。省级以上星级休闲农庄达65家。新型农业经营主体覆盖了粮食、蔬果、食用菌、花卉苗木和畜牧、家禽、水产养殖以及农产品加工、农机植保服务、农家乐及休闲观光服务等各种业态。安化县、赫山区成功创建国家农产品质量安全县。

全部工业增加值增长7.8%，对经济增长的贡献率为44.3%，推动经济增长3.1个百分点。工业增加值占GDP的比重为35.9%。规模以上农产品加工业全年实现主营业务收入747.87亿元，利润总额31.99亿元。

全年居民消费价格（CPI）比上年上涨3.1%。八大类消费中：食品烟酒类上涨7.2%；衣着类上涨1.1%；居住类上涨2.8%；生活用品及服务类上涨0.2%；交通和通信类下降1.1%；教育文化和娱乐类上涨0.6%；医疗保健类上涨2.4%；其他用品和服务类上涨5.4%。

全年生产经营性安全事故30起，比上年增加10起；生产经营性安全事故死亡人数36人，比上年增加15人。亿元生产总值生产经营性伤亡事故死亡人数0.02人。工矿商贸企业从业人员十万人生产安全事故死亡人数0.28人，道路交通万车死亡人数0.66人。

全年实现一般公共预算收入132.28亿元，比上年增长5.0%。其中：地方一般公共预算收入74.83亿元，增长5.2%；上划省级收入10.78亿元，增长3.6%；上划中央收入46.68亿元，增长5.2%。一般公共预算收入中：税收收入109.96亿元，增长6.5%，税收占比为82.1%，比上年提高1.1个百分点。一般公共预算收入占GDP的比重为7.4%，比上年提高0.2个百分点。全年一般公共预算支出382.35亿元，增长7.3%。

二、农业

全市农林牧渔业增加值为296.68亿元，比上年增长3.7%，增速比全省平均水平高0.2个百分点，全市增速居全省第1位。

全市粮食种植面积565.86万亩，比上年下降1.7%；总产量237.05万吨，下降0.7%。粮食规模经营水平不断提高。2019年全市承租30亩以上种粮大户达20164户，流转耕地236.16万亩，9户流转耕地面积在1500亩以上的大规模种粮大户推荐为全省专项扶持种粮大户。

棉花种植面积10.94万亩，产量1.04万吨，分别比上年下降4.8%和2.1%；油料面积193.43万亩，增长1.7%，产量22.64万吨，下降1.5%；蔬菜192.18万亩，增长4.7%，产量453.93万吨，增长5.4%；药材9.27万亩，增长2.8%，产量4.96万吨，增长5.5%。茶园面积50.66万亩，增长2.8%，茶叶产量9.39万吨，增长6.3%。

2019年全市国家级、省级畜禽标准化养殖场69个，新增6个，国家级水产健康养殖场44个，新增3个。全年出栏生猪325.08万头，比上年下降19.3%；出栏牛8.8万头，增长8.4%；水产品产量42.33万吨，增长6.9%。

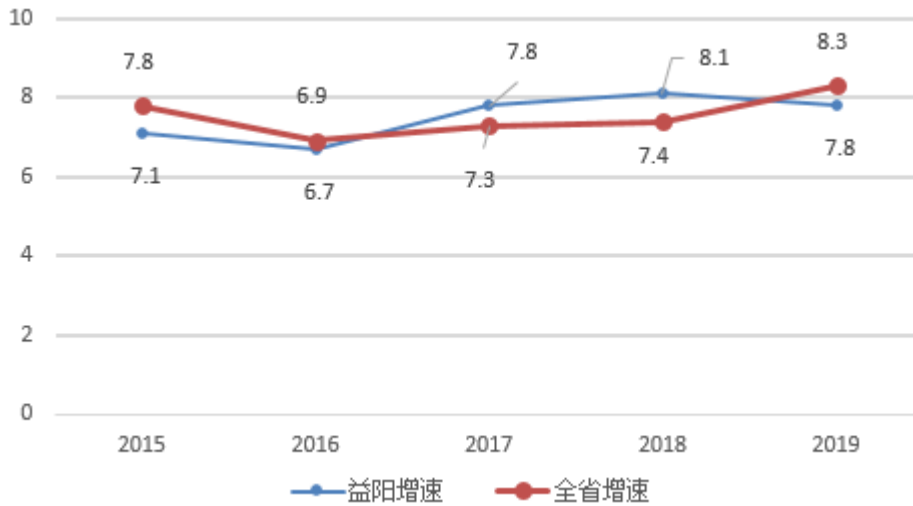
全市纯林产值16.04亿元，占农林牧渔业总产值的比重为3.1%。森林覆盖率为53.85%。

全年水利建设总投入25.5亿元，完成11座小型病险水库除险加固扫尾工作。年末农业机械总动力560.95万千瓦，增加16.89万千瓦。农业生产综合机械化水平达75%，比上年提高1个百分点，其中水稻生产耕、种、收全程机械化水平达82.2%，提高1.2个百分点。

三、工业和建筑业

全部工业增加值 643.89 亿元，比上年增长 7.8%，其中：1170 家规模以上工业企业增加值增长 7.8%。非公有制规模以上工业增加值增长 8.0%，比全市平均水平高 0.2 个百分点；九大主要行业增加值占全部规模工业的 86.4%，增长 7.1%，比全市平均水平低 0.7 个百分点；市级以上园区规模以上工业企业达 810 家，增加值增长 9.2%。全市单位规模工业增加值能耗比上年下降 12.0%。

图二 2015 年—2019 年规模工业增加值增速 (%)



2019 年规模以上工业企业主要分类

指标名称	户数 (户)	增长 (%)
规模以上工业	1170	3.4
其中：国有及国有控股企业	36	-2.7
非公有制企业	1127	4.3
其中：大中型企业	116	-10.8
小微企业	1054	5.2

全市规模以上工业企业生产饲料 210.05 万吨，比上年增长 26.0%；大米 398.65 万吨，增长 1.5%；精制茶 19.15 万吨，下降 1.5%；纱 18.88 万吨，增长 1.0%；锑品 3.99 万吨，下降 8.2%；起重机 8.55 万吨，增长 14.0%；民用钢质船舶 15.88 万载重吨，下降 51.5%；光电子器件 37.69 万只，增长 0.8%；电子元件 374.23 亿只，增长 10.5%；印制电路板 47.98 万平方米，增长 39.5%。

2019年主要产品产量情况			
产品名称	计量单位	产量	增长(%)
饲料	万吨	210.05	26.0
大米	万吨	398.65	1.5
精制茶	万吨	19.15	-1.5
纱	万吨	18.88	1.0
锦	万吨	3.99	-8.2
起重机	万吨	8.55	14.0
民用钢质船舶	万载重吨	15.88	-51.5
光电子器件	万只	37.69	-0.8
电子元件	亿只	374.23	10.5
印制电路板	万平方米	47.98	39.5

全市规模以上工业经济效益综合指数为 354.4%，比上年提升 24.0 个百分点；营业收入 2540.42 亿元，增长 4.3%；实现利润 101.07 亿元，增长 12.1%，其中九大主要行业实现利润 88.22 亿元，占全部规模以上工业的 87.3%。

2019年规模以上工业主要经济指标		
指标	绝对数(亿元)	增长(%)
营业收入	2540.42	4.3
利润总额	101.07	12.1
其中：大中型企业	42.23	18.3
小微企业	58.82	8.0

全市具有资质等级的总承包和专业承包建筑企业 112 家，全年实现产值 336.96 亿元，比上年增长 12.6%。建筑业增加值 119.77 亿元，比上年增长 4.4%；房屋建筑施工面积 1582.29 万平方米，比上年下降 8%，建筑业从业人员平均人数 9.81 万人，比上年增长 5.8%，建筑企业全员劳动生产率 34.35 万元/人，比上年增长 6.4%。

四、固定资产投资

全年固定资产投资比上年增长 7.9%，增速居全省第 12 位。从投资方向看：基础设施投资增长 16.4%；工业投资增长 6.6%，其中工业技改投资增长 17.7%；高新技术产业投资增长 64.9%；民生工程投资增长 7.1%；生态环境投资增长 97.2%。

全年施工项目个数 1708 个，比上年减少 35 个，其中 5000 万元以上项目 603 个，减少 35 个，亿元及以上项目 378 个，减少 57 个。

按三次产业分：一、二、三产业投资分别增长 85.5%、3.3%、8.3%，三次产业投资比重由 2.2:42:55.9 调整为 3.7:40.2:56.1。

2019 年分行业固定资产投资及其增长速度

行业	增长 (%)
农、林、牧、渔业	60.1
采矿业	-39.0
制造业	5.7
电力、热力、燃气及水的生产和供应业	21.8
建筑业	-91.8
交通运输、仓储和邮政业	-35.6
信息传输、软件和信息技术服务业	89.3
批发和零售业	8.5
住宿和餐饮业	-2.0
房地产业	3.7
租赁和商务服务业	-50.7
水利、环境和公共设施管理业	28.5
居民服务、修理和其他服务业	315.6
教育	-11.1
卫生和社会工作	38.0
文化、体育和娱乐业	3.3
公共管理和社会组织	809.2

全市完成房地产开发投资 138.25 亿元，比上年增长 6.6%。其中：住宅投资 110.86 亿元，增长 10.9%；施工面积 1531.10 万平方米，增长 1.0%；商品房屋销售面积 415.18 万平方米，增长 0.4%。

2018年房地产开发与销售主要指标情况			
指标名称	单位	绝对量	增长(%)
本年完成投资	亿元	138.25	6.6
其中：住宅	亿元	110.86	10.9
土地购置费	亿元	14.48	28.8
商品房销售面积	万平方米	415.18	0.4
其中：住宅	万平方米	368.46	0.4
商品房销售额	亿元	206.14	8.9
其中：住宅	亿元	176.62	11.4
房屋施工面积	万平方米	1531.1	1
其中：住宅	万平方米	1145.52	2.4
新开工面积	万平方米	440.49	-11
其中：住宅	万平方米	380.87	1.5
待售面积	万平方米	53.01	-30.2
其中：住宅	万平方米	20.98	-30.1
商品房销售均价	元/平方米	4965.08	8.1
其中：住宅	元/平方米	4793.46	10.9
本年实际到位资金小计	亿元	171.59	-3.4
其中：国内贷款	亿元	3.41	-78.7
自筹资金	亿元	44.88	-17.8
其他资金	亿元	168.17	4.1
本年土地购置面积	万平方米	67.03	35.5
本年土地成交价款	亿元	13.67	22
土地购置均价	元/平方米	2039.39	-9.9

五、国内贸易

全市社会消费品零售总额 728.40 亿元，比上年增长 10.2%。分地域看，城镇消费品零售额 581.43 亿元，乡村零售额 146.97 亿元，分别增长 10.0%和 11.1%。分行业看，批发业零售额 90.93 亿元，增长 10.9%；零售业零售额 463.22 亿元，增长 12.2%；住宿业零售额 33.32 亿元，增长 0.3%；餐饮业零售额 140.93 亿元，增长 6.0%。全市限额以上批发零售业企业零售额 165.10 亿元，占社会消费品零售总额的 22.7%。

图三 2015年-2019年社会消费品零售总额



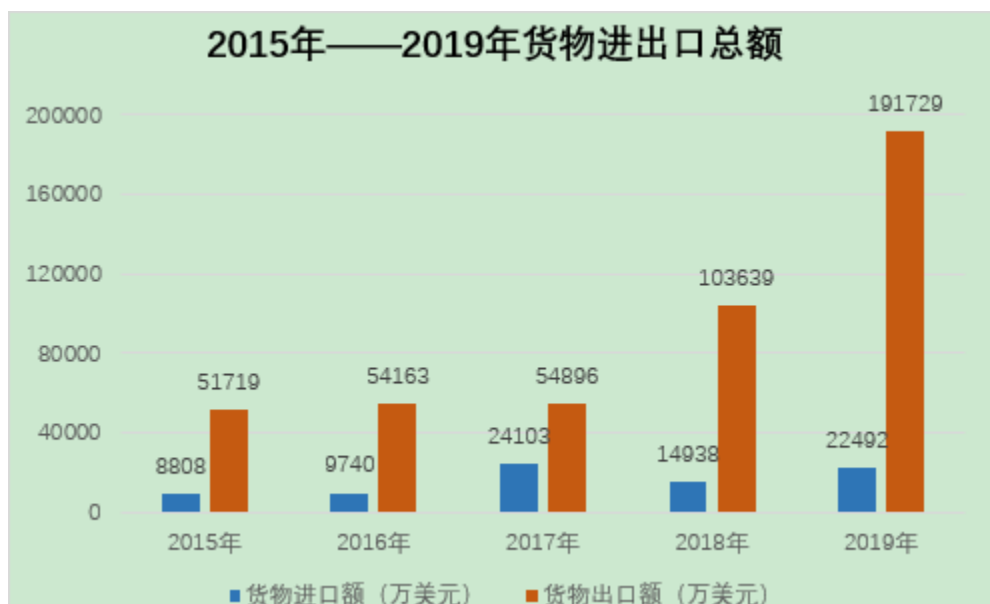
六、对外经济和旅游

全市外贸进出口总额 214221 万美元，比上年增长 80.7%。其中：出口 191729 万美元，增长 85.0%，进口 22492 万美元，下降 50.6%。一般贸易进出口额 205592 万美元，占全市进出口总额的 96.0%，增长 82%；加工贸易进出口额 8588 万美元，下降 38.9%。

2019 年进出口总额及其增长速度

指 标	绝对数 (万美元)	增长 (%)
进出口总额	214221	80.7
出口	191729	85.0
按贸易方式分		
其中：一般贸易	186069	89.2
加工贸易	5624	6.8
按重点商品分		
其中：机电产品	65267	75.6
高新技术产品	16476	86.0
农产品	2468	-10.0
进口	22492	50.6
按贸易方式分		
其中：一般贸易	19524	39.3
加工贸易	2964	224.2
按重点商品分		
其中：机电产品	2120	55.7
高新技术产品	3889	531
农产品	15070	36.9

图四 2015 年-2019 年货物进出口总额



全年实际利用内资形成固定资产投资 564.15 亿元。全年新批外商直接投资项目 15 个，实际利用外资 3.53 亿美元，增长 13.3%。

全年全市接待国内外旅游者 4296.41 万人次，旅游收入 383.78 亿元。全市新增两个 3A 级旅游景区，天意木国景区和壹方山水生态旅游度假区。国际涂鸦艺术节、湖南安化黑茶文化节、桃江竹文化节、洞庭湖水上运动节等已成为全市文化旅游节庆品牌。成功举办“湘思湘品益城益味 2019 全球湘商大会益阳美食文化旅游节”，向湘商大会宾客及益阳市民推介了益阳美食文化。

七、交通和邮电

长益常高速铁路建设顺利推进，S71 华容至常宁高速公路益阳段（益阳至南县高速）建成通车，全市高速公路通车里程达 433 公里，比上年增加 77 公里，增长 21.6%；长益高速公路扩容工程（长益高速复线）进入扫尾阶段，预计 2020 年 6 月份建成通车。

年末民用车辆拥有量 86.50 万辆，比上年末增加 5.19 万辆，增长 6.4%。其中：汽车 46.18 万辆，增加 4.65 万辆，增长 11.2%；私人汽车 43.84 万辆，增加 4.54 万辆，增长 11.6%。

全市邮政行业完成业务收入（不包括邮政储蓄银行直接营业收入）9.70 亿元，比上年增长 8.5%；业务总量累计完成 15.01 亿元，增长 23.9%。全市快递服务企业业务量累计完成 3698.52 万件，增长 4.9%；收入累计完成 3.73 亿元，增长 6.2%。其中，同城业务量累计完成 229.69 万件，下降 38.5%；异地业务量累计完成 3467.84 万件，增长 10.1%；国际/港澳台业务量累计完成 0.99 万件，增长 41.0%。年末全市固定电话用户 26.30 万户，移动电话用户 380.31 万户，移动电话普及率 86 部/百人（按常住人口计算）。互联网宽带接入用户 98.88 万户，手机互联网用户 289.48 万户。

八、金融和保险

全市金融机构本外币各项存款余额 2051.10 亿元，比年初增加 119.72 亿元。其中：住户存款余额 1480.50 亿元，比年初增加 135.00 亿元。金融机构本外币贷款余额 1264.03 亿元，比年初增加 189.90 亿元。存贷比为 61.6%，比上年上升 6.3 个百分点。从贷款分类看，中长期贷款余额 905.77 亿元，比年初增加 165.88 亿元；短期贷款余额 320.17 亿元，比年初增加

2.52 亿元；涉农贷款余额 563.46 亿元，新增 45.48 亿元；工业贷款余额 152.64 亿元，增加 12.21 亿元。

年末全市共有保险公司 36 家，其中寿险 21 家，财产险 15 家。全年寿险和财产险保费收入共计 74.53 亿元，比上年增长 9.7%。其中：寿险 52.84 亿元，增长 7.0%；财产险 21.69 亿元，增长 16.7%。

九、科学技术和教育

全市共争取省级以上项目 84 个，获资金支持 3600 万元；全市拥有高新技术企业 226 家，新增 66 家，实现高新产业增加值 395.70 亿元，占 GDP 比重为 22.1%；新增 1 家省级重点实验室、4 家省级工程技术研究中心、省级科技创业服务平台 4 个；全年发明专利申请量 1434 件，较上年增长 32.4%；有效发明专利 1143 件，较上年增长 11.7%，每万人拥有有效发明专利达到 2.59 件；完成专利执法案件 1 件，结案率 100%；完成科技成果登记 90 项，完成技术合同登记额 7.67 亿元，完成省定任务。

全市现有各级各类学校 1469 所，其中：幼儿园 822 所，小学 406 所，初中 178 所，特殊教育学校 5 所，普通高中 36 所，中等职业类学校 22 所；在校学生 604567 人，其中：幼儿园 24157 人，特校学生 1077 人，小学 266452 人，初中 119628 人，普通高中 65480 人，中等职业类学校 27773 人；全市有中小学教职工 71946 人，其中在职 47716 人。

十、文化、体育和卫生

全市接待国内外游客 4299.54 万人次，实现旅游综合收入 383.80 亿元。南县罗文村入选第一批全国乡村旅游重点村名录，天意木国景区、桃花江竹海风景区被评为国家 3A 级景区。举办“湘思湘品益城益味 2019 全球湘商大会益阳美食文化旅游节”、“益城益味”美食抖音等大赛。

全市建成村级综合文化服务中心 1218 个，建成 2 个 24 小时自助图书馆；新增 12 处省保单位；3 处国保单位；全年开展“益阳花鼓戏大戏台”送戏下乡演出 300 场；成功举办庆祝“新中国成立 70 周年”系列群众广场文化活动等大型节会活动。

对全市各影剧院检查 125 次，检查经营单位 113 家次，要求文化经营单位悬挂横幅 160 余条。专项检查出动 4025 余人次，检查各类文化经营单位及广播电视节目用户 2013 余家次，立案调查各类案件 40 件。《益阳媒体监测》累计发行 54 期，刊发监评文章 600 多篇，创新办刊的模式走在了全省前列。

全市举办 2019 紫薇国际半程马拉松赛、第十九届大众运动会等群众赛事活动，赴 7 个贫困乡镇开展“我爱足球”公益活动。在省青少年春季游泳和田径锦标赛上分别获得 8 金 6 银、4 金 6 银。全市 6 家体育单位分别被命名为“湖南省高水平体育后备人才基地”“湖南省体育后备人才基地”。

综合医改纵深推进，完成立项争资 5.37 亿元。全市 41 家涉改医院医占比 32.2%，药占比 26.6%。家庭医生签约服务进一步规范。全市常住人口签约率 41.6%，重点人群签约率 72.9%，农村贫困人口家庭医生签约服务率 100%。完成免费产前筛查 27936 人，农村适龄妇女“两癌”筛查 70626 人。贫困人口大病集中救治率 96.9%，慢病签约服务率 100%，重病兜底救治率 99.8%，贫困人口县域内住院费用报销比例达 89.3%。医疗服务改善明显。全市已创建省级“平安医院”2 家，市级“平安医院”15 家，无偿献血有序开展，实现临床用血 100%来自无偿献血，未发生用血安全事故。爱国卫生运动扎实开展。疾病预防控制措施有效落实，适龄儿童免

疫规划疫苗接种率保持在90%以上。全年农村卫生厕所普及率86.8%。倾力打造智慧医疗，运用“互联网+医疗健康”及“物联网”技术，统筹建设全民健康信息平台，以医疗联合体为载体，在全市30家公立医院逐步实现远程医疗、远程示教、在线预约诊疗、检查结果互认、随身电子病历管理、移动支付等服务。目前，互联网医院门户的预约挂号已接入16家医院，远程诊疗平台、综合服务平台本地部署已完成，重点人群监护构架已初步搭建。积极推进医养结合。市医疗养老中心的全国智慧健康养老应用试点示范有续开展，全市共有医养结合机构124所，医疗养老床位近7000张，每千名老年人拥有医疗养老床位数8.8张，全市共有居家养老服务中心209个，养老服务机构245所，现有机构养老床位27407张，每千名老年人床位28.9张。全市共有医疗卫生机构床位24163张，每千人口拥有医疗卫生机构床位5.45张。全市注册执业（助理）医师11369人，每千人口执业（助理）医师数2.56人。注册护士14092人，每千人口护士数3.19人。全市2019年度门诊1263.70万人次，住院93.97万人次。

十一、人口 and 环境保护

年末全市公安户籍总人口473.1万人，常住人口442.07万人。常住人口城镇化率为52.9%，比上年提高1.3个百分点。人口出生率10.4‰，死亡率7.3‰，人口自然增长率3.1‰。

全市出生人口43681万人，符合政策生育率95.7%，出生人口男女性别比109.3。全市查办“两非”案件16起，纳入失信库的人数为0人。2019年，共完成免费孕前优生健康检查48246人，目标人群覆盖率96.6%。全面落实计划生育特殊家庭“三覆盖”工作，家庭医生签约服务率、双岗联系人制度覆盖率、各区县（市）计划生育特殊家庭绿色通道开通率均达到了100%，2019年全市农村部分计划生育家庭奖励扶助确认40252人，特别扶助对象确认5055人，计划生育手术并发症确认41人，城镇独生子女父母奖励对象确认105936人，奖励扶助资金按月按规定精准打卡发放到位。

环境空气质量较上年同期有所反弹，1-12月份，益阳市中心城区环境空气质量达标天数比例为70.4%，同比下降11.0%。PM_{2.5}平均浓度为54微克/立方米，同比上升1.9%；PM₁₀平均浓度为72微克/立方米，同比上升10.8%；地表水环境质量较上年明显改善：2019年1-12月份，资江流域益阳段总体水质为优。干、支流3个国控断面和10个省控断面中，I~III类水质断面13个，占100%；洞庭湖区域7个断面：南嘴、小河嘴、万子湖3个断面达到“水十条”考核目标，后江湖、三仙湖、皇家湖水质均为III类，大通湖为V类。淘汰全市35蒸吨以下燃煤锅炉283台，共计639.8蒸吨，替代燃煤8万吨。大通湖水生态环境综合整治继续扎实推进。全面禁止投肥投饵、投放鱼苗；推进重点区域清淤，完成连通大通湖的113条大中型沟渠疏浚；全力推进畜禽养殖粪污处理设施配套建设，2019年共完成132户；加强基础设施建设，沿湖乡镇全部建立了垃圾中转站，沿湖乡镇污水处理厂全面建成；大湖水生植物复种面积达6万亩；制定了《益阳市生态保护红线划定方案》，确认全市生态保护红线面积为2937.65平方公里，占辖区面积比例为23.8%。

十二、人民生活和社会保障

住户调查显示，全体居民人均可支配收入23899元，比上年增长9.4%。其中：城镇居民人均可支配收入31570元，增长8.4%；农村居民人均可支配收入17296元，增长9.1%。全体居民人均消费支出18416元，其中：食品烟酒支出5583元；居住支出3771元；教育文化娱乐消费支出2566元；交通通信支出2347元，以上四项支出占家庭总支出的比重为77.5%。人均住房建筑面积59.43平方米，恩格尔系数30.3%。

全年城镇新增就业34691人，城镇登记失业率2.4%，失业人员再就业18579人，就业困难对象再就业5289人。创业带动城乡就业40054人，各类职业技能培训41022人，新增农村劳

动力转移就业 16072 人, 零就业家庭和纯农户家庭离校未就业高校毕业生全部实现动态“双清零”。城镇职工基本养老保险年末参保 56.26 万人, 机关事业单位养老保险年末参保 16.24 万人, 城乡居民养老保险年末参保 243.273 万人, 工伤保险年末参保 35.33 万人, 失业保险年末参保 22.5 万人, 城镇职工医疗保险年末参保 37.42 万人, 城乡居民医疗保险年末参保 409.91 万人, 生育保险年末参保 19.31 万人。

注:

1、本公报数据为初步统计数, 根据 2018 年全国第四次经济普查数据有适当调整, 所有数据均来源于有关市直部门、中央和省属企业;

2、地区生产总值、各产业增加值绝对数按现价计算, 增长速度按可比价计算;

3、部分数据因四舍五入的原因, 存在与分项合计不等的情况。

资料来源:

本公报中财政数据来自益阳市财政局; 农民专业合作社等数据来自益阳市农业农村局; 外贸数据来自益阳市商务局; 水利数据来自益阳市水利局; 公路里程数据来自益阳市交通运输局; 汽车保有量数据来自益阳市公安局交通警察支队; 移动电话用户数、固定电话用户数、互联网宽带用户数来自中国电信益阳分公司、中国移动益阳分公司、中国联通益阳分公司; 邮政业务量来自益阳市邮政管理局; 文化、旅游、体育数据来自益阳市文化旅游广电体育局; 存贷款数据来自中国人民银行益阳中心支行; 保险业数据来自益阳市保险行业协会; 教育数据来自益阳市教育局; 科技数据来自益阳市科学技术局; 国土资源数据来自益阳市自然资源和规划局; 环保数据来自益阳市生态环境局; 卫生健康数据来自益阳市卫生健康委员会; 城镇新增就业、养老保险数据来自益阳市人力资源和社会保障局; 城乡低保、社会福利数据来自益阳市民政局; 森林覆盖率数据来自益阳市林业局; 安全生产数据来自益阳市应急管理局; 居民消费价格指数和居民收入来自国家统计局益阳调查队; 其他数据来自益阳市统计局。