

# 株洲市 2021 年国民经济和社会发展统计公报

2021 年，面对复杂严峻的国际环境和国内疫情散发等多重考验，在市委、市政府的坚强领导下，全市坚持稳中求进、进中争先工作总基调，完整准确全面贯彻新发展理念，服务和融入新发展格局，以推动高质量发展为主题，全面落实“三高四新”战略定位和使命任务，发愤图强，重振雄风，坚持“聚焦、裂变、创新、升级、品牌”工作思路，统筹疫情防控和经济社会发展，做好“六稳”、“六保”工作，全市经济运行呈现“高开稳走、动能增强、稳中调优”的特点，实现了“十四五”的良好开局，为培育制造名城、建设幸福株洲奠定坚实基础。

## 一、综合

初步核算，全市地区生产总值 3420.3 亿元，增长 8.3%，比 2019 年增长 12.7%，两年平均增长 6.2%。其中，第一产业增加值 259.4 亿元，增长 9.3%，两年平均增长 6.3%，拉动经济增长 0.8 个百分点；第二产业增加值 1627.7 亿元，增长 8.8%，两年平均增长 6.8%，拉动经济增长 4.1 个百分点；第三产业增加值 1533.2 亿元，增长 7.6%，两年平均增长 5.4%，拉动经济增长 3.4 个百分点。三次产业结构分别为 7.6:47.6:44.8，与上年同期比第一、三产业均下降 0.7 个百分点，第二产业提升 1.4 个百分点。第一、二、三产业对 GDP 增幅的贡献率分别为 5.3%、54%和 40.7%。全市人均 GDP 为 87852 元，增长 8.5%，全员劳动生产率为 151269 元，增长 10.4%。



图2：2017-2021年三次产业增加值占全市GDP比重

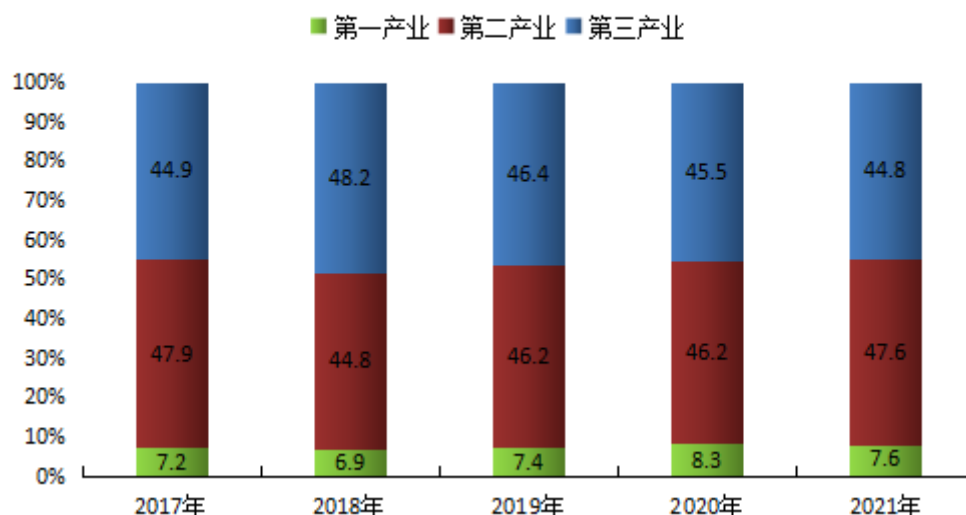


表1：2021年全市国民经济整体情况

指标名称	绝对数 (亿元)	增幅 (%)	占比 (%)
地区生产总值	3420.3	8.3	100.0
#第一产业	259.4	9.3	7.6
第二产业	1627.7	8.8	47.6
#工业	1269.6	10.5	37.1
第三产业	1533.2	7.6	44.8
#交通运输、仓储和邮政业	102.3	7.3	3.0
批发和零售业	459.5	8.1	13.4
住宿和餐饮业	56.9	14.3	1.7
金融业	123.6	2.0	3.6
房地产业	200.1	0.0	5.9
营利性服务业	272.0	12.8	8.0
非营利性服务业	308.8	8.9	9.0

全市年末常住人口 388.33 万人，较上年减少 1.98 万人，其中，城镇人口 279.76 万人，较上年增加 1.64 万人；乡村人口 108.57 万人，较上年减少 3.62 万人；城镇化率为 72.04%，较上年提升 0.78 个百分点。

表2：2021年年末全市人口数及构成

指标名称	计量单位	总量	增幅 (%)
年末常住人口	万人	388.33	-0.51
按城乡分 (总量)			
#城镇	万人	279.76	0.59
乡村	万人	108.57	-3.23
按城乡分 (占比)			
#城镇	%	72.04	0.78
乡村	%	27.96	-0.78
年末城镇化率	%	72.04	0.78

全年居民消费价格比上年上涨 0.7%，其中：食品烟酒价格下降 1%，衣着价格上涨 0.6%，居住价格上涨 0.8%，生活用品及服务价格上涨 0.6%，交通和通信价格上涨 4.1%，教育文化和娱乐价格上涨 1.3%，医疗保健价格上涨 0.6%，其他用品和服务价格下降 0.4%。商品零售价格上涨 1.9%。

表3：2021年全市居民消费价格指数比上年涨跌幅度

指标名称	涨跌幅度 (%)
商品零售价格指数	1.9
居民消费价格指数	0.7
按八大类分：	
#食品烟酒	-1
衣着	0.6
居住	0.8
生活用品及服务	0.6
交通和通信	4.1
教育文化和娱乐	1.3
医疗保健	0.6
其他用品和服务	-0.4

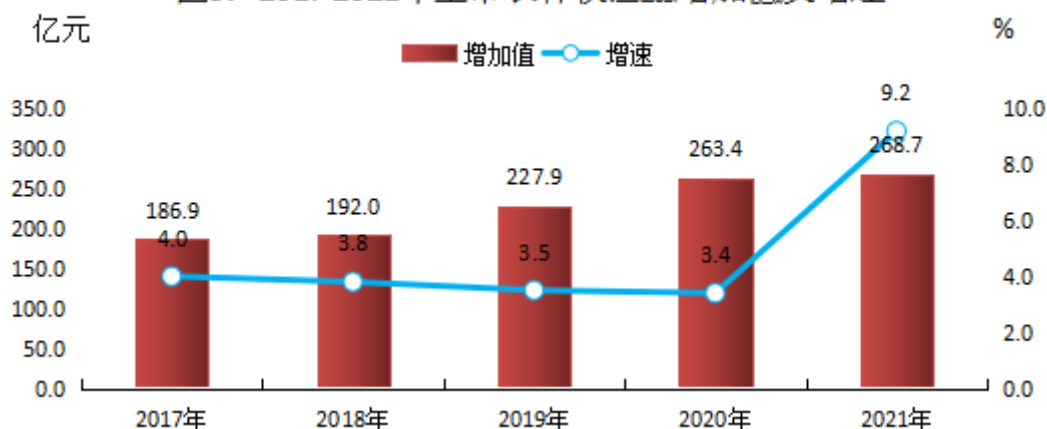
## 二、农业

全年农林牧渔业实现增加值 268.7 亿元，增长 9.2%。农林牧渔业总产值 406.4 亿元，增长 10.4%。其中：农业产值 192.24 亿元，增长 2.6%；林业产值 33.09 亿元，增长 9.5%；牧业产值 148.63 亿元，增长 20.9%；渔业产值 17.35 亿元，增长 1.9%；农林牧渔服务业产值 15.06 亿元，增长 7.0%。全市粮食种植面积 221.41 千公顷，增长 0.2%；蔬菜种植面积 82.65 千公

顷，增长 3.9%；油料种植面积 53.93 千公顷，增长 7.2%；棉花种植面积 0.6 千公顷，下降 22.2%。

全年粮食产量 155.6 万吨，增长 0.6%；蔬菜产量 339.2 万吨，增长 2.6%；油料产量 9.3 万吨，增长 6.9%；棉花产量 0.1 万吨，下降 24.2%；水果产量 43.3 万吨，增长 4%；出栏生猪 313.2 万头，增长 29.9%，猪、牛、羊肉总产量 24 万吨，增长 24.5%。

图3：2017-2021年全市农林牧渔业增加值及增速



### 三、工业和建筑业

全年规模工业增加值增长 11.7%，分经济类型看，国有控股企业增长 7.8%，股份制企业增长 12.9%，外商及港澳台商投资企业增长 4.2%，私营企业增长 13.5%；分门类看，采矿业下降 13.5%，制造业增长 12.2%，电力、热力、燃气及水生产和供应业增长 15.2%；分行业看，铁路、船舶、航天航空和其他运输设备制造业增长 2.6%，汽车制造业增长 11.4%，纺织服装、服饰业增长 9.7%，化学原料和化学制品制造业增长 7.4%，医药、食品和农副食品加工制造业增长 27.5%，陶瓷制品制造业增长 17.3%，有色金属冶炼和压延加工业增长 28.1%，计算机、通信和其他电子设备制造业增长 15.9%。全年规模工业企业营业收入增长 13.5%，利润增长 12.1%。

图4：2017-2021年全市规模工业增加值增速

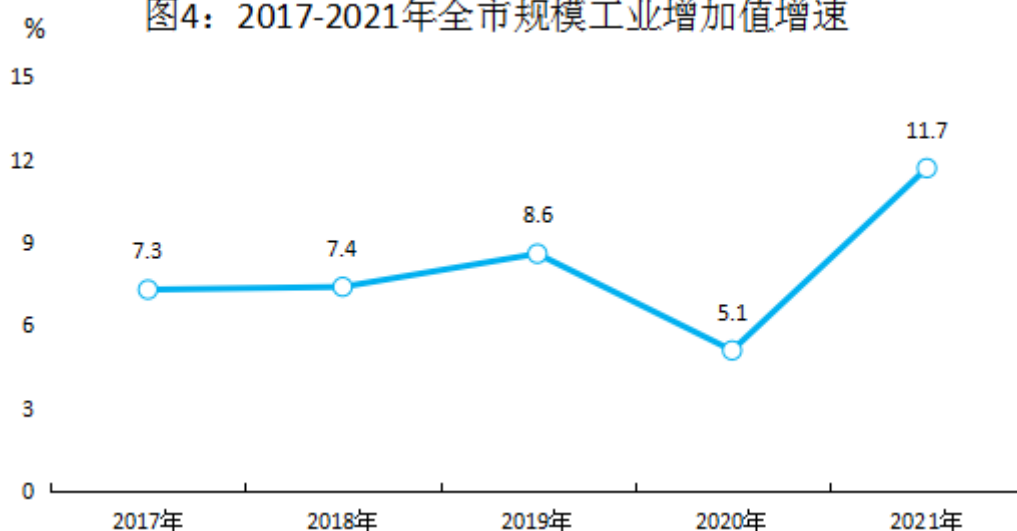


表4：2021年全市规模工业增加值增速

指标名称	增幅 (%)
一、规模工业增加值	11.7
#国有控股企业	7.8
股份制企业	12.9
外商及港澳台商投资企业	4.2
私营企业	13.5
#大型工业企业	6.6
中型工业企业	14.8
小微型工业企业	12.4
#采矿业	-13.5
制造业	12.2
电力、热力、燃气及水生产与供应业	15.2
汽车制造业	11.4
航空、航天器及设备制造	-0.4
纺织服装、服饰业	9.7
化学原料和化学制品制造业	7.4
医药、食品和农副食品加工制造业	27.5
陶瓷制品制造	17.3
有色金属冶炼和压延加工业	28.1
计算机、通信和其他电子设备制造业	15.9

全年建筑业增加值 358.5 亿元，增长 3.1%。具有建筑业资质等级的总承包和专业承包建筑业企业实现产值 1102.5 亿元，增长 13.5%。

#### 四、固定资产投资

全年固定资产投资增长 3.3%，两年平均增长 6.5%。分产业看，第一产业投资下降 6.8%，第二产业投资增长 15.9%，其中工业投资增长 15.4%，第三产业投资下降 5.7%；分经济类型看，国有投资下降 19.2%，民间投资增长 9.2%；分领域看，产业投资增长 9.2%，工业投资增长 15.4%，高新技术产业投资增长 22.1%，民生工程投资下降 20.7%，生态环境投资下降 30.7%，基础设施投资下降 7%。全年房地产开发投资 417.2 亿元，下降 0.7%，商品房销售面积 574.7 万平方米，下降 16.9%。

全年亿元以上项目（不含房地产投资项目）700 个，下降 3.7%，新开工亿元以上项目 283 个，下降 8.1%。

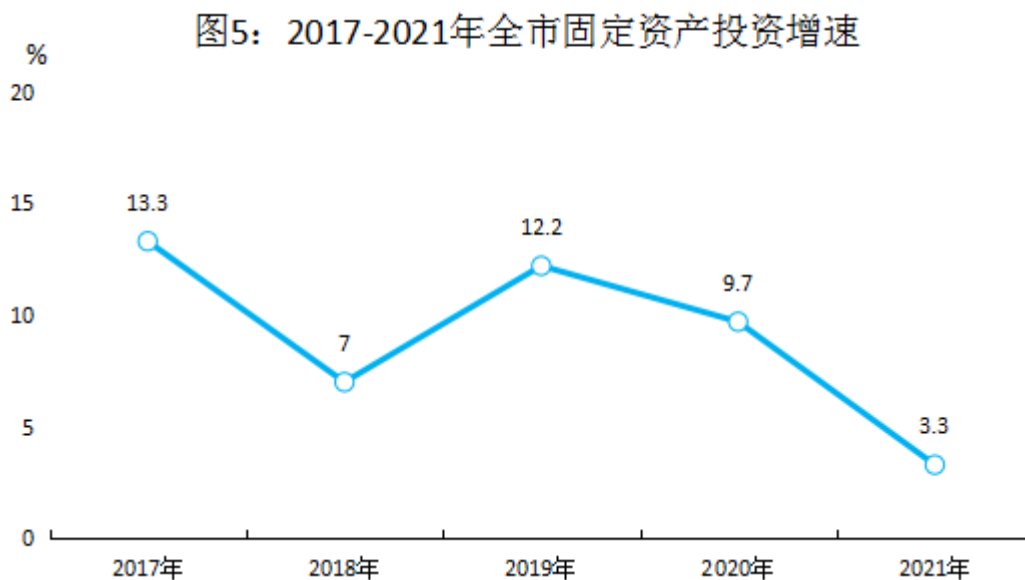


图6：2021年全市固定资产投资三次产业占比

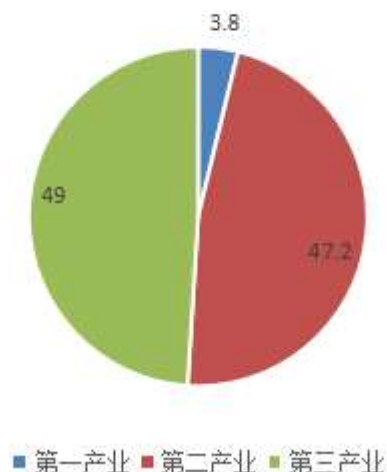


表5：2021年全市分行业固定资产投资增速

行业	增幅 (%)	行业	增幅 (%)
#第一产业	-6.8	金融业	-46.5
第二产业	15.9	房地产业	-4.6
采矿业	31.8	租赁和商务服务业	45
制造业	18.3	科学研究和技术服务业	-10.4
电力、燃气及水的生产和供应业	-18	水利、环境和公共设施管理业	-10.8
第三产业	-5.7	居民服务、修理和其他服务业	-38.9
交通运输、仓储和邮政业	-10.5	教育	-10.4
信息传输、软件和信息技术服务业	10.1	卫生和社会工作	-31.4
批发和零售业	-55.7	文化、体育和娱乐业	-4
住宿和餐饮业	91.8	公共管理和社会组织	-20.1

## 五、交通运输和邮政电信

全年交通运输、仓储和邮政业实现增加值 102.3 亿元，增长 7.3%。旅客周转量 11.68 亿人公里，下降 11.6%。年末民用汽车保有量 88 万辆，增长 3.2%。全年邮政电信业务总量 56.3 亿元，增长 34.7%，其中，邮政业务总量 17.7 亿元，增长 35.2%；电信业务总量 38.6 亿元，增长 34.4%。

## 六、国内贸易和对外经济

全年社会消费品零售总额 1246.9 亿元，增长 14.4%，两年平均增长 5.7%。分经营地看，城镇零售额 1080.5 亿元，增长 14.5%；乡村零售额 166.43 亿元，增长 13.5%。分消费形态看，商品零售额 1113.94 亿元，增长 14.8%，餐饮消费额 133 亿元，增长 10.9%。分行业看，批发和零售业 1111.86 亿元，增长 14.8%，住宿和餐饮业 135.07 亿元，增长 10.8%。分限额类别看，限额以上 472.75 亿元，增长 16%，限额以下 774.18 亿元，增长 13.4%。

全年进出口总额 230 亿元，增长 16.2%。其中，出口 171.6 亿元，增长 23%；进口 58.3 亿元，下降 0.1%。新批境内省外项目 1007 个，下降 6%。实际利用外资金额 874 万美元，下降 91.1%。实际利用内资金额 918.8 亿元，增长 29.5%。

图7：2017-2021年全市社会消费品零售总额及增速





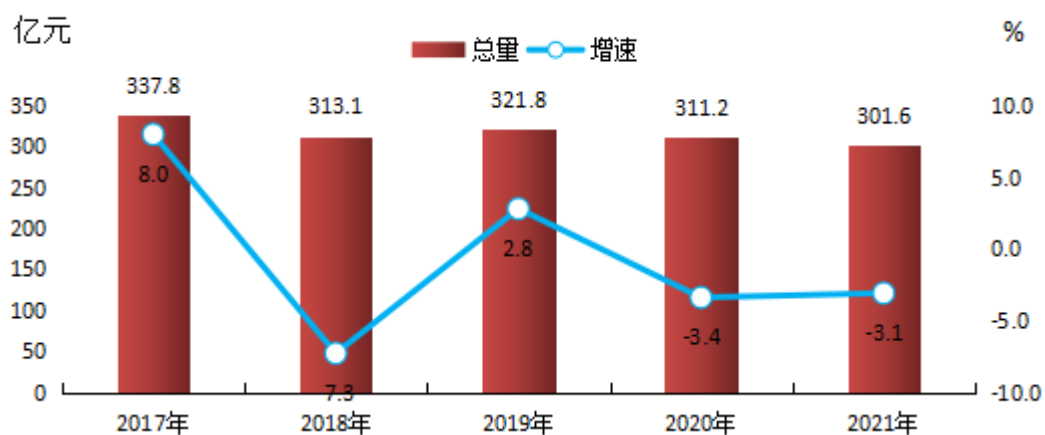
表6：2021年全市社会消费品零售总额情况

指标名称	总量（亿元）	增幅（%）
社会消费品零售总额	1246.9	14.4
1、按销售单位所在地分		
#城镇	1080.5	14.5
乡村	166.4	13.5
2、按限额类别分		
#限额以上	472.7	16.0
限额以下	774.2	13.4
3、按行业分		
#批发和零售业	1111.9	14.8
住宿和餐饮业	135.1	10.8
4、按消费形态分		
#商品零售额	1113.9	14.8
餐饮消费额	133.0	10.9

## 七、财政金融

全年一般公共预算收入 301.64 亿元，下降 3.1%。地方一般公共预算收入 179.82 亿元，下降 12.1%，其中，市本级完成 41.3 亿元，下降 30%；县（市）级完成 65.75 亿元，增长 1.4%；区级完成 72.76 亿元，下降 9.9%。全市各项税收总收入 249.92 亿元，增长 6.5%，占一般公共预算收入比重为 82.9%，地方税收收入 128.1 亿元，占地方一般公共预算收入比重为 71.2%。

图8：2017-2021年全市一般公共预算收入及增速



全市一般公共预算支出 487.36 亿元，增长 3.7%。其中，财政用于民生支出 362.4 亿元，增长 6.9%。

图9：2017-2021年全市一般公共预算支出及增速

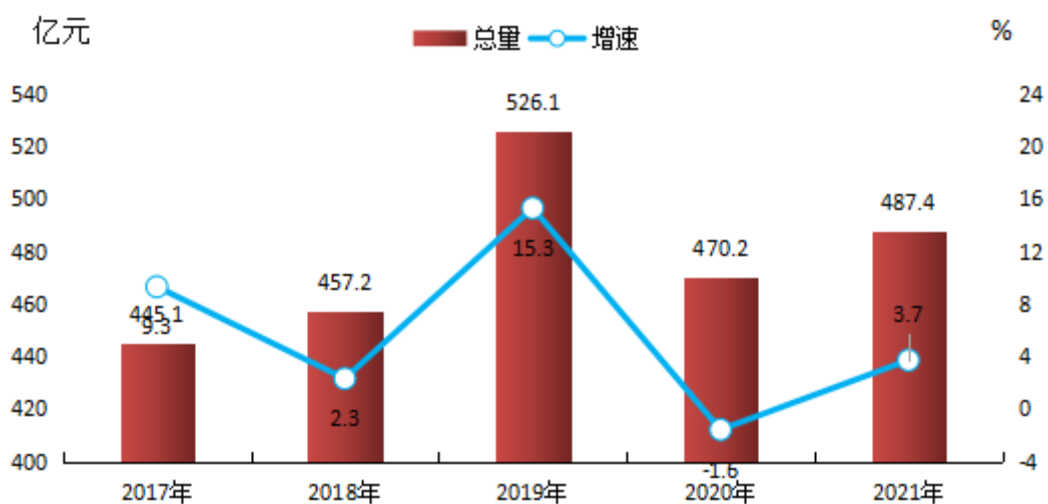


表7：2020年全市一般公共预算收入和支出情况

指标名称	总量（亿元）	增幅（%）
1、一般公共预算收入	301.6	-3.1
地方收入	179.8	-12.1
上划中央收入	97.0	11.9
上划省级收入	24.9	24.3
2、一般公共预算支出	487.4	3.7
民生支出	362.4	6.9
#教育	71.3	10.0
科学技术	31.5	-13.4
文化旅游体育与传媒	6.2	4.1
社会保障和就业	51.2	7.3
卫生健康支出	39.1	1.2
节能环保	19.5	-6.3
城乡社区	77.3	29.2
农林水	42.4	8.9
交通运输	12.3	-13.5
住房保障	11.6	-1.6

年末，金融机构本外币存款余额 3798.1 亿元，比上年末增长 6.9%。其中，住户存款余额 2487.1 亿元，增长 11.7%；非金融企业存款余额 778.1 亿元，下降 2.4%。金融机构本外币贷款余额 2879.3 亿元，增长 13.9 %。余额存贷比为 75.8%。

表8：2021年全市金融机构本外币存贷款情况

指标名称	总量（亿元）	增幅（%）
年末金融机构本外币各项存款余额	3798.1	6.9
住户存款	2487.1	11.7
非金融企业存款	778.1	-2.4
全年新增本外币各项存款	245.3	-11.9
全年新增本外币各项贷款	351.5	-2.8
年末金融机构本外币各项贷款余额	2879.3	13.9
#短期贷款	557.0	15.7
#个人消费贷款	60.1	29.9
经营贷款	398.2	15.7
中长期贷款	2241.9	12.5
#个人消费贷款	849.7	7.7
经营贷款	480.8	33.6
#个人住房消费贷款	823.4	7.5
房地产开发贷款	192.0	8.4
保障性住房开发贷款	67.0	0.6
中小微企业贷款	1181.9	24.8
#农、林、牧、渔业贷款	89.5	22.7
制造业贷款	242.3	26.7

年末有证券公司营业部 36 家，上市公司 13 家，企业证券市场融资（含股票和债券）126.03 亿元。各项保险保费收入 97.4 亿元，增长 5.1%，其中，财产险保费 27.18 亿元，下降 2.7%；人身保险保费 70.18 亿元，增长 8.4%。各项赔款和给付支出 30.82 亿元，增长 22.6%，其中，财产险赔款 17.12 亿元，增长 15.2%；人身保险给付 13.7 亿元，增长 33.4%。

## 八、教育和科技

年末有普通高校 10 所。普通高等教育研究生毕业生 600 人，普通高等教育毕业生 29124 人，中等职业教育毕业生 6061 人，普通高中毕业生 20524 人，初中学校毕业生 41169 人，普通小学毕业生 48020 人，在园幼儿 141018 人。小学适龄儿童入学率 100%，九年义务教育巩固率 99.8%，高中阶段教育毛入学率 98%。各类民办学校 757 所，民办学校在校学生 140057 人。落实义务教育保障资金 5.5 亿元，发放国家奖学金、助学金 2890.3 万元。

全年高新技术产业增加值 1016.1 亿元，增长 22.1%，两年平均增长 17.9%。承担国家各类科技计划项目 42 个，国家级企业重点实验室 5 个，省级企业重点实验室 20 个，省级工程技

术研究中心 43 个。签订技术合同 907 项，技术合同成交金额 206.2 亿元。高新技术产业有效发明专利拥有数 1.2 万件，获评国家级专精特新“小巨人”企业达 38 家、省级专精特新“小巨人”企业 129 家，实现中小企业技术创新“破零倍增”138 家。

## 九、文化、卫生和体育

年末有艺术表演团体 26 个，群众艺术馆、文化馆 10 个，公共图书馆 10 个，博物馆、纪念馆 10 个。广播电台 8 座，广播综合人口覆盖率 100%；电视台 7 座，电视综合人口覆盖率 100%。纳入国家级非物质文化遗产保护目录 2 个，省级非物质文化遗产保护目录 19 个。

年末有卫生机构 3032 个，其中，医院 113 个，妇幼保健院（所、站）10 个，专科疾病防治院（所、站）2 个，社区卫生服务中心 42 个，诊所、卫生所、医务室 1024 个，村卫生室 1631 个。卫生技术人员 30806 人，其中，执业医师和执业助理医师 11744 人，注册护士 14518 人。疾病预防控制中心（防疫站）10 个，其中卫生技术人员 427 人。卫生监督检验机构 10 个，其中卫生技术人员 175 人。医院拥有床位总数 21871 张，乡镇卫生院 104 个，乡镇卫生院床位数 5665 张，乡镇卫生院卫生技术人员 3470 人，新建、改建乡镇卫生院 5 所。

年末有体育场地 9251 个，其中体育馆 13 座，运动场 543 个，游泳池 60 个，各种训练房 1043 个。经常参加体育锻炼人数 182 万人，开展全民健身项目 60 次，新建农民体育健身工程的行政村有 20 个。

## 十、人民生活和社会保障

全年城乡居民人均可支配收入 42402 元，增长 8.2%。城镇居民人均可支配收入 52399 元，增长 7.4%，其中，工资性收入 29618 元，经营净收入 6711 元，财产净收入 5307 元，转移净收入 10764 元。农村居民人均可支配收入 25657 元，增长 10.4%，其中，工资性收入 11201 元，经营净收入 7801 元，财产净收入 1065 元，转移净收入 5589 元。城乡居民收入比为 2.04:1。全年城乡居民人均消费支出 27031 元，增长 8.2%。城镇居民和农村居民人均消费支出分别为 30987 元和 20406 元。城乡居民恩格尔系数为 27.6%。

图10：2017-2021年全市城镇居民人均可支配收入及增速

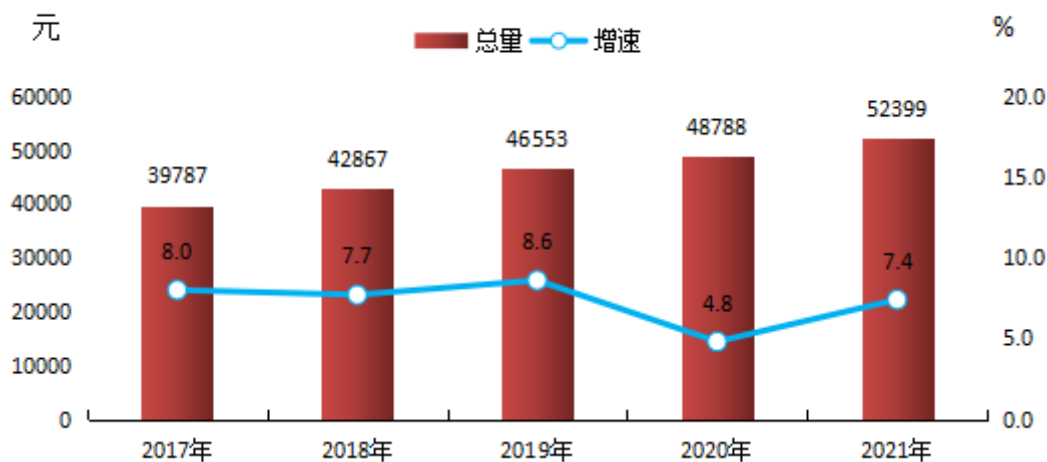
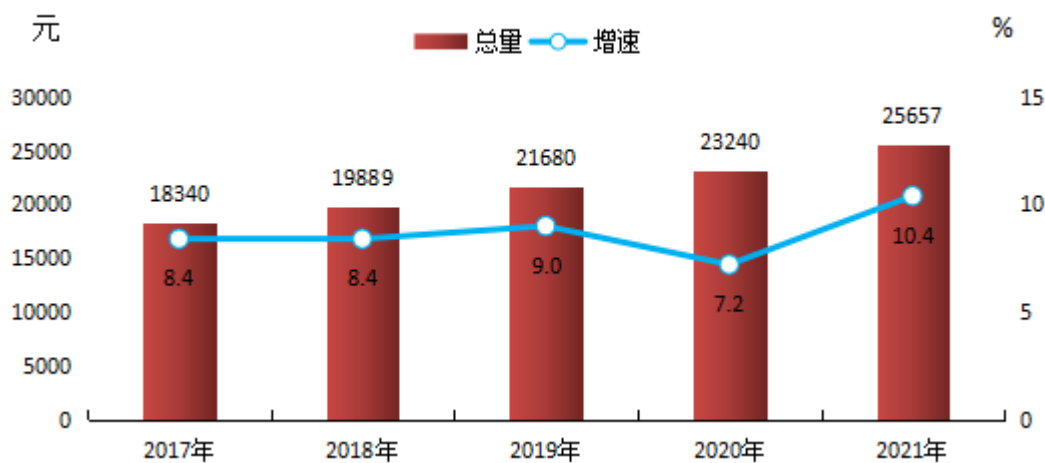


图11：2017-2021年全市农村居民人均可支配收入及增速



全年城镇新增就业人数 6.18 万人，新增农村劳动力转移就业人数 1.33 万人。年末城镇登记失业率为 1.8%，失业人员再就业人数 3.54 万人。基本养老保险参保人数 317.29 万人，其中城乡居民基本养老保险参保人数 192.2 万人，城镇职工基本养老保险参保人数 125.09 万人。

## 十一、资源、环境和安全生产

全年出让土地面积 563.2 公顷，下降 10.3%，其中商住用地 321.8 公顷，工业用地 210.9 公顷。划拨用地面积 399.6 公顷，增长 133.9%。全社会用电总量 128.89 亿千瓦时，增长 13.2%，其中，工业用电量 62.28 亿千瓦时，增长 14.3%，居民生活用电量 35.39 亿千瓦时，增长 7.6%。单位 GDP 能耗下降 3.2%，规模工业综合能源消费量 394.96 万吨标准煤，增长 0.5%。其中，六大高耗能行业综合能源消费量 352.4 万吨标准煤，增长 0.9%。全市城区空气质

量达标（优良）率为 84.9%，较上年同期下降 1.7 个百分点。全市自然保护区 5 个，自然保护区面积 3.61 万公顷，其中，国家级自然保护区 1 个，省级自然保护区 1 个。

全年发生各类生产安全事故 89 起，下降 9.2%，各类生产安全事故死亡 96 人，下降 2%；亿元 GDP 生产安全事故死亡人数 0.0281 人，下降 10.5%。发生生产经营性道路交通事故 69 起，下降 13.8%；生产经营性道路交通事故万车死亡人数 0.88 人。

## 注：

1. 本公报 2021 年数据均为初步统计数，部分数据因四舍五入的原因，存在与分项合计不等情况，正式数据以统计年鉴为准。

2. 地区生产总值、各产业增加值按现价计算，增长速度按不变价格计算。根据第四次全国经济普查结果，对地区生产总值、三次产业及相关行业增加值等相关指标的历史数据进行了修订。规模工业及其分行业数据均不包含军工企业数据。

3. 根据《国民经济行业分类》（GB/T4754-2017），国家统计局对三次产业划分进行了修订，将“农、林、牧、渔业”中的“农、林、牧、渔专业及辅助性活动”、“采矿业”中的“开采专业及辅助性活动”和“制造业”中的“金属制品、机械和设备修理业”等三个大类调入第三产业，2021 年三次产业数据按照此标准进行统计。

4. 数据来源：本公报中资源、环境和安全生产数据分别来自自然资源和规划局、生态环境局和应急管理局；交通运输数据来自交通运输局；邮政、电信数据来自邮管局和电信公司；对外经济数据来自商务和粮食局；财政数据来自财政局；金融保险数据来自金融办、人民银行和保险协会；教育、卫生、科技、文化体育数据分别来自教育局、卫健委、科技局和文化旅游广电体育局；社会保障数据来自人社局；其他数据来自市统计局和国家统计局株洲调查队。