

# 保山市 2020 年国民经济和社会发展统计公报

保山市统计局

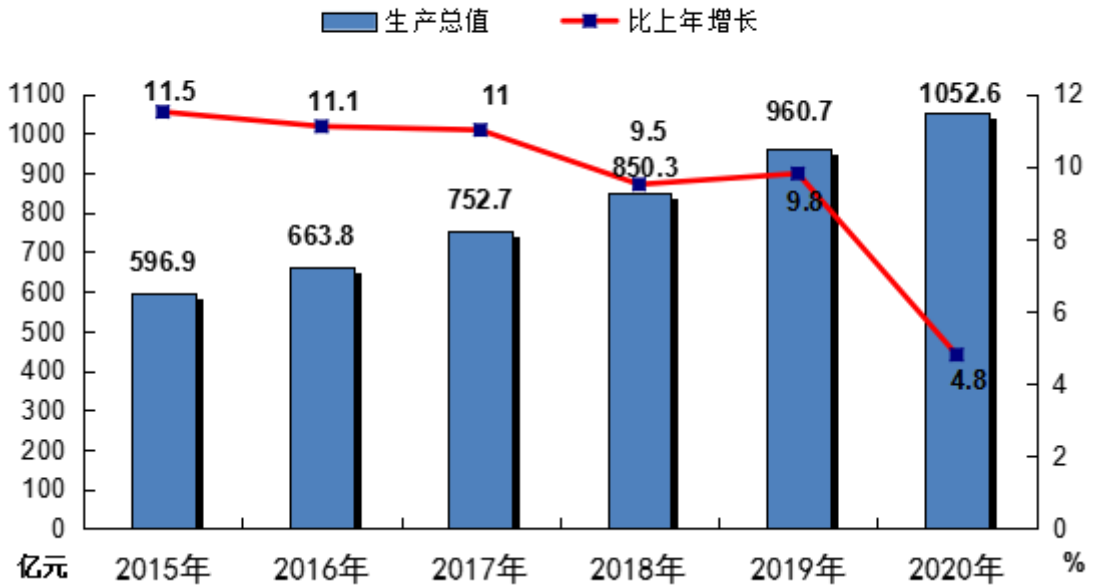
( 2021 年 5 月 )

2020 年，面对严峻复杂的国内外环境，特别是新冠肺炎疫情严重冲击，全市上下以习近平新时代中国特色社会主义思想为指导，全面贯彻党的十九大和十九届二中、三中、四中、五中全会精神，深入贯彻落实习近平总书记考察云南重要讲话精神，科学统筹疫情防控和经济社会发展，扎实做好“六稳”工作，全面落实“六保”任务，全市经济运行稳定向好，民生福祉保障有力，社会大局和谐稳定，高质量跨越发展取得新成效。

## 一、综合

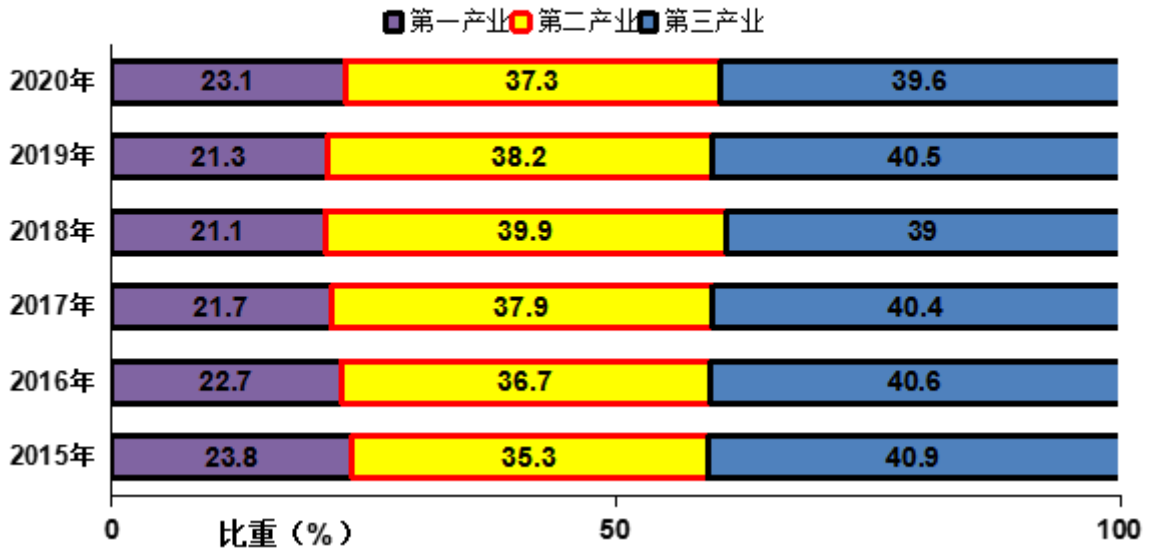
初步核算，全年实现地区生产总值（GDP）1052.6 亿元，按可比价格计算，比上年增长 4.8%。分产业看：第一产业增加值 243.3 亿元，增长 5.6%；第二产业增加值 392.6 亿元，增长 4.5%，其中全部工业增加值 216.9 亿元，增长 3.2%；第三产业增加值 416.7 亿元，增长 4.6%。三次产业结构由上年的 21.3：38.2：40.5 调整为 23.1：37.3：39.6，其中工业增加值占GDP比重为 20.6%。

图1 2015-2020年保山市生产总值及增长速度



说明：2015年—2018年地区生产总值数据为修订数

图2 2015-2020年保山市三次产业结构比重



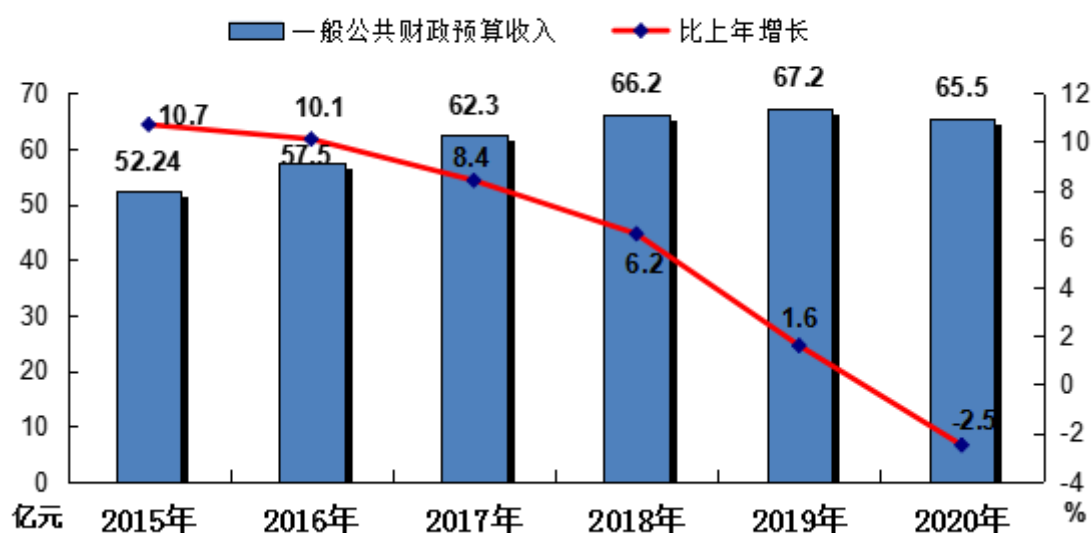
年末户籍总人口 264.7 万人，比上年末增加 0.5 万人。其中：乡村人口 144.5 万人；城镇人口 120.2 万人，城镇户籍人口占总人口的比重（户籍人口城镇化率）为 45.41%，比上年末提高 0.65 个百分点，少数民族 31 万人，占户籍人口的 11.7%。

城镇新增就业人员 27367 人，比上年末下降 9.2%。城镇再就业人员

4435 人，下降 2.6%。城镇登记失业人员 29420 人，下降 2.1%，年末城镇登记失业率 3.89%。

全年财政总收入 104.8 亿元，比上年下降 0.9%。一般公共预算收入 65.5 亿元，下降 2.5%，其中，税收收入完成 41.0 亿元，同比下降 4.2%。财政总支出 433.7 亿元，增长 22.5%。一般公共预算支出 270.9 亿元，与上年持平，其中，一般公共服务支出 31.8 亿元，城乡社区支出 23.2 亿元，下降 50.9%；社会保障与就业支出 37.7 亿元，增长 11.5%；教育支出 46.5 亿元，增长 2%；卫生健康支出 32.9 亿元，增长 7.9%。

图3 2015-2020年保山市一般公共预算收入及增长速度



全年引进市外到位资金 1007.1 亿元，比上年增长 15.7%。其中：省外到位资金 767.5 亿元，增长 12.1%；省内市外到位资金 239.6 亿元，增长 28.8%。当年实际利用外资 1968 万美元，比上年增长 393%。

全年个体工商户 132590 户，比上年末增长 15.5%。私营企业户数 23052 户，比上年末增长 13%。非公经济增加值 576.2 亿元，比上年增长 4.2%，占生产总值比重为 54.7%，较上年下降 1.0 个百分点。非公经济上缴税金 28.7 亿元，比上年增长 12.7%，占财政总收入的比重为 27.4%，较上年提高 3.3 个百分点。

全年居民消费价格总水平比上年同期上涨 3%，商品零售价格上涨

1.0%，农业生产资料价格指数下跌 16.5%。工业生产者出厂价格指数下跌 0.3%，工业生产者购进价格指数上涨 1.9%。

## 二、农业

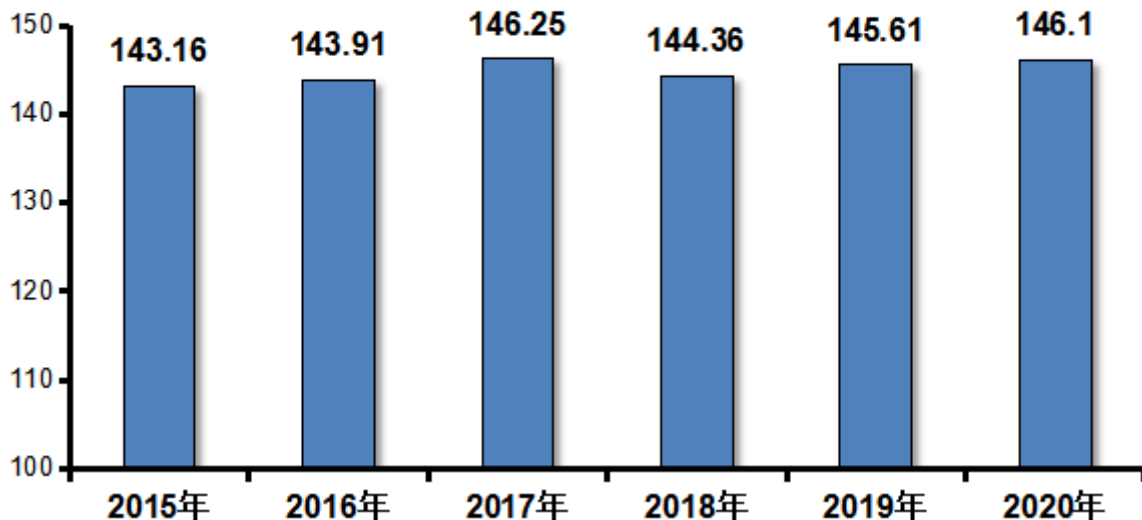
2020 年全年实现农林牧渔业总产值 385.4 亿元，比上年增长 5.6%。其中：农业产值 170.1 亿元，增长 8.5%；林业产值 37.8 亿元，增长 6.6%；畜牧业产值 163.2 亿元，增长 9.0%；渔业产值 5.4 亿元，增长 2.2%；农林牧渔服务业产值 8.9 亿元，增长 4.9%。实现农业增加值 245.6 亿元，增长 5.6%。

全年粮食总产量 146.1 万吨，比上年增长 0.51 万吨。全年烟叶产量 6.85 万吨，减产 12%。烤烟产量 5.85 万吨，减产 0.8%。甘蔗产量 107.38 万吨，减产 13.4%。茶叶产量 5.9 万吨，增产 10.1%。年末生猪存栏 255.5 万头，比上年末增长 9.0%。牛存栏 65.9 万头，比上年末增长 5.1%。羊存栏 56.2 万只，比上年末增长 2.1%。

表 1. 2020 年主要农产品产量表

| 产品名称       | 计量单位 | 产量     | 比上年增长% |
|------------|------|--------|--------|
| 粮 食        | 万吨   | 146.1  | 0.3    |
| 其中：稻 谷     | 万吨   | 40.7   | -7.9   |
| 玉 米        | 万吨   | 70.5   | 6.3    |
| 小 麦        | 万吨   | 3.02   | -1.0   |
| 油 料        | 吨    | 70014  | -0.8   |
| 其中：油 菜 籽   | 吨    | 67153  | -1.4   |
| 花 生        | 吨    | 2149   | 7.1    |
| 甘 蔗        | 万吨   | 107.38 | -13.4  |
| 烟 叶        | 吨    | 68461  | -1.2   |
| 其中：烤 烟     | 吨    | 58481  | -0.8   |
| 茶 叶        | 吨    | 58960  | 10.1   |
| 咖 啡        | 吨    | 22225  | 2.3    |
| 园林水果       | 万吨   | 28.51  | 83.3   |
| 蔬 菜 (含食用菌) | 万吨   | 99.72  | 2.5    |

图4 2015-2020年保山市粮食产量（万吨）



年末全市拥有农业机械总动力 164.9 万千瓦，比上年末增长 3.6%。大、中、小型拖拉机 19013 台，比上年末增加 171 台。排灌动力机械 14424 台，比上年末增加 114 台。联合收割机 1265 台，比上年末增加 47 台。小型耕整地机械 76739 台，比上年末增加 2374 台。农产品初加工动力机械 70477 台，比上年末增加 854 台。

全年共完成人工造林面积 17.3 万亩，森林面积达到 1997.1 万亩，森林覆盖率 69.83%。

全年新增有效灌溉面积 3.7 万亩，累计达到 241.8 万亩。年末拥有各种水库 405 座。水库累计库容达 13.9 亿立方米，农村集中式供水覆盖率达到 97.81%，农村自来水普及率 94.88%。

### 三、工业和建筑业

全年全部工业增加值 216.9 亿元，比上年增长 3.2%。其中：规模以上工业增加值增长 3.4%。在规模以上工业中，分门类看：采矿业增长 3.6%，制造业增长 0.9%，电力、热力、燃气及水生产和供应业增长 14.9%。分经济类型看：国有控股企业增长 6.9%，股份制企业增长 3.9%，外商及港澳台商投资企业增长 9.2%，私营企业下降 0.2%。

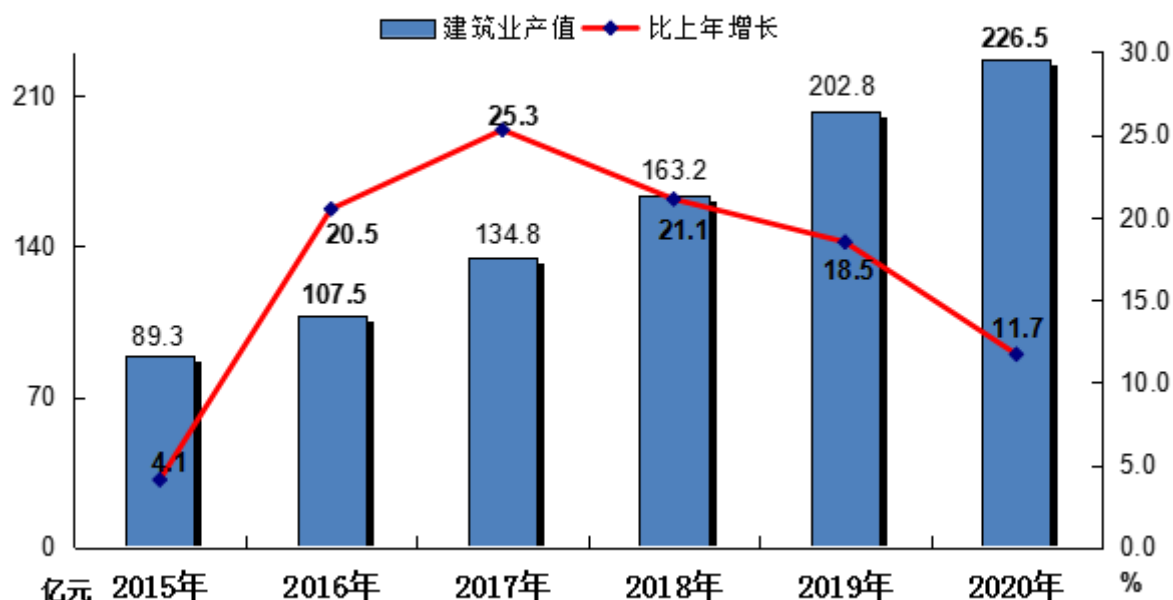
全年规模以上工业实现利税 66.2 亿元，比上年下降 1.2%。实现利润总额 53.4 亿元，增长 10.5%。

表 2. 2020 年主要工业产品产量表

| 产品名称   | 计量单位  | 产量     | ±%    |
|--------|-------|--------|-------|
| 食糖     | 吨     | 117018 | -15.8 |
| 精制茶    | 吨     | 76139  | 1.2   |
| 发电量    | 万千瓦小时 | 742161 | 26.5  |
| 水泥     | 万吨    | 764.33 | 10.2  |
| 中成药    | 吨     | 2937   | 0.6   |
| 铁矿石原矿量 | 万吨    | 381.65 | 26.9  |
| 硅      | 吨     | 223613 | 16.9  |

全市实现建筑业增加值 175.9 亿元，比上年增长 6.6%。年末拥有资质以上建筑业企业 159 个，完成建筑业总产值 226.5 亿元，增长 11.7%，从事建筑业活动的从业人员平均人数 7.23 万人，增长 2%。

图5 2015-2020年保山市建筑业产值及增长速度

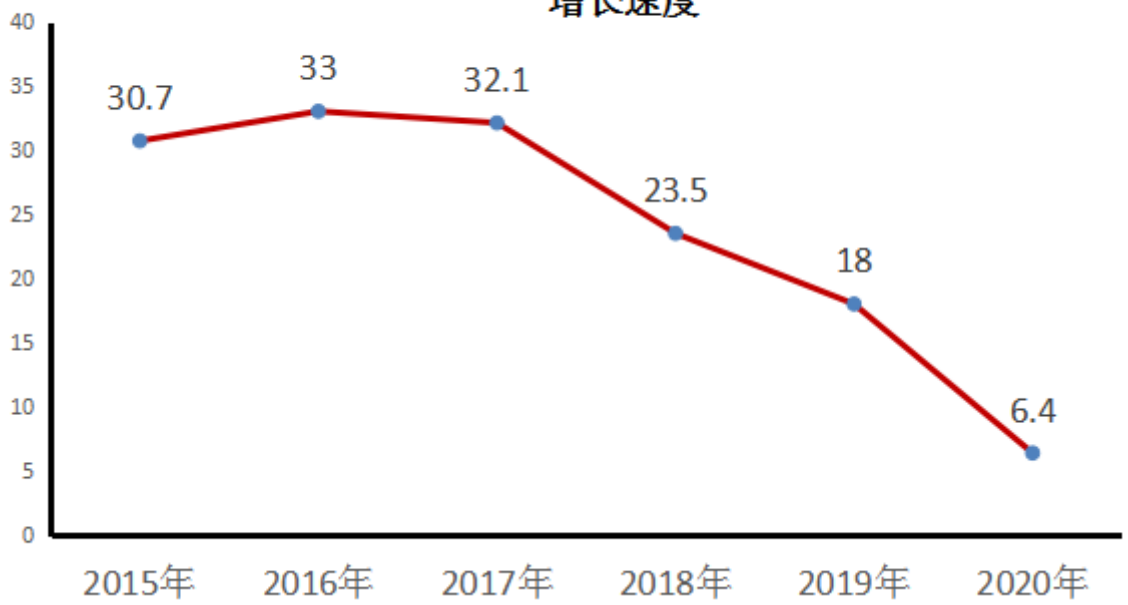


#### 四、固定资产投资

全年固定资产投资（不含农户）比上年增长 6.4%，其中：民间投资增长 14.7%；建安工程投资同比增长 16.6%；房地产投资同比增长

10.5%。分产业看：第一产业投资增长 132.2%；第二产业投资增长 11.2%；第三产业投资增长 2.6%。全年施工项目增长 16.6%，其中：本年新开工项目增长 60.3%。

图6 2015-2020年保山市固定资产投资（不含农户）增长速度



### 五、交通、邮政通信和旅游业

全年全社会货运量 8740 万吨，比上年增长 10.7%。货物周转量 2160382 万吨公里，比上年增长 16.2%。客运量 4736 万人次，比上年下降 2.5%。旅客周转量 645086 万人公里，比上年下降 4.7%。全市公路总里程 20876 公里，比上年增长 45.1%，其中：地管公路 19277 公里；省管公路（含高速路）1273 公里。全市汽车（含低速汽车）拥有量 321959 辆，新注册 35975 辆，其中：载货载客汽车 320745 辆，新注册 35811 辆。

全年邮政通信业务总量 265.2 亿元，比上年增长 32.7%。年末全市固定电话用户 8.58 万户，比上年末减少 0.64 万户。移动电话（含小灵通）262.2 万部，比上年增加 10.7 万部。互联网宽带接入户数 65.9 万户，比上年增加 7.4 万户。

全年共接待国内外游客 2611.3 万人次，比上年下降 27.7%。其中：

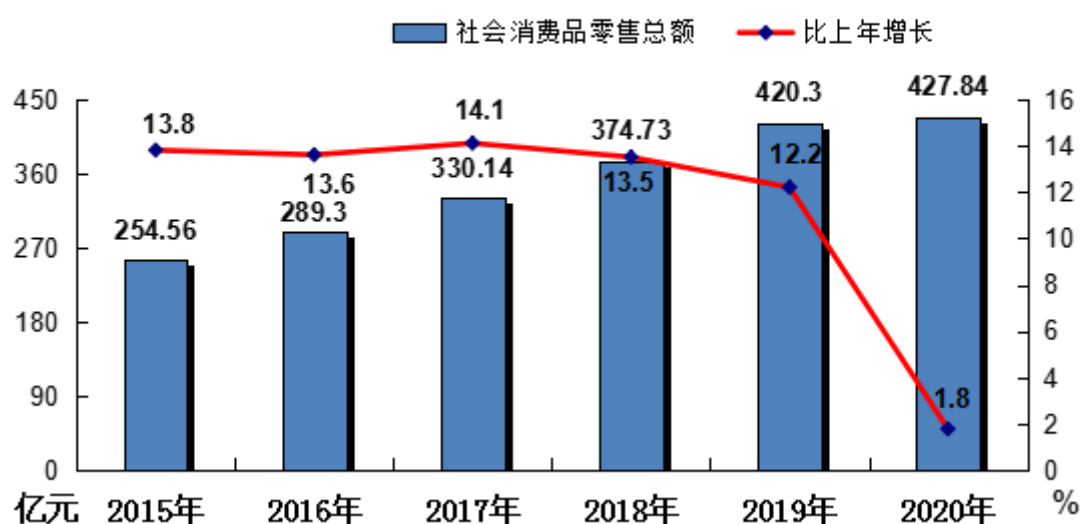
海外旅游者 1.15 万人次，下降 95.1%；国内旅游者 2609.5 万人次，下降 27.1%。实现旅游业总收入 267.0 亿元，比上年下降 39.6%。其中：旅游外汇收入 467.2 万美元，下降 94.7%；国内旅游收入 266.7 亿元，下降 38.8%。

## 六、国内外贸易

全年社会消费品零售总额 427.8 亿元，比上年增长 1.8%。按地域分：城镇市场零售额实现 269.8 亿元，增长 2.9%；乡村市场零售额实现 158.0 亿元，与上年持平。按消费形态分：商品零售实现 369.0 亿元，增长 2.8%；餐饮收入实现 58.8 亿元，下降 4.1%。

全年外贸进出口总额 58845 万美元，比上年下降 16%。其中：出口总额 13137 万美元，下降 30.8%；进口总额 45708 万美元，下降 10.5%。

图7 2015-2020年保山市社会消费品零售总额及增长速度



## 七、金融和保险业

年末金融机构人民币各项存款余额 1086.4 亿元，比上年增长 2.5%，其中：单位存款 278.0 亿元，下降 12.3%；个人存款余额 707.1 亿元，增长 8.4%。金融机构人民币各项贷款余额 1050.9 亿元，比上年



增长 13.3%，其中：短期贷款 224.7 亿元，增长 16.8%；中长期贷款 812.7 亿元，增长 11.9%。

全年保险公司保费收入 29.5 亿元，比上年增长 3.2%，其中：财险保费收入 12.4 亿元，增长 3.8%；寿险保费收入 17.1 亿元，增长 2.8%。全部保险赔（给）付支出 11.9 亿元，比上年增长 3.9%。

## 八、教育、科学技术和文化体育

全市共有各级各类学校 1813 所，比上年新增加 12 所。教职工 29483 人，比上年增长 2.3%。各类学校在校学生 471639 人，比上年增长 0.9%，其中：普通高等院校在校学生 21618 人，增长 17.6%；高等教育在校学生数 25078 人，增长 14.6%；中等职业教育学校在校学生 26569 人，下降 1.5%；普通高中在校学生数 54688 人，增长 1.7%；普通初中在校学生 90955 人，下降 2.9%；普通小学在校学生数 192098 人，增长 0.9%。学前三年毛入园率 90.27%。小学入学率 99.84%，小学毕业生升学率 100.21%。初中入学率 109.02%，初中毕业生升学率 86.57%。高中阶段毛入学率 90.54%，高考上线率 99.96%，高考录取率 95.82%。

全市科研机构 23 个。全年列入国家级科技计划项目 4 个，安排科研经费支出 266 万元；列入省级科技计划项目 92 个，安排科研经费 3929 万元。全年专利申请受理量 858 项。专利申请授权量 470 项，其中：发明 21 项。有效发明专利拥有量 154 件。

全市共有科普专兼职工作人员 113 人。组织实施国家级科普项目 33 项，安排经费 185 万元。组织实施省级科普项目 59 项，安排经费 591 万元。有农民专业技术研究会 81 个，会员 12132 人。有市级学会 17 个，会员 5152 人。全年农函大办学 75 个乡镇，开办了 50 个专业 160 个教学班，招收学员 6246 人，比上年增加 560 人。

全市共有艺术表演团体 13 个，文化馆 6 个，文物保护管理机构 14

个，博物馆 21 个，剧场、影剧院 11 个。公共图书馆 7 个，公共图书馆藏书 86.68 万册，人均拥有公共图书馆藏书量 0.34 册。广播综合人口覆盖率 99.32%。电视综合人口覆盖率 99.32%。

全市共有体育场馆 20 个，参加全民健身活动人数 100 万人次。共举办各种运动会 38 次，参加人数 20 万人次。获省级以上奖牌 92 枚，其中：金牌 35 枚，银牌 27 枚，铜牌 30 枚。

## 九、能源、环境和安全生产

初步核算，万元地区生产总值能耗比上年上升 2.5% 以上。

全年空气质量达到好于二级的天数 363 天，比上年多 2 天。城市空气质量达标率（优良率）99.18%，比上年提高 0.28 个百分点，全市 PM10 为 24，比上年下降 6 毫克/立方米，PM2.5 为 19，比上年下降 1 毫克/立方米。城市污水集中处理率 94.2%，比上年提高 1.7 个百分点。农村自来水普及率为 94.88%，比上年提高 0.06 个百分点。城市生活垃圾无害化处理率 100.0%，与上年持平。对生活垃圾进行处理的行政村比例达 90.69%，比上年提高 0.65 个百分点。乡镇自来水设施覆盖率为 100%，农村集中式供水覆盖率为 97.81%，比上年提高 0.05 个百分点。乡镇污水处理设施覆盖率为 75.41%，比上年提高 8.25 个百分点。全市城镇建成区面积 94.27 平方公里，比上年提高 2.74 平方公里。绿化覆盖面积 4002.15 公顷，比上年提高 223.37 公顷。城镇人均公园绿地面积 12.26 平方米，比上年提高 0.4 平方米。城市建成区绿化覆盖率为 42.45%，比上年提高 1.17 个百分点。

全年各类安全生产事故 70 起，比上年下降 5.4%，其中：工矿商贸事故 10 起，增长 11.1%；交通事故 59 起，下降 9.2%。各类安全生产事故死亡 70 人，亿元生产总值安全生产事故死亡人数 0.07 人。

## 十、卫生和社会服务

全市共有卫生机构 1404 个，其中：医院数 61 个；社区卫生服务中

心 6 个；乡镇卫生院 75 个；妇幼保健院 6 个。卫生机构床位数 17122 张，其中：医院床位数 11645 张；社区服务中心床位数 420 张；乡镇卫生院床位数 4559 张。卫生技术人员数 18161 人，其中：执业医师 4551 人；助理医师 1652 人；注册护士 8690 人。每千人拥有执业医师人员 2.3 人。农村卫生厕所普及率 90.12%。

全市社会服务设施数 109 个。社会服务事业支出 7.87 亿元。养老服务机构 61 个，比上年增加 1 个，养老机构床位数 10229 张，增加 1322 张。每千名老年人拥有养老床位数 23 张。社会福利院床位数 1550 张。有 8767 人享受城镇居民最低生活保障，有 109302 人享受农村居民最低生活保障。农村特困人员供养 8799 人。城市社区综合服务设施覆盖率 100%，农村社区综合服务设施覆盖率 100.0%。全年登记结婚人数 31410 人。

全市共有律师事务所 28 所，律师人数 325 人，比上年增加 33 人。全年办理法律援助案件数 4591 件。

## 十一、人民生活和社会保障

全年居民人均可支配收入 20555 元，比上年增长 5.8%，城镇居民人均可支配收入 36433 元，增长 3.1%。农村居民人均可支配收入 13426 元，增长 7.4%。城镇居民人均住房建筑面积 57.0 平方米，城镇居民人均居住面积 56.6 平方米。农村居民人均居住面积 48.7 平方米。城镇居民家庭恩格尔系数（即居民家庭食品消费支出占家庭消费总支出的比重）为 18.9%，农村居民家庭恩格尔系数为 22.7%。

图8 2015-2020年保山市城镇居民人均可支配收入及增长速度

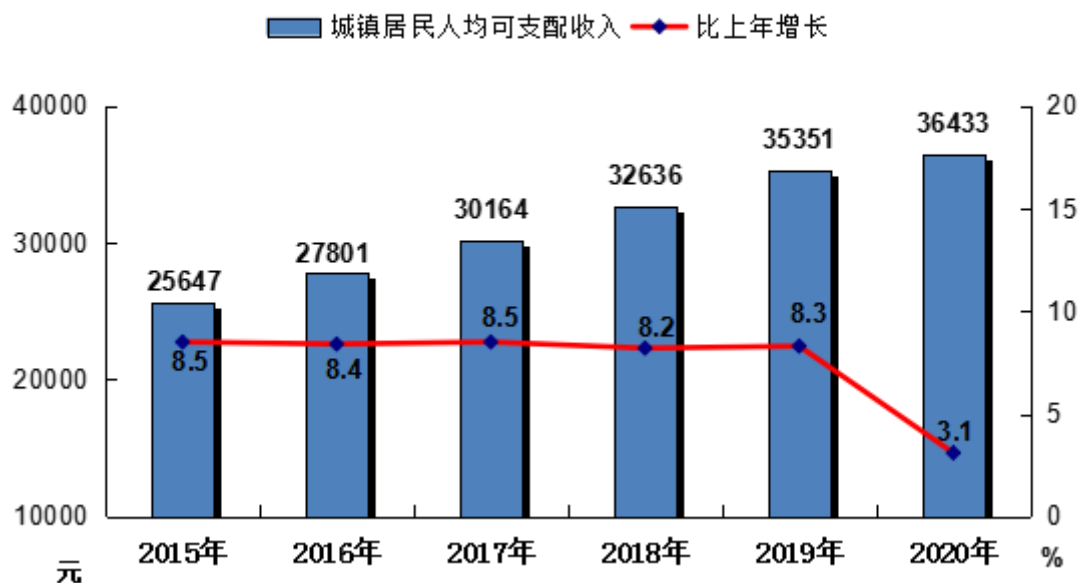
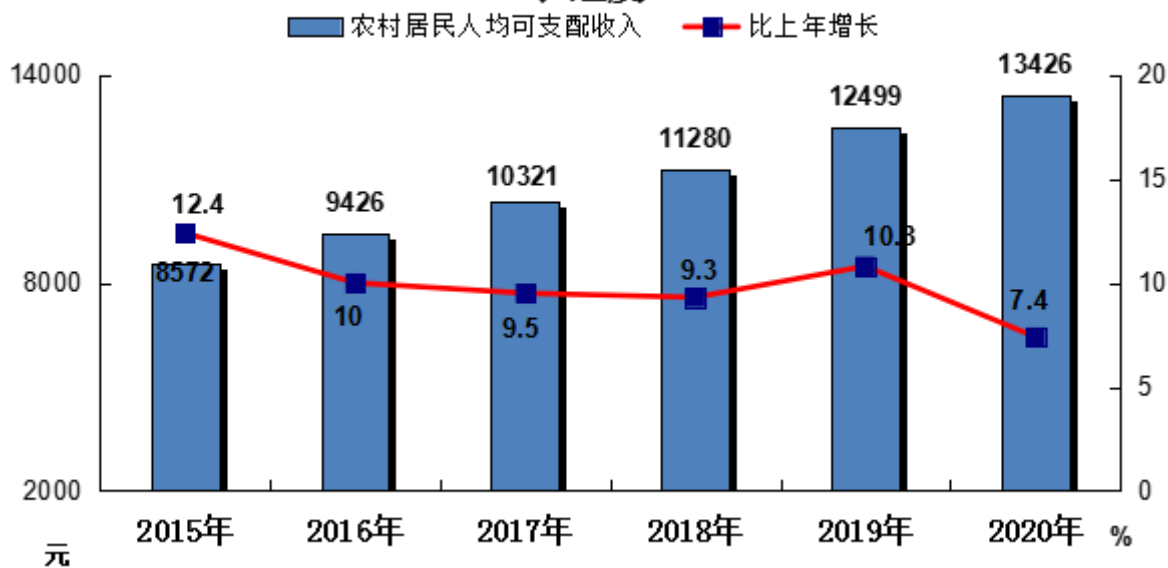
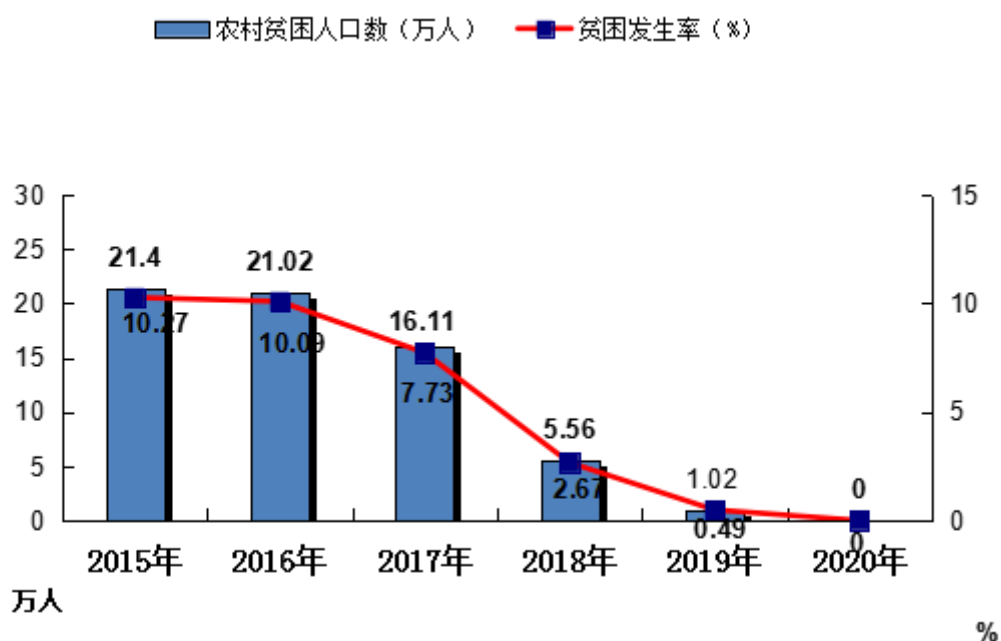


图9 2015-2020年保山市农村居民人均可支配收入及增长速度



脱贫攻坚战取得全面胜利。全市 94019 户 392166 人贫困人口全部实现脱贫，全市 413 个贫困村全部出列，4 个贫困县摘掉了贫困县帽子，贫困发生率由 2015 年的 10.27% 降至 2020 年的 0%。

图 10 2015-2020 年保山市农村贫困人口和贫困发生率



全市城镇职工基本养老保险参保人数 25.1 万人，城镇离退休人员参加基本养老保险人数 6.2 万人，城镇居民社会养老保险参保人数 147.1 万人。城镇基本医疗保险参保人数 257.1 万人。其中：城镇职工 18.3 万人；城乡居民 238.8 万人。

**注释：**

[1]本公报中部分数据为初步统计数。部分数据因四舍五入的原因，存在着与分项合计不等的情况。

[2]地区生产总值、各产业增加值、农业总产值绝对数按现价计算，增长速度按不变价格计算。

[3]2020 年开展第七次全国人口普查，常住人口等相关数据将在普查公报中进行发布，统计公报仅发布公安部门提供的户籍人口数据。

[4]资料来源：主要经济指标数据来自保山市统计局和国家统计局保山调查队，其他数据均来自各部门统计。