

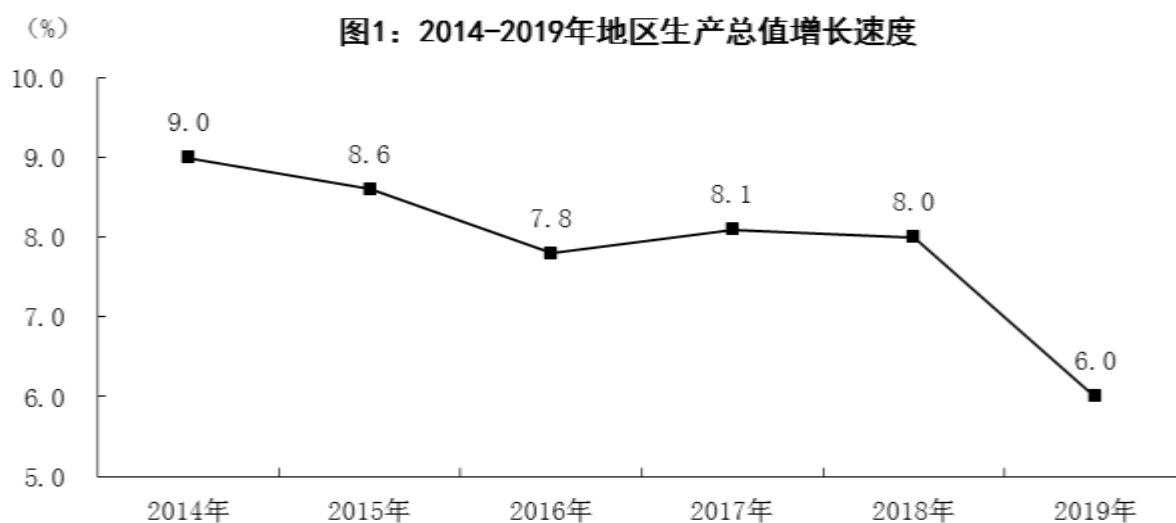
2019年巴中市国民经济和社会发展统计公报

2019年，在市委、市政府坚强领导下，各地各部门全面贯彻落实党中央国务院、省委省政府、市委市政府决策部署，以脱贫攻坚为统揽，坚定不移实施“六大突破”、强化“六个推进”，统筹推进稳增长、促改革、调结构、惠民生、防风险、保稳定各项工作，奋力打好“三大攻坚战”，加快推进川陕革命老区振兴发展示范区建设，全年经济运行保持了总体平稳发展态势。

一、综合

经省统计局初步核算，全市实现地区生产总值754.29亿元，按可比价格计算，比上年增长6.0%。分产业看，第一产业增加值124亿元，增长2.6%；第二产业增加值242.12亿元，增长2.9%；第三产业增加值388.17亿元，增长9.3%。人均地区生产总值为22715元，比上年增长5.9%。

三次产业结构由上年的15.4：33.8：50.8调整为16.4：32.1：51.5。三次产业对经济增长的贡献率分别为6.3%、17.6%和76.1%，分别拉动GDP增长0.4个、1.1个和4.5个百分点。



全年居民消费价格（CPI）比上年上涨 3.6%，其中食品类价格上涨 14.0%，居住类价格下降 0.4%。工业生产者出厂价格（PPI）比上年上涨 2.5%。其中，生产资料价格上涨 6.2%、生活资料价格上涨 0.3%。工业生产者购进价格（IPI）比上年上涨 0.4%。商品零售价格比上年上涨 4.4%，农业生产资料价格比上年上涨 5.9%。

图2：2019年居民消费价格月度涨跌幅度

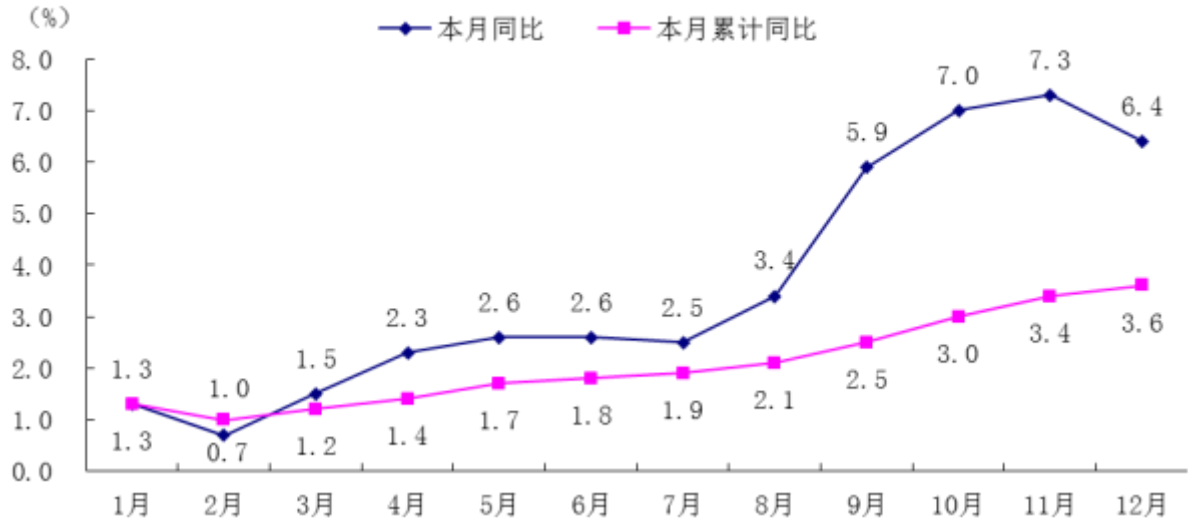
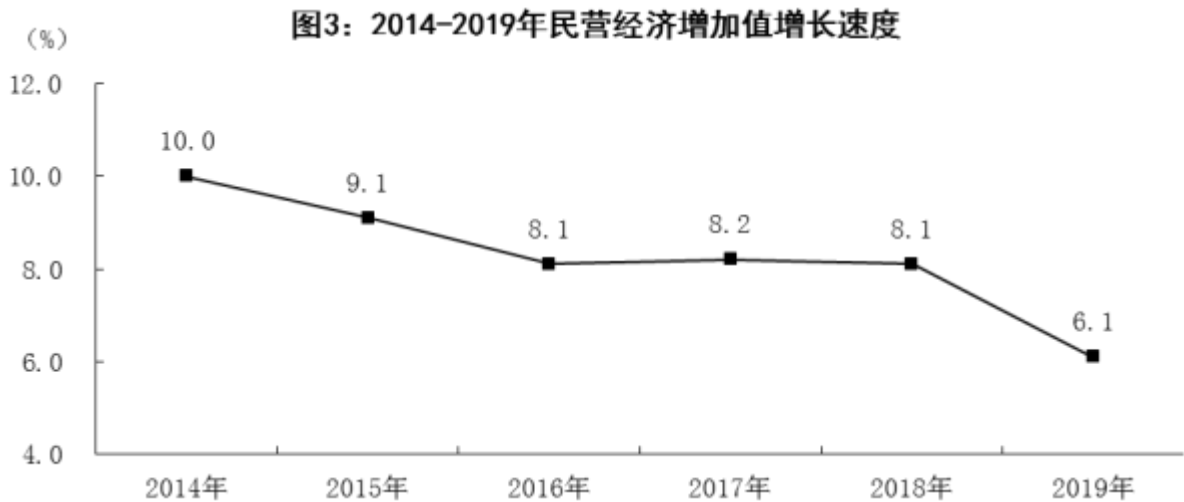


表 1：2019 年居民消费价格比上年涨跌幅度 (%)

指标名称	全市	城市	农村
居民消费价格	3.6	3.8	3.3
食品烟酒	4.9	5.1	4.5
#食品	14.0	13.7	14.6
#粮食	0.1	-0.4	0.8
食用油	3.2	3.8	1.9
猪肉	60.1	59.8	60.4
鲜蛋	11.2	12.4	8.0
水产品	4.5	4.1	5.1
鲜菜	3.6	3.1	4.8
衣着	1.2	1.0	1.4
居住	-0.4	0.2	-1.5
生活用品及服务	0.1	0.4	-0.4
交通和通信	-0.7	-0.8	-0.4
教育文化和娱乐	0.2	0.5	-0.4
医疗保健	1.2	1.7	0.6
其他用品和服务	3.4	3.8	2.7

二、民营经济

全年民营经济增加值 451.3 亿元，比上年增长 6.1%，占 GDP 的比重为 59.8%，对 GDP 增长的贡献率为 64.0%，拉动 GDP 增长 3.81 个百分点。其中，第一产业增加值 44.59 亿元，增长 2.6%；第二产业增加值 203.54 亿元，增长 3.0%；第三产业增加值 203.17 亿元，增长 10.0%。民营经济三次产业结构由上年的 10.0：46.9：43.1 调整为 9.9：45.1：45.0。



年末全市民营经济市场主体达到 14.98 万户，比上年增长 8.2%，占全市各类市场主体总量的 97.3%，其中私营企业 1.85 万户，增长 11.6%。

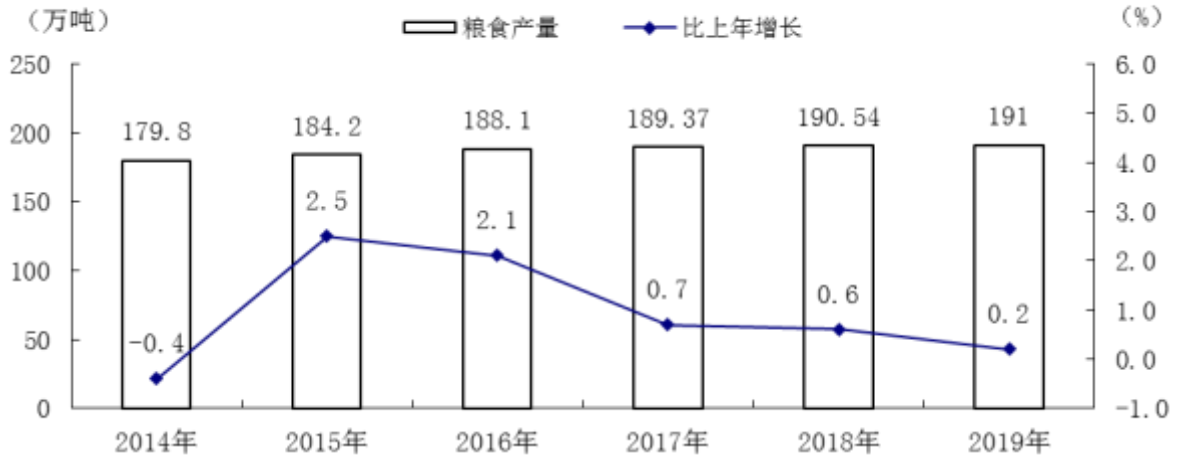
三、农业

全年粮食作物播种面积 33.84 万公顷，比上年增长 0.03%。其中，小春粮食播种面积 9.37 万公顷，下降 0.9%；大春粮食播种面积 24.47 万公顷，增长 0.4%。全年油料作物播种面积 8.15 万公顷，增 2.7%；中草药材播种面积 2.09 万公顷，增长 4.3%；蔬菜及食用菌播种面积 6.62 万公顷，增 5.0%。

全年粮食总产量 191 万吨，比上年增长 0.2%。其中，小春粮食 37.91 万吨，增长 0.9%；大春粮食 153.1 万吨，下降 1.1%。经济作物中，油料产量 16.83 万吨，增长 2.8%；蔬菜及食用菌产量 159.66 万吨，增长 5.3%；茶叶产量 1.12 万吨，增 4.7%；

水果产量 7.76 万吨，增长 5.8%；中草药材产量 4.94 万吨，增长 5.6%。

图4：2014-2019年粮食产量及其增速



全年肉猪出栏 250.7 万头，比上年下降 28.3%；牛出栏 19.49 万头，增长 3.7%；羊出栏 98.5 万只，增长 3.3%；家禽出栏 1344.7 万只，增长 16.8%，禽蛋产量 6.65 万吨，增长 3.7%。肉类总产量 24.38 万吨，比上年下降 21.1%。其中，猪肉产量 18.12 万吨，下降 28.5%；牛肉产量 2.34 万吨，增长 5.8%；羊肉产量 1.48 万吨，增长 3.0%；禽肉产量 2.01 万吨，增长 15.6%。

全年植树造林面积 1.24 万公顷，比上年下降 28.2%。其中，退耕还林工程 0.4 万公顷，下降 50.0%。全年发放退耕还林补贴 1.04 亿元，比上年下降 16.9%。年末活立木蓄积量 6402 万立方米，比上年增长 1.4%。

全年水产养殖面积 1.1 万公顷，比上年增长 2%；水产品产量 6.84 万吨，下降 3.3%。

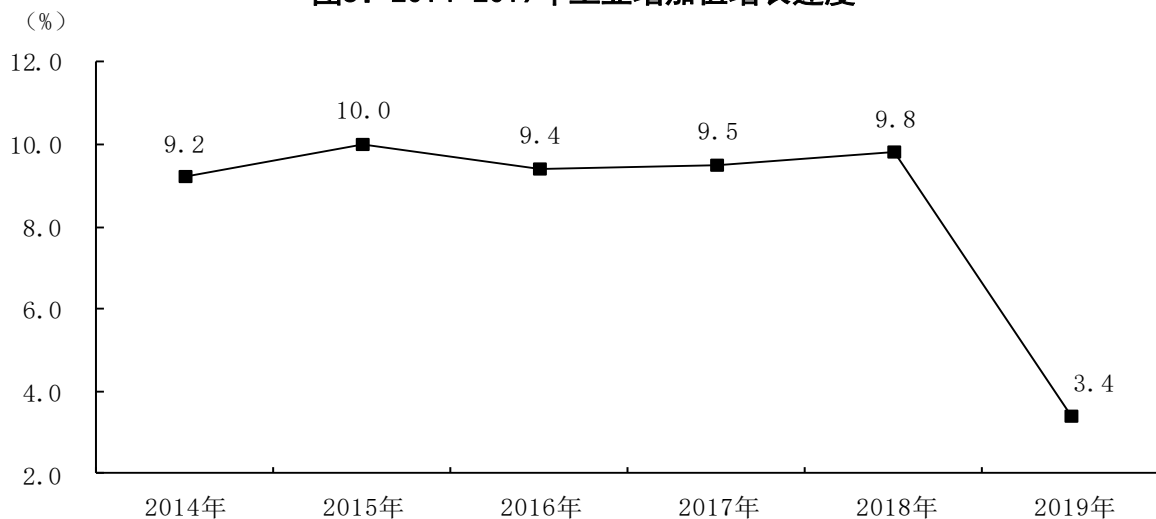
年末共有水利工程数量 13.66 万座（处），比上年下降 2.2%；总蓄水能力 3.74 亿立方米，比上年增长 0.9%。年末有效灌溉面积 9.69 万公顷，比上年增长 1.3%。全年综合治理水土流失面积 34.71 万公顷，比上年增长 5.6%。全年建成高标准农田 23.79 万亩，比上年增长 4.7%。年末农村饮水安全达标人口 262.98 万人，比上年增长 0.6%。农村自来水通村率和普及率均达到 100%。年末农业机械总动力 191.3 万千瓦，比上年

增长 0.6%。全年农、林、牧、渔业及其服务业用电量 2534 万千瓦小时，增长 18.6%。年末无公害农产品品牌认证 212 个，比上年增加 7 个；有绿色有机食品标志使用权（农产品）74 个，增加 18 个。年末共有农用拖拉机 5006 辆，比上年下降 7.9%。

四、工业和建筑业

全年工业增加值 128.37 亿元，比上年增长 3.5%，对经济增长的贡献率为 11.6%，拉动 GDP 增长 0.7 个百分点。年末规模以上工业企业 326 户，全年规模以上工业增加值比上年增长 3.4%。

图5：2014-2019年工业增加值增长速度



在规模以上工业中，分轻重工业（增加值）看，轻工业下降 1.1%，重工业增长 9.8%，轻重工业增加值之比为 1.25：1。分经济类型（增加值）看，国有及国有控股企业下降 19.8%，国有企业增长 11.7%，集体企业增长 25.2%，股份制企业增长 3.7%，私营企业增长 10.9%，外商及港澳台商投资企业下降 38.2%。分行业（前十大行业增加值）看，农副食品加工业增长 7.0%，酒、饮料和精制茶制造业下降 11.2%，非金属矿物制品业增长 10.1%，铁路、船舶、航空航天和其他运输设备制造业增长 31.7%，燃气生产和供应业增长 14.7%，黑色金属矿采选业下降 23.1%，医药制造业增长 3.6%，橡胶和塑料制品业下降 10.0%，家具制造业增长 3.8%，化学原料和化学制品制造业增长 8.2%。

表 2：2019 年规上工业企业主要工业产品产量及其增长速度

产品名称	单 位	绝对数	比上年增长 (%)
铁矿石原矿	万吨	273.61	-31.3
自来水生产量	万立方米	10725.21	10.1
大米	万吨	68.10	-1.7
精制食用植物油	万吨	4.5	-23.2
鲜冷藏冻肉	万吨	5.73	20.2
白酒	亿升	0.57	-35.2
软饮料	万吨	154.08	-2.4
精制茶	吨	2160.68	-0.8
纱	吨	3425.5	-12.8
家具	万件	92.01	-20.8
纸制品	万吨	3.19	14.1
塑料制品	万吨	20.45	-4.9
水泥	万吨	289.99	-1.0
水泥混凝土桩	万米	621.91	16.0
皮革鞋靴	万双	227.80	-44.0
石墨及碳素制品	吨	3316.00	-50.4

全年规模以上工业主营业务收入 573.1 亿元，比上年下降 3.1%；实现利润总额 25.3 亿元，比上年下降 11.2%；成本费用利润率 4.8%，比上年提高 0.68 个百分点；企业亏损面 2.5%，比上年提高 0.9 个百分点；产销率为 95.7%，与上年持平。

全年建筑业增加值 113.86 亿元，比上年增长 2.1%。年末有施工总承包和专业承包建筑企业 240 户，全年房屋建筑施工面积 2609.7 万平方米，比上年下降 8.4%；房屋建筑竣工面积 1503.6 万平方米，下降 7.0%，其中住宅竣工面积 1160.2 万平方米，下降 6.0%。



五、固定资产投资

全年全社会固定资产投资比上年下降 10.7%。分产业看，第一产业投资下降 6.8%，第二产业投资增长 4.2%（其中工业投资增长 3.7%），第三产业投资下降 13.0%。按构成分，建安工程投资下降 10.4%，设备工器具购置下降 4.0%，其他费用下降 23.0%。



表 3：2019 年分行业投资及其增长速度

行 业	比上年增长 (%)
总 计	-10.7
农、林、牧、渔业	-14.0
采矿业	238.5
制造业	12.4
电力、热力、燃气及水生产和供应业	-38.9
建筑业	37.9

批发和零售业	-42.6
交通运输、仓储和邮政业	-19.9
住宿和餐饮业	3.3
信息传输、软件和信息技术服务业	-34.4
金融业	0
房地产业（包括房地产开发）	-11.0
租赁和商务服务业	78.4
科学研究和技术服务业	303.5
水利、环境和公共设施管理业	-12.4
居民服务和其他服务业	-18.3
教育	-22.3
卫生和社会工作	38.5
文化、体育和娱乐业	-71.0
公共管理和社会组织	-2.1
国际组织	0

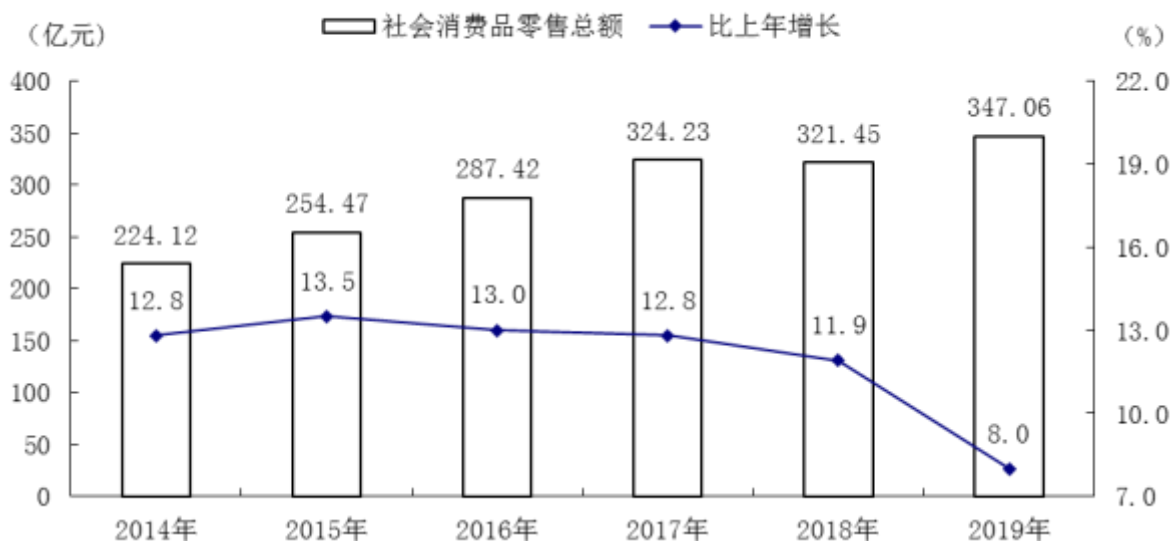
全年民间投资比上年增长 5.2%，民间投资占全社会投资的比重为 51.6%，比上年提高 7.8 个百分点。

全年房地产开发投资 133.61 亿元，比上年下降 14.9%；商品房施工面积 1100.97 万平方米，增长 17.1%；商品房销售面积 348.35 万平方米，下降 15.0%。

六、国内贸易及旅游

全年社会消费品零售总额 347.06 亿元，比上年增长 8.0%。按经营地分，城镇消费品零售额 281.31 亿元，增长 8.1%；乡村消费品零售额 65.75 亿元，增长 7.6%。按消费形态分，商品零售额 307.91 亿元，增长 7.7%；餐饮收入 39.15 亿元，增长 9.8%。在限额以上企业（单位）中，通过互联网实现的商品零售额 2.52 亿元，比上年增长 0.9%。

图8：2014-2019年社会消费品零售总额及其增速



从限额以上单位主要商品零售额看，粮油食品类下降 4.3%，饮料类增长 3.1%，烟酒类增长 4.6%，服装鞋帽、针纺织品类下降 1.6%，化妆品类增长 9.4%，金银珠宝类增长 27.6%，日用品类增长 4.3%，家用电器和音像器材类下降 1.8%，中西药品类增长 6.2%，家具类下降 4.4%，通讯器材类增长 14.5%，石油及制品类下降 2.9%，建筑及装潢材料类下降 25.0%，汽车类下降 0.9%。

年末有旅行社 27 个，比上年增加 1 个；有旅行社从业人员 196 人，比上年增长 8.3%；有导游人员 340 人，与上年持平。年末有旅游住宿设施企业 2751 户，比上年增长 6.3%。其中，饭店、宾馆 1083 户，增长 2.1%。有旅游住宿客房 4.78 万间，增长 4.3%。其中，饭店、宾馆 3.2 万间，增长 3.6%。有旅游住宿床位数 7.31 万张，增长 3.1%。其中，饭店、宾馆 4.88 万张，增长 1.8%。年末全社会旅游业从业人员 8.49 万人，比上年增长 3.0%。有旅游景区、景点 146 个，与上年持平。其中 AAAA 级景区 20 个，增加 1 个。全年接待国内旅游者 3422.98 万人次，比上年增长 16.6%；实现国内旅游收入 305.31 亿元，增长 22.7%。接待入境旅游者 0.95 万人次，增长 3.8%；实现旅游外汇收入 498.61 万美元，增长 13.1%。

七、对外经济

全年招商引资履约项目 306 个，比上年减少 12 个。其中，国内省外项目 135 个、

省内市外 170 个。履约项目计划投资 513.63 亿元，比上年下降 28.4%。

全年招商引资在建项目 673 个，比上年增加 7 个；计划投资总额 2325.74 亿元，增长 4.1%；本年到位资金 560.14 亿元，增长 1.2%。其中：新建项目 306 个，计划投资总额 706.24 亿元，本年到位资金 197.07 亿元；续建项目 367 个，计划投资总额 1619.5 亿元，本年到位资金 363.07 亿元。分产业看：一产业项目 226 个，计划投资总额 232.87 亿元，本年到位资金 62.4 亿元；二产业项目 92 个，计划投资总额 251.13 亿元，本年到位资金 46.1 亿元；三产业项目 262 个，计划投资总额 1161.93 亿元，本年到位资金 231.58 亿元。

全年签订外商投资项目合同 3 个，比上年增加 2 个；合同金额 3.2 亿元，比上年增长 3.77 倍；实际使用外资 1.43 亿元，增长 1.7 倍。

全年进出口总额 6.07 亿元，比上年增长 15.3%。其中，进口总额 0.89 亿元，增长 9.3%；出口总额 5.18 亿元，增长 16.4%。

全年外派劳务 71 人次，实现劳务收入 11.41 万美元。

八、交通、通信和邮电

年末全社会各类机动车保有量 50.74 万辆，比上年增长 18.2%。其中私人汽车 24.24 万辆，增长 13.0%。年末公路通车里程 18524.65 公里，比上年增长 7.8%。其中，高速公路 356 公里，国道 575.6 公里、省道 1247.09 公里、县道 685.42 公里、乡道 2007.87 公里、村道 13604.77 公里。公路通村率 100%，行政村客运班车通达率 98.52%。铁路营运里程 128.66 公里。巴中恩阳机场自 2 月 3 日通航以来，2019 年先后开通了巴中至成都、上海、深圳、银川、北京、昆明 6 条航线。

全年通过公路、铁路、民航、水路等运输方式完成旅客运输量 2209 万人次，比上年下降 12.5%；完成货物运输量 4424.1 万吨，比上年增长 11.6%。

表 4：2019 年各种运输方式完成客货物运输量、周转量及其增长速度

指 标	单 位	绝对数	比上年增长%
货物运输总量	万吨	4424.1	11.6
# 公路	万吨	4332.3	12.1
铁路	万吨	91.8	-9.0
民航	万吨		
水路	万吨		
旅客运输总量	万人次	2209.0	-12.5
# 公路	万人次	2001.9	-13.6
铁路	万人次	109.1	0.6
民航	万人次	18.35	净增
水路	万人次	79.7	-18.9
货物运输周转量	万吨公里		
# 公路	万吨公里	512534	8.1
铁路	万吨公里	11934	-9.0
民航	万吨公里		
水路	万吨公里		
旅客运输周转量	万人公里		
# 公路	万人公里	151321	-11.8
铁路	万人公里	14183	0.6
民航	万人公里		
水路	万人公里	351.4	-19.1

说明：2019 年巴中民航有关统计指标数据分别由国航、东航、深圳、长龙四家航空公司在其注册所在地统计，未对巴中恩阳机场运营情况进行分割，巴中恩阳机场有限责任公司仅能提供客运量，且暂无货物、邮件运输业务量。

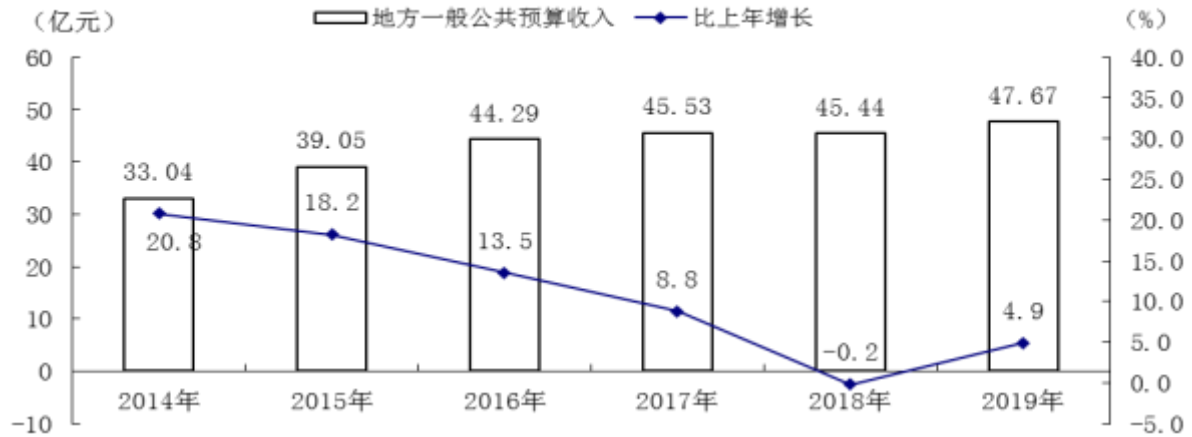
全年邮电业务总量 138.94 亿元，比上年增长 60.5%。其中，邮政业务总量 5.61 亿元，增长 12.7%；电信业务总量 133.33 亿元，增长 63.4%。邮政业全年完成邮政函件业务 21 万件，比上年增长 27.7%；包裹业务 0.13 万件，下降 50.0%；快递业务量 540.14 万件，下降 24.7%；快递业务投递量 5023.36 万件，增长 17.5%；快递业务收入 16035 万元，下降 1.8%；全年订销报刊杂志 2846.12 万份，增长 1.9%。年末固定电话用户 46.83 万户，比上年增长 6.7%，固定电话普及率 14.1 部/百人，比上年提高 0.9 部；移动电话用户 282.93 万户（按移动电话出账用户统计），比上年增长 2.6%，

移动电话普及率 85.2 部/百人，比上年提高 2.1 部。年末固定互联网宽带接入用户 78.64 万户，比上年增长 12.3%；IPTV 接入电视用户 75.98 万户，比上年增长 15.9%。移动通信基站 15499 个，比上年增长 21.4%；光缆总长度 13.49 万皮长公里，增长 5.6%。

九、财政、金融、保险和证券

全年地方一般公共预算收入 47.67 亿元，比上年增长 4.9%。其中，税收性收入 26.2 亿元，下降 1.2%。一般公共预算支出 311.75 亿元，下降 1.3%。

图9：2014-2019年地方一般公共预算收入及其增速



年末金融机构人民币存款余额 1298.15 亿元，比上年增长 4.1%。其中，住户存款 1016.36 亿元，增长 11.2%。贷款余额 804.3 亿元，增长 12.3%。其中，住户贷款 399.6 亿元，增长 13.1%。。

图10：2014-2019年金融机构本外币贷款余额及其增速

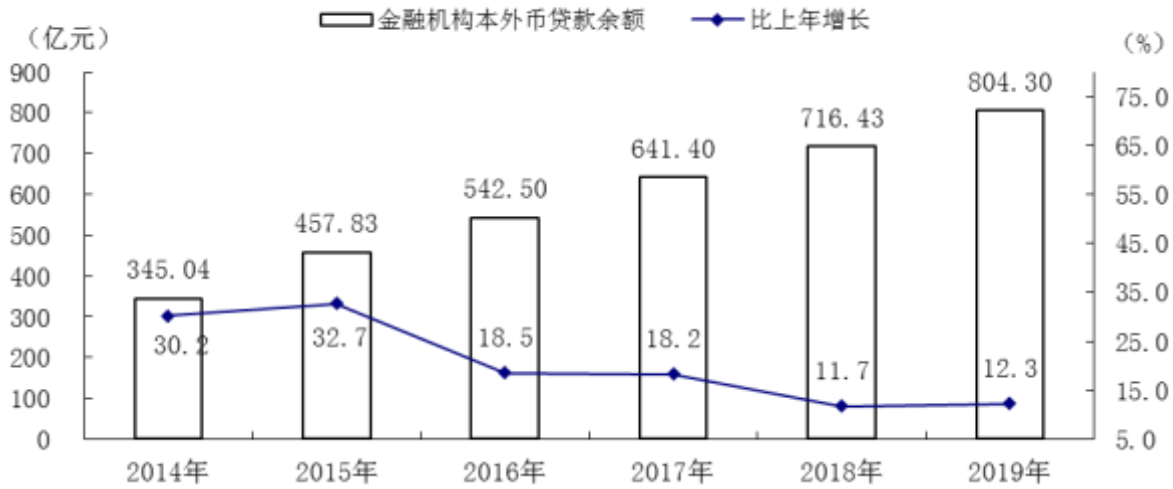


表 5：2019 年末金融机构人民币存贷款余额及其增长速度

指 标	年末数 (亿元)	比上年末增长 (%)
各项存款余额	1298.15	4.1
#住户存款	1016.36	11.2
非金融企业存款	103.06	-8.3
各项贷款余额	804.30	12.3
#住户贷款	399.60	13.1
#短期贷款	49.11	35.8
中长期贷款	350.49	10.5
非金融企业贷款及机关团体贷款	404.71	11.5
#短期贷款	51.27	-15.3
#中长期贷款	345.28	16.2

年末有保险公司（分公司）24 户，与上年持平。其中，财产险公司 10 户、寿险（人身险）公司 14 户。全年各类保费收入 44.43 亿元，比上年增长 7.1%。其中，财产险保费收入 10.23 亿元，增长 5.6%；寿险（人身险）保费收入 34.2 亿元，增长 7.5%。全年支付各项赔偿和给付 11.21 亿元，比上年下降 12.3%。其中，财产险赔款支出 6.22 亿元，增长 7.1%；寿险（人身险）赔款支出 4.98 亿元，下降 28.5%。

年末有证券公司（营业部）2 户。有投资者证券账户 46250 户，比上年增长 30.8%。

全年实现证券交易额 158.37 亿元，比上年增长 56.8%。

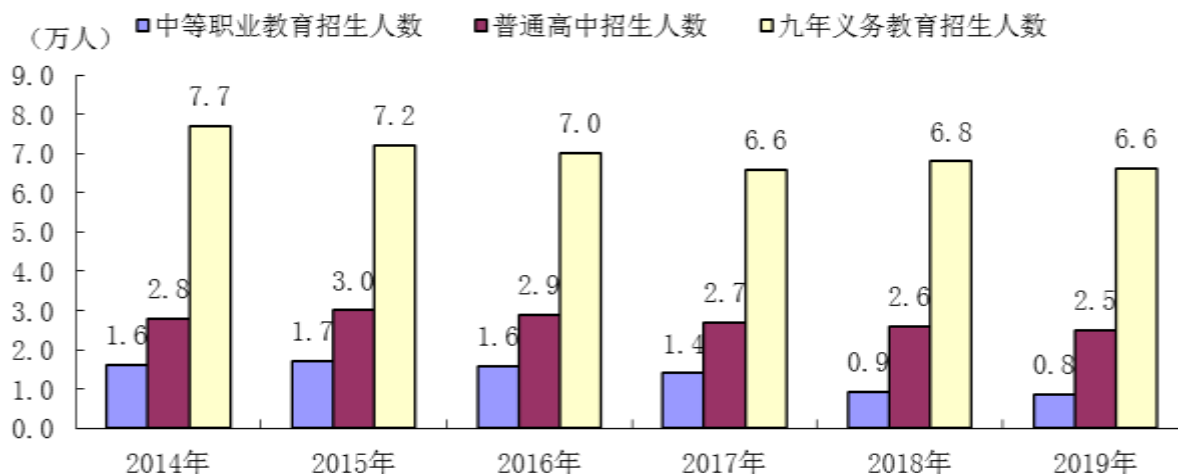
十、教育和科学技术

年末共有各级各类学校 713 所，比上年增加 8 所；在校学生 495464 人，比上年减少 2.1%；专任教师 35720 万人，比上年增长 2.0%。

年末有幼儿园 271 所，在园幼儿 87916 人，专任教师 2706 人，幼儿学前一年毛入园率 99.5%。年末有普通小学学校 203 所，小学教学点 1565 个，全年招生 32843 人，在校生 196454 人，毕业生 32443 人，专任教师 16086 人。小学学龄儿童净入学率和升学率均为 100%，小学辍学率 0%。年末有普通初中学校 168 所，全年招生 33268 人，在校生 100354 人，毕业生 35921 人，专任教师 9645 人。初中学龄人口净入学率 100%，辍学率 0%，升学率 99.2%，三年巩固率 99.1%，九年义务教育巩固率 99.6%。年末有普通高中学校 49 所，全年招生 24977 人，在校生 78074 人，毕业生 29597 人，专任教师 5647 人。高中阶段毛入学率 93.5%，辍学率 0.2%，升学率 87.7%。年末有中等职业教育学校 16 所，全年招生 8483 人，在校生 25037 人，毕业生 11005 人，专任教师 1270 人。年末有特殊教育学校 5 所，全年招生 39 人，在校生 580 人，毕业生 27 人，专任教师 117 人。

年末有高等职业教育学校 1 所，全年招生 3067 人（含中职生，下同），在校生 7049 人，毕业生 1417 人，专任教师 249 人。

图11：2014-2019年中等职业教育、普通高中和九年义务教育招生人数



全年申请专利 1259 件，比上年下降 16.2%，其中发明专利 90 件，下降 75.3%。全年授权专利 597 件，比上年下降 0.3%，其中发明专利 24 件，与上年持平。年末拥有注册商标 9345 件，比上年增长 31.8%。其中，中国驰名商标 6 件，地理标志商标 41 件。全年争取实施国家级科技项目 4 项、省级科技项目 59 项；引进和转化科技成果 32 项。全年 R&D 经费支出 1.73 亿元，比上年增长 18.5%。全年技术合同登记 76 项，认定登记额 1.94 亿元，比上年增长 52.1%。全年培育国家高新技术企业 21 户、国家科技型中小企业 96 户、省级科技成果转移转化示范企业 13 户。全年高新技术产业主营业务收入 116 亿元，比上年增长 10.5%。

十一、文化、体育和卫生健康

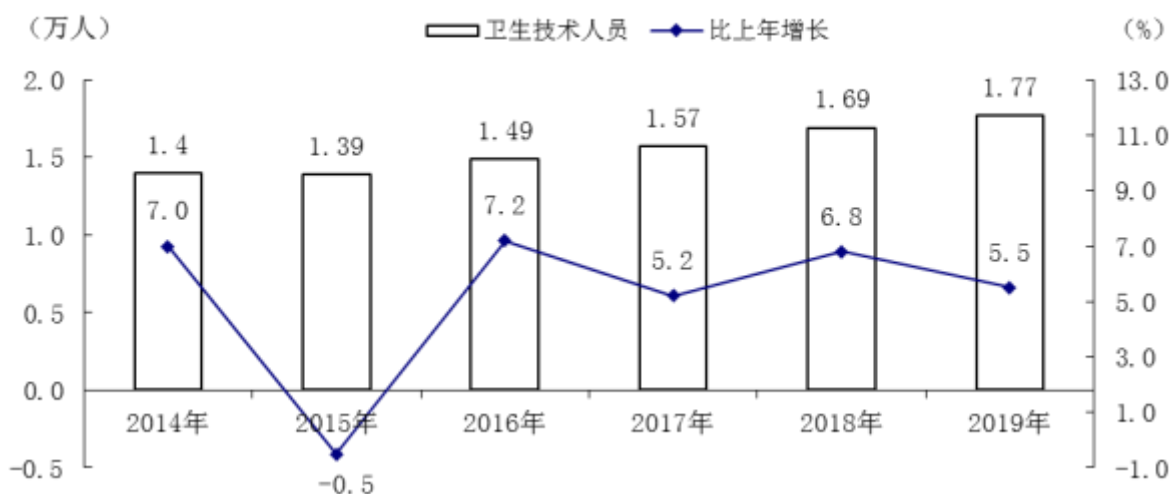
年末有公共图书馆 6 个、图书藏量 145.76 万册，档案馆 5 个、档案藏量 64.5 万卷，文化馆（站）206 个，县区书店 258 个，剧场和影剧院 14 个，艺术表演团体 29 个，文艺表演场所 97 个，群众文化设施建设面积 46.83 万平方米。年末有广播电视台 4 个，广播节目综合人口覆盖率 98.87%，电视节目综合人口覆盖率 99.7%；直播卫星用户 36.47 万户，直播卫星入户率 27.7%；有线电视用户 19.32 万户（按使用户数统计），有线电视入户率 14.7%。光纤电视通村率 94.3%。全年出版地方报纸 3 种，出版量 1807.6 万份。

年末有博物馆 11 个，文物藏品 9.25 万件。有文物保护管理机构 7 个，重点文物保护单位 440 处（其中国家级 7 处、省级 90 处、市县级 343 处）。全年博物馆接待观众 401.3 万人次。年末有非物质文化遗产名录 16 项，其中国家级 2 项、省级 14 项。

年末有体育馆 7 个。全年举办各级各类体育运动会 160 次，参与总人数 15.46 万人次。其中，举办县级以上运动会 53 次，参与总人数 8.44 万人次。年末有体育专职人员 34 人，其中教练人员 29 人。组队参加四川省青少年拳击、柔道、摔跤、武术、举重、乒乓球等各项省级锦标赛，获奖牌 86 枚，其中金牌 40.5 枚、银牌 20 枚、铜牌 25.5 枚。全年体育彩票销售 15248 万元，比上年增长 15.2%。全年新建全民健身路径 301 条、农民体育健身工程 460 个。

年末有医疗卫生机构 3349 个，比上年增加 75 个。其中，医院 78 个、妇幼保健院 6 个、乡镇卫生院 230 个、疾病预防控制中心 6 个、卫生监督所（中心）6 个、社区卫生服务中心（站）31 个、诊所（卫生所、医务室）533 个、村级卫生室 2443 个。年末共有卫生技术人员 17714 人，比上年增长 5.5%。其中，执业医师 5004 人、执业助理医师 1998 人、注册护师护士 7198 人、药师 721 人、技师（士）1082 人、其他卫技人员 1580 人。年末医疗卫生机构共有床位 22651 张，比上年增长 4.1%。其中，医院 14954 张、乡镇卫生院 6765 张、妇幼保健院 440 张、社区卫生服务中心（站）472 张。全年门诊总诊疗人次 1981.69 万人次，比上年增长 5.7%。全年住院入院 68.1 万人次，增长 7.8%；住院出院 67.63 万人次，增长 7.7%。全年产妇住院分娩率 99.96%，比上年下降 0.02 个百分点；孕产妇死亡率为 7.08 人/10 万，比上年上升 3.73 人；婴儿死亡率为 2.83‰，比上年下降 0.72 个百分点；5 岁以下儿童死亡率为 4.46‰，比上年下降 0.73 个百分点；法定传染病报告发病率为 331.94 人/10 万，比上年上升 0.04 人。

图12：2014-2019年卫生技术人员人数及其增速



十二、人口和就业

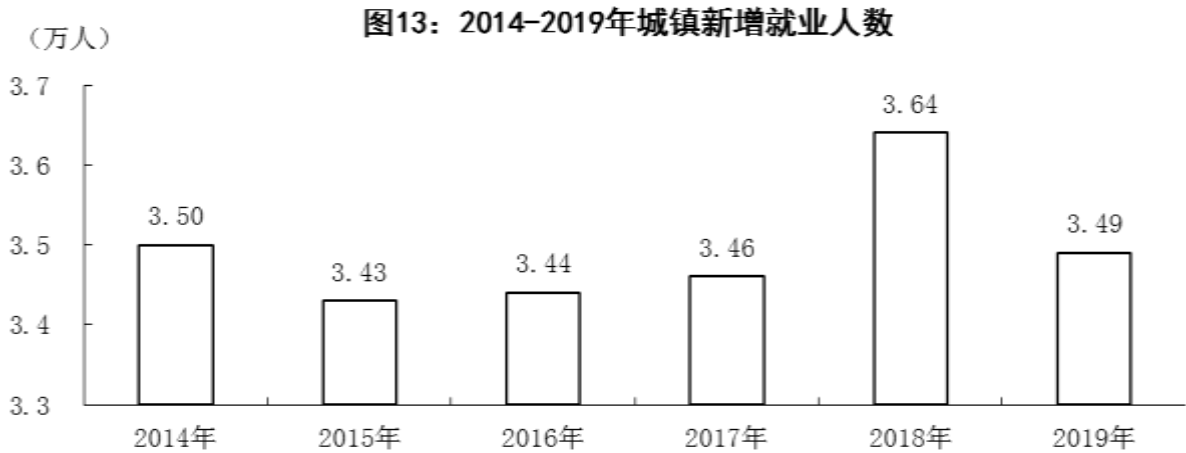
据 2019 年全国人口变动情况抽样调查资料测算，全年出生人口 3.89 万人，人口出生率 10.19‰、比上年下降 1.17 个百分点；死亡人口 1.92 万人，人口死亡率 5.27‰、比上年下降 0.19 个百分点；人口自然增长率 4.92‰、比上年下降 0.98 个百分点，计划生育率为 98.42%、比上年上升 0.35 个百分点。

年末常住人口 331.92 万人，比上年末减少 0.28 万人。其中，城镇人口 143.89 万人，乡村人口 188.03 万人。城镇化率 43.35%，比上年提高 1.5 个百分点。

表 6：2019 年末户籍总人口及其构成

指 标	年末数 (万人)	比重 (%)
全市户籍总人口	365.68	100.0
其中：城镇人口	102.14	27.9
乡村人口	263.54	72.1
其中：男性	191.01	52.2
女性	174.67	47.8
其中：0-17 周岁	67.20	18.4
18-34 周岁	97.39	26.6
35-59 周岁	128.66	35.2
60 周岁及以上	72.42	19.8

全年城镇新增就业 34786 人，比上年下降 4.5%；下岗失业人员实现再就业 12155 人，下降 4.6%；年末城镇登记失业人员 16494 人，增长 4.3%；城镇登记失业率为 4.08%，下降 0.14 个百分点。



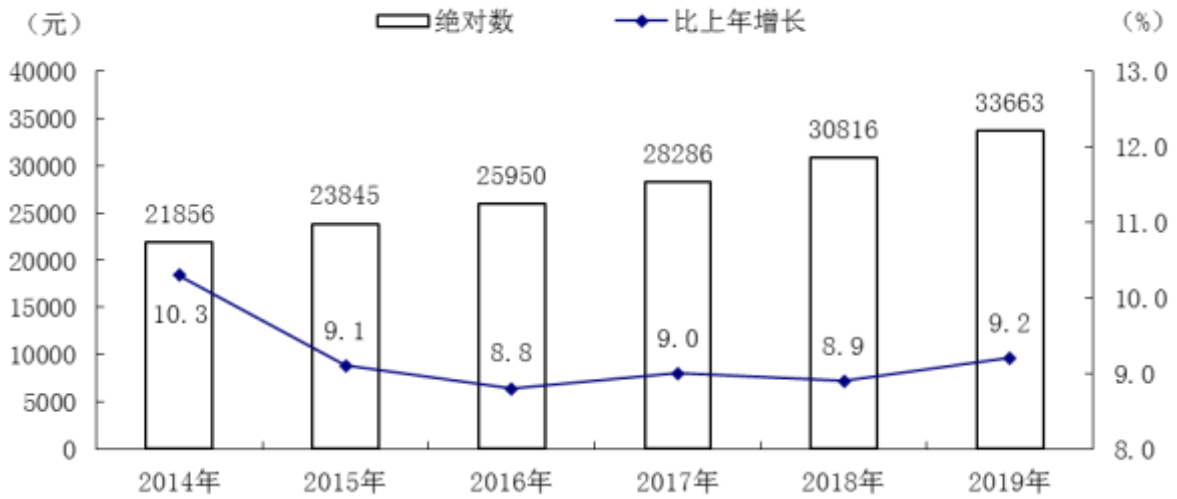
全年转移输出劳动力 168 万人，比上年增长 35.9%；实现劳务收入 175.29 亿元，增长 2.0%。其中，转移输出农村劳动力 122.7 万人，增长 2.9%；实现劳务总收入 175.38 亿元，增长 2.2%。

十三、居民收入消费和社会保障

全年全体居民人均可支配收入 21444 元，比上年增长 9.8%。全体居民人均生活消费支出 16324 元，比上年增长 8.9%。全体居民恩格尔系数为 40.9%，比上年下降 1.3 个百分点。

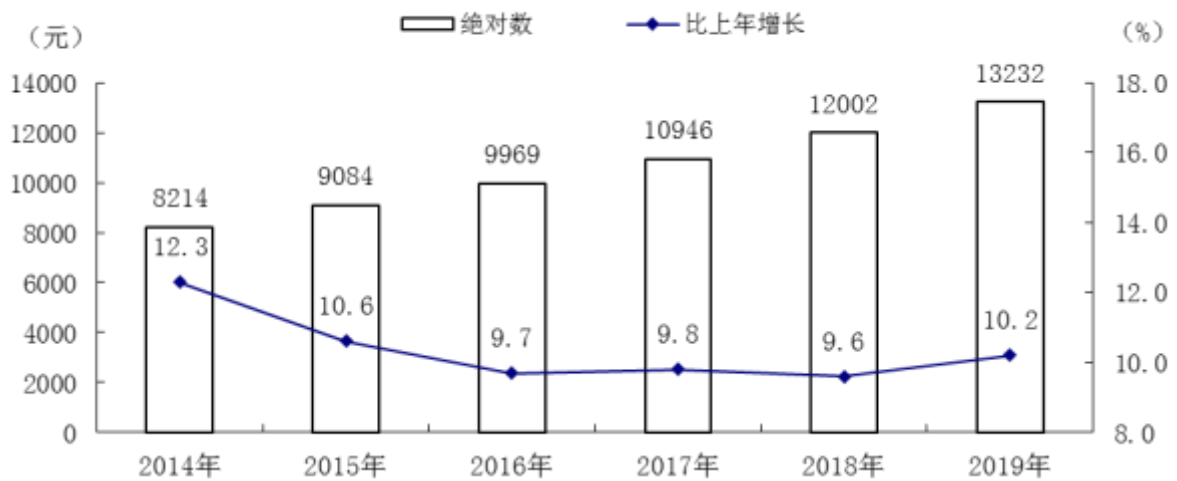
全年城镇居民人均可支配收入 33663 元，比上年增长 9.2%。城镇居民人均消费性支出 24112 元，增长 8.4%。城镇居民恩格尔系数 40.8%，比上年下降 0.5 个百分点。

图14：2014-2019年城镇居民人均可支配收入及其增速



全年农村居民人均可支配收入 13232 元，比上年增长 10.2%。农村居民人均生活消费支出 11090 元，增长 9.2%。农村居民恩格尔系数 41.2%，比上年下降 2.3 个百分点。

图15：2014-2019年农村居民人均可支配收入及其增速



按照每人每年 2300 元（2010 年不变价）的农村贫困标准计算，年末农村贫困人口 1942 人，比上年末减少 60460 人，贫困发生率降至 0.06%。2019 年巴中市被省委省政府表彰为全省 2018 年脱贫攻坚先进市（州）。

全年养老保险覆盖人数 195.22 万人，比上年增长 4.7%；养老保险参保人数 172.94

万人，增长 5.0%；养老保险发放人数 78.24 万人，下降 0.8%；累计发放养老金 62.68 亿元，增长 8.0%。城乡居民养老保险参保率均为 99%。

全年医疗保险参保人数 325.59 万人，比上年下降 0.4%；医疗保险发放人数 79.25 万人，增长 54.2%；支付医疗保险金 32.11 亿元，增长 7.4%。城乡居民基本医疗保险参保率为 99.3%，比上年提高 1.1 个百分点。

全年工伤保险参保人数 18.6 万人，比上年增长 15.1%；工伤保险发放人数 0.098 万人，下降 8.4%；支付工伤保险待遇 5119 万元，增长 4.1%。

全年生育保险参保人数 17.7 万人，比上年增长 1.1%；生育保险发放人数 0.42 万人，下降 29.7%；支付生育保险待遇 4219 万元，下降 5.2%。

全年失业保险参保人数 13.38 万人，比上年增长 4.1%；失业保险发放人数 0.23 万人，下降 49.3%；发放失业保险待遇 1794 万元，下降 59.8%。

全年纳入城镇最低生活保障人数 5.21 万人，比上年下降 31.8%；城镇居民最低生活保障支出 1.85 亿元，下降 36.6%。全年纳入农村最低生活保障人数 33.4 万人，比上年增长 30.3%；农村居民最低生活保障支出 5.02 亿元，下降 16.2%。

全年抚恤和补助优抚人员 4.36 万人，比上年下降 11.7%；抚恤和补助支出 2.99 亿元，下降 24.1%。全年优待优抚人员 1.59 万人，比上年下降 11.7%；优待优抚支出 3418 万元，增长 37.6%。

全年供养五保户人员 1.42 万人，五保户供养支出 7558 万元。

年末有社区服务中心 269 个，社区服务中心覆盖率 81.0%。年末有收养性社会服务机构 79 个，有床位数 9763 张，年末收养在院人员 5795 人。年末有农村养老服务机构 92 个，有床位数 8325 张，年末在院人数 5549 人。

十四、资源、环境保护和应急管理

全年建设用地土地供应总量 7575.24 亩，比上年增长 14.7%。其中，工业用地 353.33 亩，下降 41.6%；商业服务业用地 1645.71 亩，增长 18.8%；居民住宅用地 2582.18 亩，下降 15.0%；基础设施建设用地 2994.02 亩，增长 90.0%。

年末实有森林面积 76.91 万公顷，比上年增长 0.7%；森林覆盖率达到 62.5%，比上年提高 0.4 个百分点。年末共有森林公园 5 个，其中国家级 4 个、省级 1 个。全市共有动植物自然保护区 7 个，保护区面积 13.97 万公顷，占全市土地面积 11.4%。全年空气质量达到及好于二级以上天数 346 天，城市建成区颗粒物（PM_{2.5}）浓度为 32.1 微克/立方米，颗粒物（PM₁₀）浓度为 50.6 微克/立方米，环境空气质量优良率为 94.8%；全市地表水水质达标率为 100%，城乡集中式饮用水水源水质达标率为 100%，国控出境断面地表水水质类别为 II 类，土壤环境质量安全可控。

全年降水量 1559.2 毫米，比上年增长 51.7%；日照时数 1089.1 小时，比上年下降 25.4%；平均气温 16.4℃，比上年下降 0.4℃；平均相对湿度 80.0%，比上年升高 2.5 个百分点。

经省统计局审定，全年全社会能源消费总量 333.15 万吨标准煤，比上年增长 1.24%。全年单位（万元）GDP 能耗比上年下降 4.45%；单位工业增加值能耗比上年下降 6.28%。

全年发生道路交通事故 123 起，比上年下降 26.8%；死亡 37 人，下降 35.1%；道路交通事故万车死亡人数 0.74 人，比上年减少 0.58 人。全年发生火灾事故 738 件，比上年下降 3.0%，死亡 5 人，与上年持平。全年发生各类生产伤亡事故 32 件，比上年下降 13.5%，死亡人数 32 人，下降 17.9%；全年亿元生产总值生产安全事故死亡人数为 0.04 人，比上年减少 0.02 人。

全年各类案件立案 40437 件，比上年增长 12.8%。其中，民事案件 20987 件，增长 8.4%；刑事案件（一审）1532 件，增长 13.0%。立案涉案人数 94459 人，增长 8.0%。其中，民事案件 79884 人，增长 13.0%；刑事案件（一审）2514 人，增长 10.0%。各类案件结案 39314 件，增长 13.4%。其中，民事案件 20518 件，增长 6.0%；刑事案件

（一审）1362 件，增长 16.9%。全年刑事犯罪人数（一审）2438 人，增长 8.6%。其中，判决生效人数 2002 人，增长 7.0%。

年末有律师事务所 21 个，比上年增加 4 个；有律师 191 人，增加 21 人。

全年农作物受灾面积 3.52 万公顷，比上年下降 14.4%。其中绝收面积 0.11 万公顷，增加 14.2%。全年农作物因洪灾、旱灾、雪灾、低温冻害以及地质灾害等造成的直接经济损失 9779 万元，比上年增长 95.6%。全年发生森林火灾 5 起，比上年减少 10 起，森林火灾受灾面积 1.53 公顷，下降 81.0%。

十五、扩权试点县经济

通江县、南江县、平昌县是全省扩权试点县。全年地区生产总值（GDP）454.53 亿元，比上年增长 5.2%，增速比全市平均水平低 0.8 个百分点。其中，第一产业增加值 82.31 亿元，增长 2.6%；第二产业增加值 154.71 亿元，增长 2.7%；第三产业增加值 217.5 亿元，增长 8.2%。民营经济增加值 270.9 亿元，增长 5.3%，占 GDP 的比重由上年的 59.5% 上升到 59.6%。

全年全部工业增加值 83.58 亿元，增长 3.2%，工业化为 18.4%，比上年下降 0.5 个百分点。规模以上工业增加值增长 2.8%，比上年下降 7.2 个百分点；规模以上工业实现利润 11.82 亿元，比上年下降 16.4%。全社会固定资产投资同比下降 9.8%。其中工业投资下降 6.9%。社会消费品零售总额 204.67 亿元，同比增长 7.7%。接待游客 2461.46 万人，增长 17.0%；实现旅游总收入 220.26 亿元，增长 21.9%。地方一般公共预算收入 20.64 亿元，增长 1.2%；一般公共预算支出 169.82 亿元，下降 1.1%。全部居民人均可支配收入 20492 元，比上年增长 9.7%。按地域分，城镇居民人均可支配收入 33488 元，增长 9.1%；农村居民人均可支配收入 13166 元，增长 10.2%。年末金融机构人民币存款余额 708.78 亿元，比上年增长 4.9%；贷款余额 376.66 亿元，增长 9.2%。

注:

1、公报中各项数据为初步统计数，部分数据因四舍五入的原因，存在着总计与分项合计不等的情况。

2、公报中地区生产总值、三次产业及相关行业增加值、人均国内生产总值绝对数按现价计算，增长速度按不变价格计算。根据第四次全国经济普查结果，对地区生产总值、三次产业及相关行业增加值等相关指标的历史数据进行了修订。

3、由于统计制度规定的口径调整、统计执法、剔除重复数据、企业改革剥离等因素，2019年规模以上工业企业财务指标增速及变化按可比口径计算。

4、2018年起，计划总投资500-5000万元投资项目由形象进度法更改为按财务支出法进行统计。

5、万元地区生产总值能耗按2015年价格计算，根据第四次全国经济普查结果对历史数据进行了修订。

6、公报中物价、林业、渔业、农业机械化、交通运输、邮政、电信、金融、旅游、对外贸易、财政、保险、证券、教育、科技、文化、卫生、体育、环境保护、安全生产、人民生活和社会保障等数据来源于相关部门。