

# 2019年乐山市国民经济和社会发展

## 统计公报

2019年，全市上下坚定以习近平新时代中国特色社会主义思想为指导，深入学习贯彻党的十九大和十九届二中、三中、四中全会精神，全面贯彻落实中央、省、市决策部署，坚持稳中求进工作总基调，认真落实新发展理念，坚定应对各种风险挑战，紧紧围绕“旅游兴市、产业强市”主线，努力推动高质量发展，全市经济运行总体平稳，经济规模继续扩大，“十三五”规划主要经济指标完成进度符合预期，建设世界重要旅游目的地和全省区域中心城市迈出坚实步伐。

### 一、综合

经省统计局初步核算，2019年乐山市地区生产总值（GDP）1863.31亿元，按可比价格计算，比上年增长7.6%。其中，第一产业增加值242.68亿元，增长2.8%；第二产业增加值801.88亿元，增长8.0%；第三产业增加值818.75亿元，增长8.6%。对经济增长的贡献率分别为4.2%、54.1%和41.7%。三次产业结构为13.0：43.0：44.0。

全年民营经济增加值1092.71亿元，比上年增长7.7%，民营经济拉动GDP增长4.7个百分点，对GDP增长的贡献率为61.3%，占GDP的58.6%。其中，第一产业增加值102.94亿元，增长2.8%；第二产业增加值584.56亿元，增长8.3%；第三产业增加值405.21亿元，增长7.8%。

年末户籍总户数126.64万户，户籍人口349.46万人。其中，城镇户籍人口132.58万人，乡村户籍人口216.88万人；男性人口177.72万人，女性人口171.74万人，人口性别比为103.48。年末常住人口327.1万人，其中城镇常住人口174.5万人。常住人口城镇化率为53.36%，比上年提高1.53个百分点。

表1 2019年户籍总人口数及其构成

单位：万人

指标	年末数	比重（%）
全市总人口	349.46	100
其中：男性	177.72	50.9
女性	171.74	49.1
其中：0-17岁	54.62	15.6
18-34岁	69.12	19.8
35-59岁	145.02	41.5
60岁及以上	80.70	23.1

年末全市城镇从业人员58.24万人。年末城镇登记失业率为3.50%，失业人员实现再就业1.51万人。

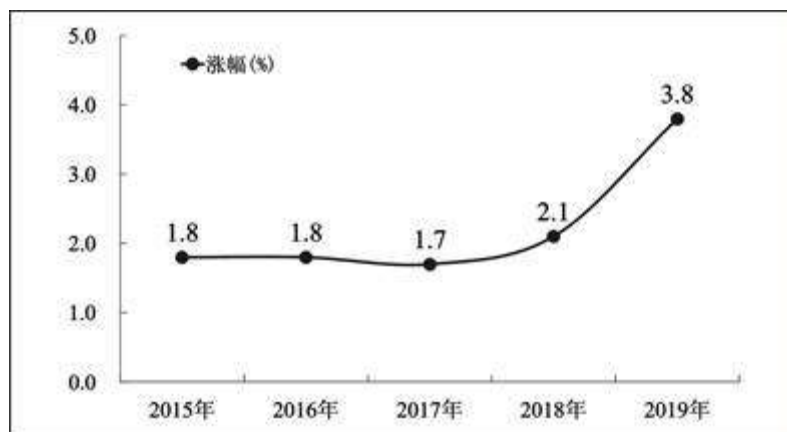
全年居民消费价格比上年上涨 3.8%，服务价格上涨 1.0%，消费品价格上涨 5.2%。工业生产者出厂价格上涨 0.8%，工业生产者购进价格上涨 2.9%。

表 2 2019 年居民消费价格比上年涨跌幅度

单位：%

指 标	涨 跌
居民消费价格	3.8
食品烟酒	11.3
衣着	0.4
居住	1.8
生活用品及服务	-0.8
交通和通信	-5.2
教育文化和娱乐	1.3
医疗保健	3.4
其他用品和服务	4.3

图 1 2015—2019 年居民消费价格涨跌幅度



## 二、农 业

全年农作物播种面积 34.41 万公顷，比上年增加 3318 公顷。粮食种植面积 21.78 万公顷，比上年增加 122 公顷；油料种植面积 4.65 万公顷，比上年增加 238 公顷；糖料种植面积 476 公顷，比上年增加 19 公顷；蔬菜种植面积 5.33 万公顷，比上年增加 2082 公顷。

全年粮食产量 122.22 万吨，比上年增产 0.1%；油料产量 8.23 万吨，增产 0.2%；糖料产量 1.71 万吨，增产 2.4%；蔬菜及食用菌产量 132.23 万吨，增产 5.4%；茶叶产量 4.50 万吨，增产 7.3%；水果产量 19.20 万吨，增产 7.8%。

表 3 2019 年主要农产品产量及其增长速度

单位：万吨

产品名称	产 量	比上年增长 (%)
粮 食	122.22	0.1
其中：稻谷	65.17	-0.3
小麦	0.14	-44.4

玉米	36.25	-0.4
油料	8.23	0.2
糖料	1.71	2.4
茶叶	4.50	7.3
水果	19.20	7.8
蔬菜及食用菌	132.23	5.4

全年出栏肉猪 193.17 万头，比上年下降 37.0%；生猪存栏 92.49 万头，下降 52.1%；出售和自宰的肉用兔 517.88 万只，增长 6.5%。全年肉类总产量 22.52 万吨，比上年下降 21.9%。其中，猪肉产量 14.19 万吨，下降 35.4%，占肉类总产量的 63.0%；牛肉产量 3823 吨，增长 8.9%；羊肉产量 5254 吨，增长 4.8%；禽肉产量 6.81 万吨，增长 24.7%。禽蛋产量 13.41 万吨，增长 12.4%。

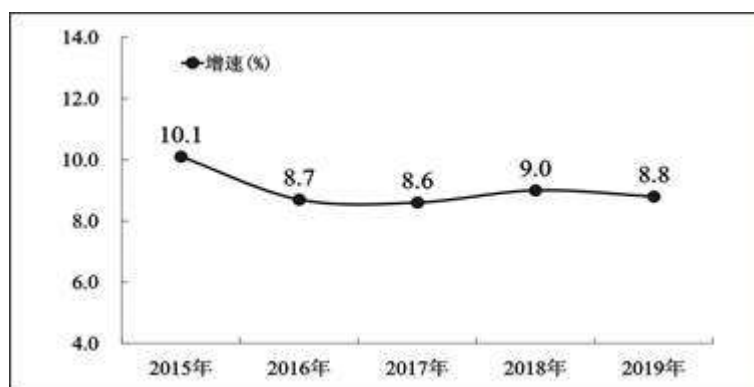
全年水产品产量 12.22 万吨，比上年增长 4.0%。全年造林面积 9513 公顷。森林面积 74.68 万公顷，森林覆盖率 58.6%，比上年提高 0.8 个百分点。

年末耕地灌溉面积 14.23 万公顷，实际耕地灌溉面积 11.10 万公顷。

### 三、工业和建筑业

全年工业增加值 680.28 亿元，比上年增长 8.8%，占全市 GDP 的 36.5%，拉动经济增长 4.0 个百分点，对经济增长的贡献率为 52.8%。年末纳入月度统计的规模以上工业企业 609 户，规模以上工业企业增加值比上年增长 9.8%。其中，集体企业增长 10.3%，股份合作企业下降 2.6%，股份制企业增长 10.1%，外商及港澳台投资企业增长 3.0%，其他经济类型企业增长 10.5%。在规模以上工业增加值中，轻工业增加值增长 6.7%，重工业增加值增长 10.7%。规模以上工业产销率 97.1%，比上年下降 0.9 个百分点。

图 2 2015—2019 年全部工业增加值增长速度



在规模以上工业中，煤炭开采和洗选业增加值比上年下降 1.5%，农副食品加工业增长 0.8%，酒、饮料和精制茶制造业增长 9.4%，造纸和纸制品业增长 10.6%，医药制造业下降 0.4%，电气机械和器材制造业增长 24.4%，金属制品业增长 10.1%。六大高耗能行业增加值比上年增长 12.1%。其中，非金属矿物制品业增长 11.0%，化学原料及化学制品制造业增长 11.3%，黑色金

属冶炼及压延加工业增长 13.4%，电力、热力的生产和供应业增长 13.3%，有色金属冶炼及压延加工业增长 14.0%，石油、煤炭及其他燃料加工业增长 43.4%。

全年规模以上工业企业多晶硅产量 4.4 万吨，增长 125.8%；陶质砖产量 42696 万平方米，增长 9.8%；钢材产量 234.1 万吨，增长 6.8%；水泥产量 2369.7 万吨，增长 2.2%；布产量 68421 万米，增长 13.2%；原盐产量 250.9 万吨，比上年增长 3.3%；发电量 255.3 亿千瓦小时，增长 12.2%。

全年全部工业用电量 173.6 亿千瓦小时，比上年增长 12.8%。

表 4 2019 年规模以上工业企业主要产品产量及其增长速度

产品名称	单 位	产 量	比上年增长%
磷矿石	万吨	476.54	2.2
原盐	万吨	250.85	3.3
饲料	万吨	73.25	-7.1
鲜冷藏冻肉	万吨	9.3	-22.3
饮料	万吨	175.66	13.4
精制茶	吨	1.06	-8.0
布	亿米	6.84	13.2
人造板	万立方米	42.48	6.6
机制纸及纸板	万吨	64.22	2.4
纯碱	万吨	121.27	7.7
农用化肥	万吨	38.29	6.7
聚氯乙稀树脂	万吨	11.36	1.8
多晶硅	万吨	4.35	125.8
水泥	万吨	2369.69	2.2
瓷质砖	万平方米	15416	28.6
陶质砖	万平方米	42696	9.8
钢材	万吨	234.11	6.8
铁合金	万吨	26.68	15.0
单一稀土金属	吨	5123.97	3.1
光缆	芯千米	11976790.02	8.4
半导体分立器件	亿只	812.38	-5.0
发电量	亿千瓦小时	255.26	12.2

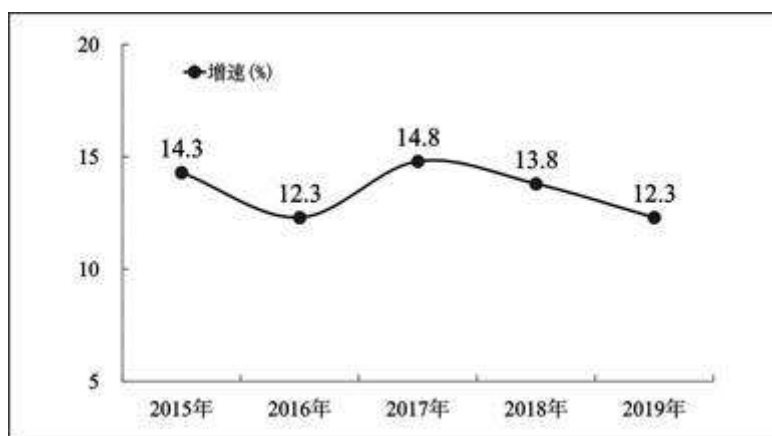
全年规模以上工业企业主营业务收入 1524.40 亿元，实现利润 125.20 亿元。

全年建筑业增加值 123.61 亿元，比上年增长 2.0%。年末具有资质等级建筑企业 215 户，房屋建筑施工面积 1676.31 万平方米。

#### 四、固定资产投资

全年全社会固定资产投资比上年增长 12.3%。其中，民间投资下降 1.4%，占全社会固定资产投资的 48.2%。

图3 2015—2019年全社会固定资产投资增长速度



分产业看，第一产业投资比上年下降 17.7%；第二产业投资下降 6.3%，其中工业投资下降 6.3%；第三产业投资增长 19.3%，占全社会固定资产投资的 78.9%，其中交通运输投资增长 17.5%。

全年房地产开发投资比上年增长 14%。商品房施工面积 1650.81 万平方米，下降 11%，其中住宅面积 1241.19 万平方米，下降 11.1%；新开工面积 469.24 万平方米，下降 22.1%。商品房竣工面积 77.78 万平方米，下降 75.7%，其中，住宅竣工面积 65.12 万平方米，下降 71.1%。

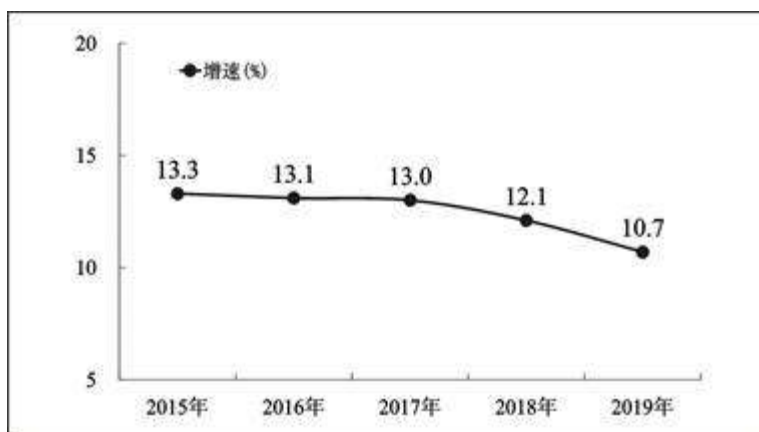
## 五、国内贸易

全年社会消费品零售总额 738.7 亿元，比上年增长 10.7%。按经营地统计，城镇消费品零售额 547.5 亿元，增长 10.6%；乡村消费品零售额 191.2 亿元，增长 11.1%。按消费类型统计，商品零售额 604.0 亿元，增长 10.8%；餐饮收入额 134.8 亿元，增长 10.4%。

年末纳入月报统计的限额以上企业(单位) 596 户，全年消费品零售额 236.3 亿元，比上年增长 12.0%。

限额以上批发和零售业商品零售额 217.3 亿元，比上年增长 12.1%。其中，粮油、食品、饮料、烟酒类零售额增长 15.9%，服装、鞋帽、针纺织品类增长 15.3%，化妆品类增长 14.9%，金银珠宝类增长 6.8%，日用品类增长 16.0%，家用电器和音像器材类增长 8.9%，中西药品类增长 9.2%，文化办公用品类增长 24.3%，家具类增长 8.6%，通讯器材类增长 44.0%，体育、娱乐用品类增长 34.1%。汽车类增长 10.5%，石油及制品类增长 16.7%。

图 4 2015—2019 年社会消费品零售总额增长速度



## 六、对外经济

全年进出口总额 8.54 亿美元,比上年下降 23.7%。其中,出口总额 6.60 亿美元,下降 25.2%;进口总额 1.94 亿美元,下降 18.4%。

图 5 2015—2019 年进出口总额

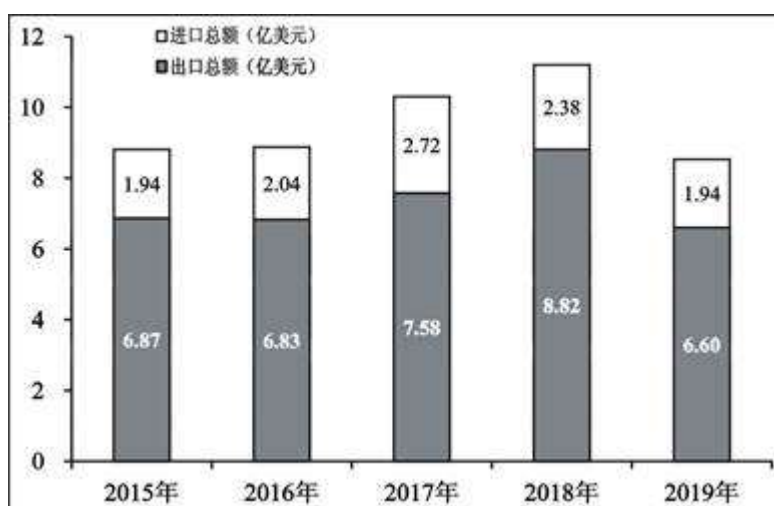


表 5 2019 年出口额及其增长速度 单位: 万美元

指 标	绝对数	比上年增长%
出口额	65989	-25.2
其中: 一般贸易	48430	-18.7
加工贸易	6991	-26.7
其他贸易	10568	-44.5
其中: 机电产品	17058	-33.9
高新技术产品	9633	-4.9
农产品	2177	-20.8
其中: 国有企业	2666	-4.6
外商投资企业	45871	-33.2
其他企业	17261	3.5

全年新签约正式合同项目 128 个，总金额 1247.4 亿元。实际到位市外内资 701.5 亿元。

## 七、交通、邮电和旅游

全年交通运输、仓储和邮政业增加值比上年增长 5.9%。

年末全市公路总里程 12689.06 公里。其中，等级公路 12011.70 公里。全年新增公路里程 528 公里，其中新建里程 46 公里、改建变更里程 482 公里。年末全市通航总里程 512 公里，其中等级航道 410.25 公里。

表 6 2019 年全社会营业性水陆货物运输量及增长速度

指 标	单 位	绝对数	比上年增长%
货物运输总量	万 吨	16769	13.7
公路	万 吨	16492	13.7
水路	万 吨	277	13.1
货物运输周转量	万吨公里	1467112	9.5
公路	万吨公里	1384420	7.8
水路	万吨公里	82692	48.7

表 7 2019 年全社会营业性水陆旅客运输量及增长速度

指 标	单 位	绝对数	比上年增长%
旅客运输总量	万 人	3682	-0.7
公路	万 人	3409	-1.7
水路	万 人	273	13.7
旅客运输周转量	万人公里	137330	-9.2
公路	万人公里	135939	-9.3
水路	万人公里	1391	1.6

年末全市民用汽车拥有量 440611 辆，比上年增加 41885 辆。

年末全市共有 253 个邮政局（所），平均每 50.29 平方公里、每 1.29 万人拥有一个邮政服务网点。全市有邮路 79 条，邮路总长度达到 4028 公里。共有城市投递段道 166 个，农村投递路线 297 条，农村投递路线总长度达 7961 公里。

年末全市电话交换机总容量 536 万门。移动电话用户 370.11 万户，固定电话用户 68.57 万户，其中城市电话用户 39.25 万户，农村电话用户 29.32 万户；电话普及率 133.77 部/百人。互联网有线宽带用户 113.77 万户。

全年邮电业务总量 211.63 亿元，比上年增长 58.1%。其中：邮政业务总量 10.46 亿元，增长 57.6%；电信业务总量（2015 年可比价格）201.17 亿元，增长 58.1%。

图 6 2015—2019 年年末电话用户数



全年接待国内外游客 7013.51 万人次，比上年增长 22.3%。其中，接待国内旅游者 6987.22 万人次，增长 22.4%；入境过夜游客 26.29 万人次，增长 12.7%。实现旅游总收入 1041.43 亿元，增长 16.7%。其中，国内旅游收入 1037.48 亿元，增长 16.6%；旅游外汇收入 5723.11 万美元，增长 20.9%。峨眉山景区接待游客 398.36 万人次，实现门票收入 45989.04 万元，分别增长 16.9% 和 5.7%。乐山大佛景区接待游客 423.19 万人次，实现门票收入 26915.79 万元，分别增长 3.1% 和 9.1%。年末旅游星级饭店 23 家。新创建国家 3A 级旅游景区 1 家，3A 级旅游景区晋升为 4A 级旅游景区 1 家，2A 级旅游景区晋升为 3A 级旅游景区 1 家，全市国家 A 级旅游景区达到 35 家。年末全市旅行社 75 家。

## 八、财政、金融和保险

全年公共财政总收入 214.14 亿元，比上年增长 5.9%，占 GDP 的比重为 11.5%。其中，地方一般公共预算收入 116.73 亿元，增长 6.2%，占 GDP 的比重为 6.3%，在地方一般公共预算收入中税收收入 68.89 亿元，增长 3.3%；一般公共预算支出 317.11 亿元，增长 4.7%。

年末全市金融机构本外币各项存款余额为 2483.56 亿元，比年初增加 259.51 亿元，增长 11.7%；各项贷款余额为 1726.83 亿元，比年初增加 161.98 亿元，增长 10.4%。

表 8 2019 年全市金融机构存贷款及其增长速度 单位：亿元

指 标	年末数	比年初增长%
各项存款余额	2483.56	11.7
其中：单位存款	628.39	3.9
住户存款	1793.43	13.6
各项贷款余额	1726.83	10.4
其中：短期贷款	361.06	0.6
中长期贷款	1224.79	10.9



2019年末全市有保险公司45家。其中，人寿保险公司23家，财产保险公司22家。实现保费收入61.46亿元，比上年增长6.1%，其中，财产险保费收入18.43亿元，增长2.9%；人寿险保费收入43.03亿元，增长7.5%。全年处理各类赔案79.05万件，支付各类赔款及给付22.53亿元。

## 九、人民生活和社会保障

全年农村居民人均可支配收入16728元，增长10.2%，人均生活消费支出13724元，增长11.5%。城镇居民人均可支配收入36676元，增长8.9%。人均消费支出24916元，增长9.4%。农村居民家庭恩格尔系数（即居民家庭食品消费支出占家庭消费总支出的比重）为35.63%，城镇居民家庭恩格尔系数为33.99%。

图7 2015—2019年城镇居民人均可支配收入及其增速

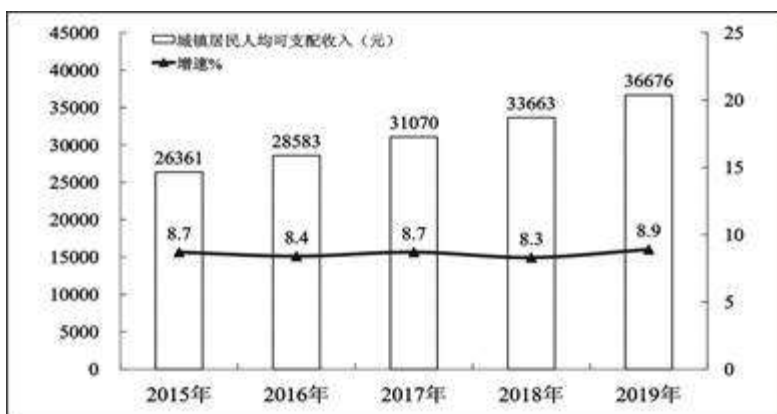
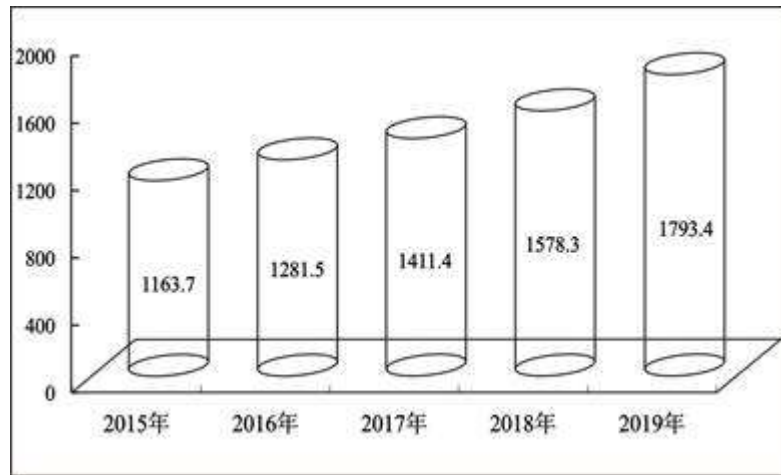


图8 2015—2019年农村居民人均可支配收入及其增速



图9 2015—2019年住户存款余额（亿元）



年末全市住户存款余额 1793.43 亿元，比年初增加 214.57 亿元，增长 13.6%。

年末全市参加企业职工基本养老保险人数 76.44 万人，比上年末增加 11.17 万人。参加城乡居民养老保险人数 125.88 万人，增加 0.22 万人。参加城镇职工基本医疗保险人数 63.14 万人，增加 5.49 万人，参加城乡居民医疗保险人数 266.97 万人，减少 3.41 万人。参加失业保险人数 24.68 万人，增加 1.41 万人。工伤保险参保人数 41.86 万人，增加 4.12 万人，生育保险参保人数 26.80 万人，增加 5.15 万人。

年末全市城镇居民最低生活保障人数 3.90 万人，农村居民最低生活保障人数 11.86 万人。

全年退出省定贫困村 33 个，有 1.26 万人实现脱贫，贫困发生率 0%，全市实现整体脱贫。

2014—2019 年累计脱贫 6.85 万户 21.30 万人。

截至 2019 年底，全市 469 个贫困村（省定贫困村 259 个，市列贫困村 210 个）已全部退出贫困村行列，沐川县、金口河区、峨边彝族自治县和马边彝族自治县 4 个贫困县已全部脱贫摘帽。

## 十、教育、科学技术和文化体育

年末全市共有普通小学 228 所，招收新生 31439 人，在校学生 182201 人，毕业生 30584 人；初中 168 所，招收新生 30276 人，在校学生 86738 人，毕业生 26861 人；高中 26 所，招收新生 13955 人，在校学生 40648 人，毕业生 13521 人；幼儿园 739 所，在园幼儿 93851 人；中等职业技术学校 20 所，在校学生 31009 人；特殊教育学校 3 所，在校学生 479 人。九年义务教育完成率 100%。

年末全市有省级工程技术研究中心 13 家、市级工程技术研究中心 33 家。高新技术企业 95 家；市级科技型企业 357 家。省级以上科技企业孵化器 3 家。组织实施市级科技项目立项 233 项；申报获得省级科技项目立项 80 项。新申请专利 2560 件，其中发明 484 件；专利授权 1740 件，其中发明 115 件。企业牵头或参与的 2 项科技成果获省政府科技进步奖。

年末全市有群众文化馆 12 个，公共图书馆 12 个，博物馆 10 个，文化站 218 个，城市电影院 33 个。免费开放图书馆 12 个、文化馆 12 个、乡镇文化站 218 个、博物馆 3 个。全市普

查登录不可移动文物 1713 处。申报公布为各级文物保护单位 311 处，其中：全国重点文物保护单位 12 处（18 个点）、四川省文物保护单位 31 处、乐山市文物保护单位 81 处、县（区、市）文物保护单位 187 处。全市普查登录可移动文物 12322 件（套）。全市有广播电视台 8 座，有线广播电视用户 42 万户。年末广播人口覆盖率 99.59%，电视人口覆盖率 99.68%。

组队参加四川省青少年体育锦标赛，获金牌 44 枚，银牌 51 枚，铜牌 54 枚。创建省级体育健身工程 126 个，建设市级全民健身工程 468 个。全年共举办市级体育比赛 91 项次，承办省级以上体育竞赛 25 项次。

## 十一、卫生和社会服务

年末全市拥有卫生机构 3251 个（含村卫生室）。其中，医院 106 个，卫生院 207 个，妇幼保健院（站、所）12 个，疾病预防控制中心 12 个，卫生监督所 12 个，血站 1 个，健康教育所 1 个，社区卫生服务中心（站）34 个，诊所 617 个，卫生所、医务室 29 个。拥有卫生机构人员 28270 人。其中，卫生技术人员 21906 人。卫生技术人员中有执业（助理）医师 8188 人，注册护士（师）10201 人，药剂人员 1080 人，检验人员 817 人，其他卫生技术人员 1156 人。年末医疗机构实有床位 25329 张。其中，医院 18874 张，卫生院 5184 张。全市甲乙丙三类传染病发病率 592.81/10 万。孕产妇死亡率 11.55/10 万，婴儿死亡率 4.31‰、5 岁以下儿童死亡率 5.89‰。

年末全市社会福利院 13 个，床位 2838 张，在院人数 2217 人。

## 十二、环境和安全生产

全市已建成省级环境保护模范城市 2 个；省级生态县（市）6 个；国家级生态乡镇 12 个、省级生态乡镇 87 个；省级生态村 23 个。国家级自然保护区 2 个，面积 48164 公顷。

城市污水处理厂日处理能力达 32.5 万立方米，城市污水处理率达到 94.3%。

全年发生各类生产安全事故 27 起，死亡人数 25 人，直接经济损失 1310.46 万元；其中无较大及以上生产安全事故。交通事故 1221 起，死亡 399 人，损失额为 513 万元；火灾 589 起，死亡 2 人，直接经济损失 228.70 万元。

注：

1、公报中各项数据为初步统计数，正式数据以《乐山统计年鉴—2020》为准。部分数据因四舍五入的原因，存在着总计与分项合计不等的情况。

2、公报中地区生产总值、各产业增加值绝对数按当年价格计算，增长速度按可比价格计算。地区生产总值核算执行国家统计局新的《国民经济行业分类》和《三次产业划分规定》，即第一产业是指农、林、牧、渔业（不含农、林、牧、渔服务业）；第二产业是指工业（不含开采辅助活动，金属制品、机械和设备修理业）和建筑业；第三产业即服务业，是指除第一产业、第二产业以外的其他行业。

3、农业数据根据第三次全国农业普查修订结果进行调整。

4、2018 年部分产品产量数据进行了核实调整，2019 年产量增速按调整后的可比口径计算。

5、2018年起，计划总投资500—5000万元投资项目由形象进度法更改为按财务支出法进行统计，全社会固定资产投资增速为同口径增长速度。

6、公报中户籍人口、就业、税收、林业、水利、渔业、对外经济、交通运输、邮政、通讯、旅游、财政、金融、保险、教育、科技、文化、广电、卫生、体育、社会服务、社会保障、城市建设、环境保护、安全生产、交通事故、消防等数据来源于相关部门、单位。