

# 2019年广元市国民经济和社会发展统计公报

广元市统计局

2020年3月26日

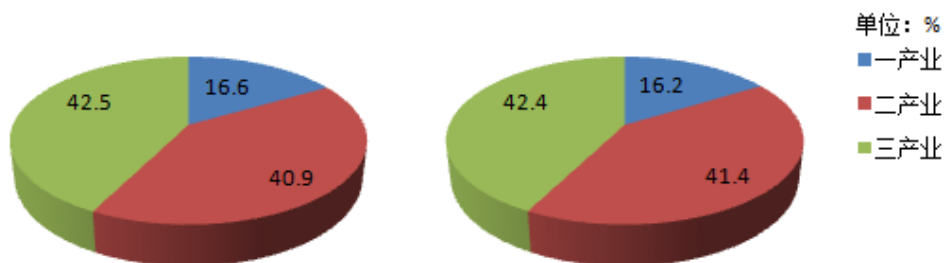
2019年，全市上下坚持以习近平新时代中国特色社会主义思想为指导，认真贯彻落实党中央、国务院和省委、省政府以及市委、市政府重大决策部署，坚持稳中求进工作总基调，践行新发展理念，坚定不移实施“三个一、三个三”兴广战略，坚持以供给侧结构性改革为主线，积极推动高质量发展，全市经济总量迈上新台阶，社会事业全面进步，为全面建成小康社会奠定了坚实基础。

## 一、综 合

全年地区生产总值（GDP）941.85亿元，按可比价格计算，比上年增长7.5%。其中，第一产业增加值153.01亿元，增长3.1%；第二产业增加值389.68亿元，增长8.2%；第三产业增加值399.16亿元，增长8.4%。一、二、三产业对经济增长的贡献率分别为6.3%、52.1%、41.6%，分别拉动经济增长0.5、3.9、3.1个百分点。全年人均地区生产总值35262元，比上年增长7.2%。

三次产业结构由上年的 16.6：40.9：42.5 调整为 16.2：41.4：42.4。第一产业增加值占 GDP 的比重比上年下降 0.4 个百分点；第二产业增加值比重比上年提高 0.5 个百分点，其中工业增加值比重提高 0.6 个百分点；第三产业增加值比重比上年下降 0.1 个百分点。

图1 广元市2018年与 2019年三次产业结构



全年非公有制经济增加值 549.43 亿元，比上年增长 7.2%，占 GDP 比重为 58.3%，比上年降低 0.1 个百分点。民营经济（个体私营经济）增加值 532.89 亿元，增长 7.6%，占 GDP 的比重为 56.6%，比上年提高 0.1 个百分点。其中，第一产业增加值 44.83 亿元，增长 2.3%；第二产业增加值 262.55 亿元，增长 7.8%；第三产业增加值 225.51 亿元，增长 8.5%。

全年居民消费价格比上年上涨 3.9%，涨幅比上年扩大 2.3 个百分点。八大类商品价格呈“七升一降”。其中，食品烟酒类上涨 9.9%，医疗保健类上涨 4.6%，其他用品和服务类上涨 2.5%，教育文化和娱乐类上涨 2.0%，居住、衣着类均上涨 1.4%，生活用品及服务类上涨 0.4%，交通和通信类下降 1.5%。在食品烟酒

类价格中，猪肉价格上涨 39.7%，拉动居民消费价格指数上涨 1.3 个百分点。

全年城镇新增就业 3.88 万人，比上年减少 0.22 万人；失业人员再就业 1.21 万人，比上年减少 0.12 万人；就业困难人员就业 0.32 万人，比上年减少 0.01 万人。城镇登记失业率 3.46%，比上年末降低 0.27 个百分点。

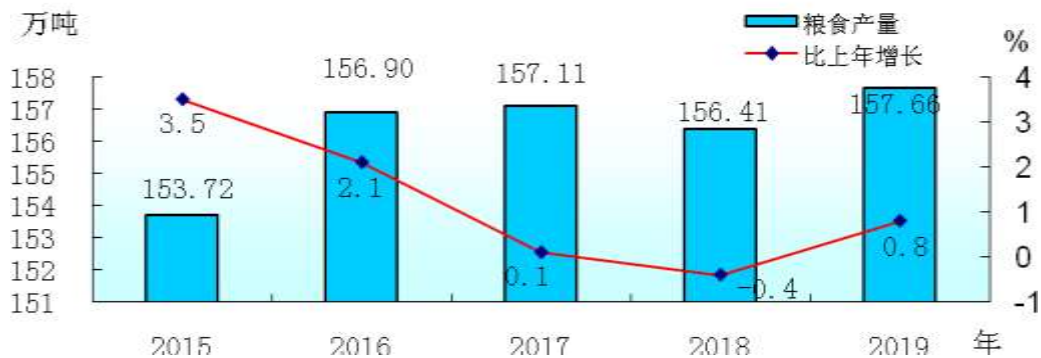
年末全市“四上”企业 1296 个，比上年增加 117 个。其中，规模以上工业企业 513 个，增加 27 个；资质建筑企业和房地产开发企业 397 个，增加 36 个；限额以上批发零售住宿餐饮业企业 264 个，增加 40 个；规模以上服务业企业 122 个，增加 14 个。

## 二、农 业

全年粮食播种面积 31.24 万公顷，比上年增长 0.4%。粮食总产量 157.66 万吨，增长 0.8%。其中，小春粮食产量 39.18 万吨，增长 1.8%；大春粮食产量 118.48 万吨，增长 0.5%。油料产量 25.99 万吨，增长 2.5%。

全年出栏生猪 300.86 万头，比上年下降 18.2%；出栏牛 8.54 万头，增长 8.1%；出栏羊 58.21 万只，增长 4.3%；出栏家禽 2602.30 万只，增长 27.0%。全年肉类总产量 28.79 万吨，下降 11.6%。其中，猪肉产量 22.13 万吨，下降 16.5%。

图2 2015—2019年广元市粮食产量及增速



全年完成营造林面积 27340 公顷，其中造林面积 8127 公顷。年末森林覆盖率 57.22%，比上年提高 0.41 个百分点。

全年新增农田有效灌溉面积 2.39 千公顷，发展节水灌溉面积 2.39 千公顷，综合治理水土流失面积 30.70 千公顷。年末农机总动力 290.12 万千瓦，比上年增长 1.9%。化肥施用量（折纯）9.73 万吨，下降 5.7%。

### 三、工业与建筑业

全年全部工业增加值 291.12 亿元，比上年增长 8.8%。工业对经济增长的贡献率为 44.9%，拉动经济增长 3.4 个百分点。

规模以上工业增加值比上年增长 9.6%。其中，重工业增长 10.1%；轻工业增长 9.0%。分门类看，采矿业增加值增长 2.7%，制造业增长 9.9%，电力、热力、燃气及水的生产和供应业增长 17.8%。分行业看，35 个行业大类中有 33 个行业增加值增长，

增长面为 94.3%。分产业看，食品饮料、新（型）材料、清洁能源化工、机械电子、生物医药和建材家居六大优势产业增加值增长 10.3%，对规模以上工业增加值增长贡献率为 84.2%。分产品看，统计监测的 158 种工业产品中有 117 种产品产量增长，增长面为 74.1%。战略性新兴产业增加值增长 11.7%，其中新能源产业增长 37.8%，节能环保产业增长 18.9%，新一代信息技术产业增长 27.4%，分别比规模以上工业增加值增速高 28.2、9.3、17.8 个百分点。

图3 2015—2019年广元市规模以上工业增加值增速

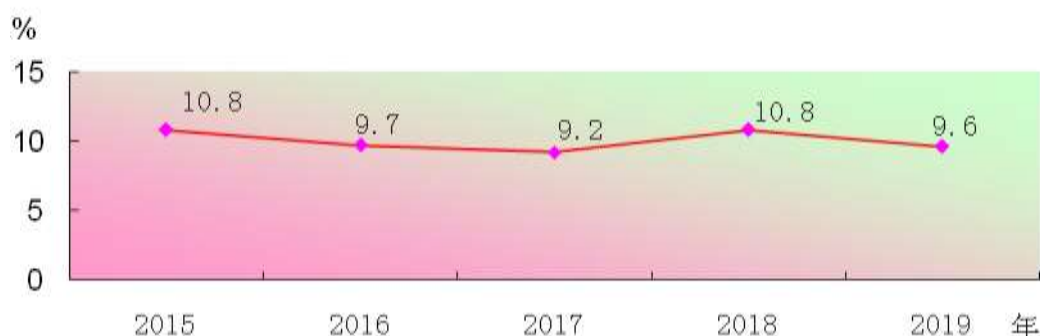


表 1 2019 年广元市规模以上工业主要产品产量

产品名称	单位	产量	比上年增长 (%)
原煤	万吨	342.36	-7.6
洗煤	万吨	261.57	-7.1
焦炭	万吨	60.47	0.8
发电量	亿千瓦时	72.74	5.8
#: 水力发电量	亿千瓦时	62.43	3.6
风力发电量	亿千瓦时	6.27	42.7
垃圾发电量	亿千瓦时	0.90	25.9
水泥	万吨	777.02	2.2
原铝（电解铝）	万吨	9.56	-18.2

铝材	万吨	21.97	24.0
饮料酒	千升	26330	34.0
#:啤酒	千升	3721.50	—
饮料	万吨	214.83	8.2
中成药	吨	13083	10.6
铁矿石原矿量	万吨	35.83	-20.1
商品混凝土	万立方米	1161.46	15.7
眼镜成镜	万副	279.47	103.3
彩色电视机	万台	209.60	-7.7
移动通信手持机(手机)	台	751670	-11.7
锂离子电池	只	168526	7.6
人造板	万立方米	61.97	-9.9
鲜冷藏冻肉	万吨	16.39	-1.8

全年规模以上工业企业营业收入 1141.42 亿元，比上年增长 14.5%；产品销售率 98.6%，提高 0.1 个百分点；利润总额 87.28 亿元，增长 19.1%；利税总额 111.30 亿元，增长 12.1%；总资产贡献率 16.5%，提高 0.9 个百分点；资产负债率 58.4%，降低 1.8 个百分点；流动资产周转率 4.6 次，加快 0.3 次。

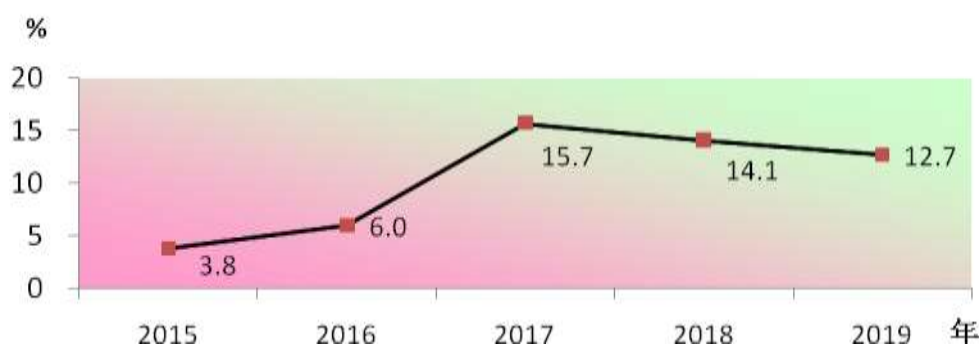
全年全社会建筑业增加值 98.75 亿元，比上年增长 5.9%。资质等级施工总承包和专业承包建筑业企业实现建筑业总产值 262.57 亿元，增长 20.0%；房屋建筑施工面积 1072.52 万平方米，下降 6.3%；房屋建筑竣工面积 355.65 万平方米，增长 2.1%，其中住宅面积 242.42 万平方米，增长 3.9%。

#### 四、固定资产投资

全年全社会固定资产投资比上年增长 12.7%。分产业看，第一产业投资下降 7.5%；第二产业投资增长 12.9%，其中工业投资

增长 14.8%；第三产业投资增长 14.9%，其中基础设施投资（不含电力、热力、燃气及水生产和供应业）增长 13.9%。分构成看，建安工程投资增长 13.7%，设备工器具购置下降 15.4%，其他费用增长 24.0%。分主体看，民间投资增长 3.1%，国有投资增长 23.4%。

图4 2015—2019年广元市全社会固定资产投资增速



全年房地产开发投资 88.04 亿元，比上年增长 3.7%。商品房施工面积 1026.85 万平方米，下降 6.8%。商品房竣工面积 45.93 万平方米，下降 71.4%。商品房销售面积 223.95 万平方米，增长 4.7%。年末商品房待售面积 69.60 万平方米，比上年末下降 37.4%。

## 五、交通运输与邮电

年末全市境内公路总里程 20033 公里。其中，等级公路 17175 公里，高速公路 392 公里，国省公路 2021 公里。全年公路客货运输周转量 84.80 亿吨公里，比上年增长 7.6%。铁路运营里程 507.3 公

里。全年铁路旅客运输总量 815.64 万人次，增长 16.7%。铁路货运发送量 276.8 万吨，增长 2.5%。开通民航营运线路 11 条，全年民航旅客运输总量 49.12 万人次，增长 92.3%。民航货运总量 380.5 吨，增长 8.6%。

年末全市民用汽车保有量 27.31 万辆，比上年增长 11.9%。其中私人汽车 25.64 万辆，增长 12.2%。民用轿车保有量 13.75 万辆，增长 11.8%。其中私人轿车 13.25 万辆，增长 11.9%。

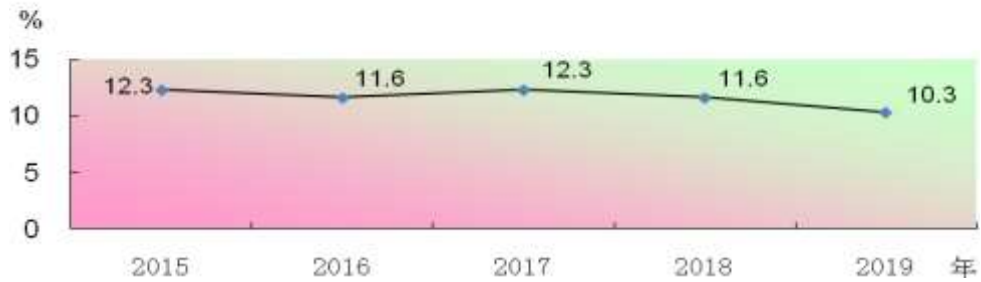
全年电信主营业务收入 16.93 亿元，比上年下降 0.6%。年末固定电话用户 52.67 万户，增长 7.4%。移动电话用户 274.97 万户，增长 5.9%。邮政行业业务收入 4.63 亿元，增长 13.0%，其中快递业务收入 1.77 亿元，增长 25.3%。

## 六、贸易与旅游

全年社会消费品零售总额 446.90 亿元，比上年增长 10.3%。其中，限额以上单位零售额 125.17 亿元，增长 11.4%，占社会消费品零售总额的比重为 28.0%。



图5 2015—2019年广元市社会消费品零售额增速



按经营地分，城镇消费品零售额 295.33 亿元，增长 10.1%；乡村消费品零售额 151.57 亿元，增长 10.6%。按行业分，批发业零售额 65.04 亿元，增长 10.3%；零售业零售额 310.52 亿元，增长 10.1%；住宿业零售额 3.51 亿元，增长 6.3%；餐饮业零售额 67.83 亿元，增长 11.0%。限额以上单位通过互联网实现的商品零售额增长 21.3%，比社会消费品零售总额增速高 11.0 个百分点。

全年进出口总额 9194.54 万美元，比上年增长 20.7%。其中，出口总额 4390.21 万美元，下降 13.1%；进口 4804.33 万美元，增长 86.9%。

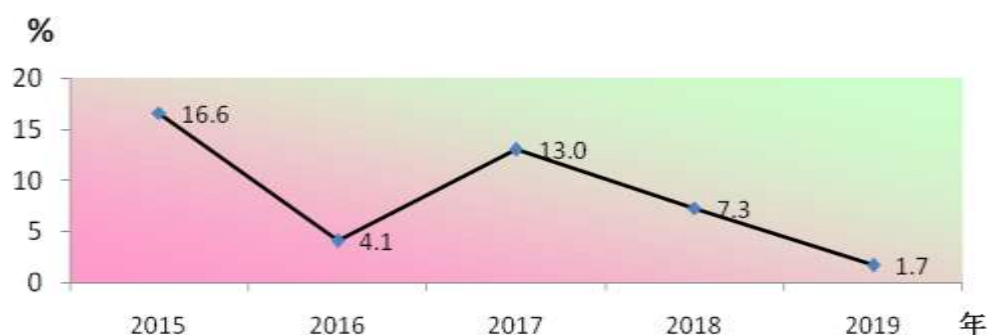
年末全市有 AAAAA 景区 1 个，AAAA 景区 20 个，AAA 景区 17 个，AA 景区 8 个。全年接待游客 5623.45 万人次，增长 11.8%。旅游产业总收入 502.62 亿元，增长 19.8%。

## 七、财政、金融与保险

全年公共预算总收入 93.75 亿元，比上年增长 2.4%。其中，

地方一般公共预算收入 48.49 亿元，增长 1.7%；中央级收入 33.81 亿元，增长 3.0%；省级收入 11.46 亿元，增长 3.4%。在地方一般公共预算收入中，税收收入 30.36 亿元，增长 0.3%，占地方一般公共预算收入的比重为 62.6%；非税收入 18.12 亿元，增长 4.0%，占地方一般公共预算收入的比重为 37.4%。一般公共预算支出 259.09 亿元，下降 6.5%。

图6 2015—2019年广元市地方一般公共预算收入增速



年末金融机构各项存款余额 1560.42 亿元，比上年末增长 5.4%。其中，住户存款余额 1099.92 亿元，增长 12.2%。金融机构各项贷款余额 920.87 亿元，增长 13.1%。其中，短期贷款余额 190.01 亿元，增长 7.2%；中长期贷款余额 693.70 亿元，增长 14.1%。

图7 2015—2019年广元市全社会金融机构存贷款余额



年末全市有保险公司 22 家，保险机构网点 235 个（含 22 个市级机构）。全年保费收入 44.87 亿元，比上年增长 7.4%。其中，财险保费收入 11.27 亿元，增长 14.8%；寿险保费收入 33.6 亿元，增长 5.1%。全年财产险赔付金额 6.97 亿元，增长 25.3%；人身险赔款和给付金额 7.59 亿元，增长 15.2%。

年末全市有证券公司 3 家，证券投资者资金账户 11.91 万户，比上年增长 18.7%。全年证券交易额 418.96 亿元，增长 46.5%。

## 八、科学技术与教育

全年取得重大科技成果 50 项，专利申请 1232 件，专利授权 787 件，其中有效发明专利拥有量 237 件。技术合同登记 46 项，技术合同交易额 6766 万元。新组织实施省级科技计划项目 102 个，市级科技计划项目 31 个。年末有国家级高新技术产业化基地 1 个，省级特色高新技术产业化基地 4 个，省级科技成

果转移转化示范区 1 个，省级科普基地 7 个。国家级科技型中小企业 105 家，国家级高新技术企业 44 家。省级重点实验室 1 个，省级工程技术研究中心 1 个，市级产业技术研究院 5 个，市级工程技术研究中心 56 个。国家级星创天地 9 家，省级众创空间 3 家，省级科技企业孵化器 4 家。

全市共有各级各类学校 746 所（不含村小、小学教学点），在校生 38.53 万人，专任教师 2.71 万人。其中，高校 3 所，在校生 2.55 万人，专任教师 719 人；中等职业教育学校 12 所，在校生 1.99 万人，专任教师 1189 人；普通高中学校 28 所，在校生 4.80 万人，专任教师 3923 人；普通初中学校 126 所，在校生 6.89 万人，专任教师 6547 人；小学校 265 所，在校生 15.39 万人，专任教师 11871 人；幼儿园 305 所，在园幼儿 6.84 万人，专任教师 2714 人；特殊教育学校 5 所，在校生 633 人，专任教师 142 人。工读学校 1 所，在校生 50 人，专任教师 17 人。

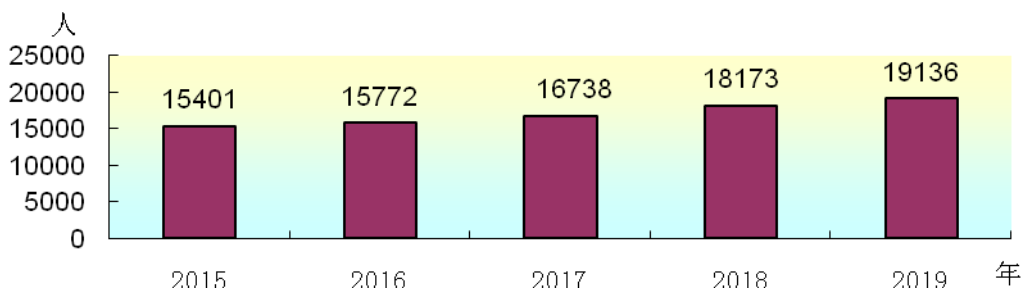
## 九、文化、卫生与体育

年末全市有艺术表演团 203 个（国有 1 个、民间 202 个），文化馆 9 个，乡镇综合文化站 230 个，社区文化中心 240 个，博物馆(纪念馆)12 个，公共图书馆 8 个，公共图书馆总藏书 153.16 万册。全年创作歌曲 40 余首、舞蹈 50 余个、小品 20 余个，全年组织群众性文化活动 1635 场次。

年末全市有广播电视台 5 个，广播覆盖率 95%。有线电视用户 48.12 万户，直播卫星用户 21 万户，地面数字电视用户 3.5 万户，电视覆盖率 100%。广播电视综合覆盖率 98%。农村公益电影固定放映点 112 个、电影放映队 211 个。

年末全市有各级各类医疗卫生机构 3544 个（含村卫生室），床位 23892 张，卫生技术人员 19136 人，其中执业（助理）医师 6714 人、注册护士 8174 人。每千人口拥有病床 8.93 张，每千人口拥有卫生技术人员 7.15 个。其中，乡镇卫生院 248 个，社区卫生服务中心、站 21 个，病床 5956 张，卫生技术人员 4676 人；村卫生室 2503 个，乡村医生和卫生员 2682 人。

图8 2015—2019年广元市卫生技术人员数



全年组织开展 2019 中国山地马拉松系列赛·广元站—大蜀道山地国际马拉松赛、中国柔力球公开赛（四川广元站）比赛、曾家山国际超级越野马拉松比赛、2019 年中国·青川国际半程马拉松赛事、广元女儿节凤舟赛等各级各类群众体育赛事活动 600 余次。参加省级体育赛事活动 23 次，获 32 金 30 银 28 铜。

体育系统所属场馆对外免费或低收费开放，全年免费接待健身群众 157 万余人次。全年体育彩票销售额 20665 万元，比上年下降 14.5%；实现体彩公益金分成 953 万元，比上年增长 17.5%。

## 十、人口、人民生活与社会保障

年末全市户籍人口 298.86 万人。其中，女性 145.65 万人，男性 153.22 万人，分别占总人口的 48.7%和 51.3%；城镇人口 76.41 万人，乡村人口 222.45 万人，分别占总人口的 25.6%和 74.4%。年末全市常住人口 267.5 万人。其中，城镇人口 126.26 万人，乡村人口 141.24 万人。常住人口城镇化率 47.20%，比上年提高 1.57 个百分点。人口出生率 8.55‰，死亡率 6.13‰，自然增长率 2.42‰。

**表 2 2019 年末广元市及县区户籍人口和常住人口数**

地 区	单 位	户 籍 人 口	常 住 人 口
广元市	万人	298.86	267.5
利州区	万人	49.19	55.8
昭化区	万人	23.10	18.7
朝天区	万人	20.09	19.1
旺苍县	万人	43.99	41.6
青川县	万人	22.58	21.4
剑阁县	万人	64.83	49.6
苍溪县	万人	75.09	61.3

注：常住人口是指实际经常居住在某地区半年以上的人口。

城镇居民人均可支配收入 33481 元，比上年增加 2889 元，增长 9.4%。人均生活消费支出 21912 元，增长 9.1%；农村居民人均可支配收入 13127 元，比上年增加 1273 元，增长 10.7%。人均生活消费支出 11021 元，增长 10.9%。城乡居民人均收入比值由上年的 2.58 缩小为 2.55。

图9 2015—2019年广元市城镇居民人均可支配收入及增速

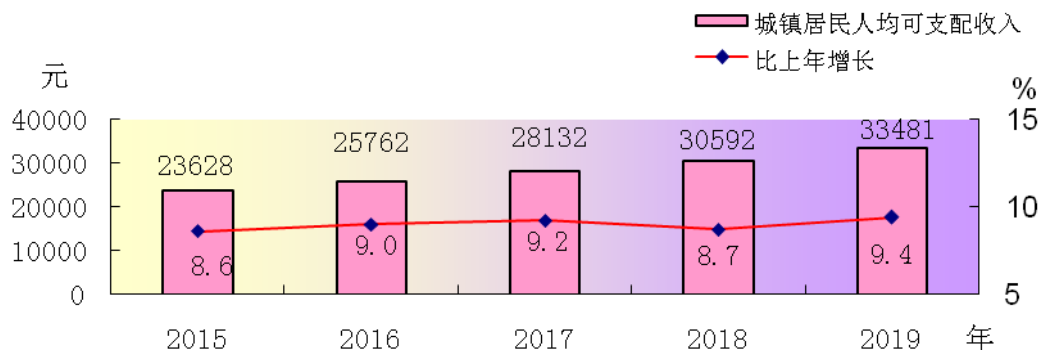
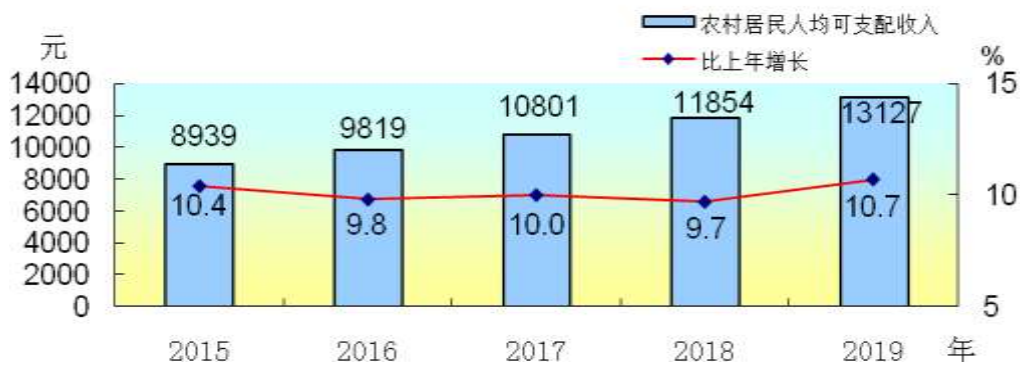


图10 2015—2019年广元市农村居民人均可支配收入及增速



年末全市参加企业职工基本养老保险 52.80 万人，参加机关事业单位基本养老保险 10.29 万人，参加城乡居民基本养老保

险 126.74 万人,参加失业保险 15.98 万人,参加城镇职工基本医疗保险 31.97 万人,参加城乡居民基本医疗保险 232.85 万人。全年享受城镇最低生活保障 8.13 万人,发放保障金 2.28 亿元;享受农村最低生活保障 17.06 万人,发放保障金 3.10 亿元。城乡医疗救助 2.98 万人次,资助特殊群体(包含低保、五保、优抚、特困供养、孤儿、残疾等各类特殊群体)参保 16.44 万人,救助额 6605.70 万元。全年福彩销售 30976 万元,比上年增长 1.7%。筹集公益金 8700 余万元(其中市县两级留存 2100 余万元),增长 2.0%。

## 十一、环境保护与安全生产

市城区环境空气质量优良天数比例 96.7%。市城区集中式饮用水水源地水质达标率 100%,城市水环境功能区水质达标率 100%。

全年发生各类生产经营性事故 65 起,比上年下降 4.4%;死亡 69 人,增长 1.5%。全年发生较大安全事故 2 起,死亡 6 人,无重大和特别重大安全事故发生。



**注：**

①公报中各项数据为初步统计数，正式数据以《广元统计年鉴-2020》为准，部分数据因四舍五入原因，存在着总计与分项合计不等的情况。依据第四次全国经济普查结果和地区生产总值（GDP）核算制度，对2018年地区生产总值及分产业增加值、三次产业结构、非公有制经济增加值、民营经济增加值及分产业增加值进行了修订。

②公报中地区生产总值及分产业增加值、非公有制经济增加值、民营经济增加值及分产业增加值绝对数按当年价格计算，增长速度按2015年可比价格计算。依据第四次全国经济普查结果和地区生产总值（GDP）核算制度，对2018年GDP总量及分产业增加值进行了修订。

③公报中城乡居民收入和消费价格数据来自国家统计局广元调查队；城镇新增就业、登记失业率、城镇养老保险参保人数、失业保险参保人数来自市人力资源和社会保障局；医疗保险参保人数、救济数据来自市医疗保障局；营造林面积、森林覆盖率数据来自市林业和园林局；新增有效灌溉面积、综合治理水土流失面积数据来自市水利局；发展节水灌溉面积来自市农业农村局；公路交通数据来自市交通运输局；铁路运输数据来自广元车务段；民航运输数据来自市政府机场工作办公室；外贸进出口数据来自市商务局；财政数据来自市财政局；存贷款数据来自人行广元中心支行；保险业数据来自市保险协会；科学技术数据来自市科技局；专利数据来自市市场监督管理局；医疗卫生、人口出生、死亡和自然增长率数据来自市卫生健康委；教育数据来自市教育局；文化、广播电视及旅游数据来自市文化广电和旅游局；体育数据来自市体育局；户籍人口、汽车保有量数据来自市公安局；福利数据来自市民政局；环境监测数据来自市生态环境局；安全生产数据来自市应急管理局；其他数据来自市统计局。