

2020 年洛阳市国民经济和社会发展统计公报^①

洛阳市统计局

2021 年 3 月 31 日

2020 年，面对严峻复杂的疫情防控形势，全市上下坚持以习近平新时代中国特色社会主义思想为指导，认真落实中央、省委部署要求，统筹推进疫情防控和经济社会发展，持续深化“9+2”工作布局，扎实做好“六稳”工作，全面落实“六保”任务，大力实施“五提”行动，全市经济呈现稳定恢复、结构调整持续优化、高质量发展稳步推进的良好态势。

一、综合^②

初步核算，全年全市生产总值^③达到 5128.4 亿元，按可比价计算，比上年增长 3.0%。其中，第一产业增加值 254.1 亿元，增长 2.7%；第二产业增加值 2312.2 亿元，增长 3.6%；第三产业增加值 2562.1 亿元，增长 2.3%。

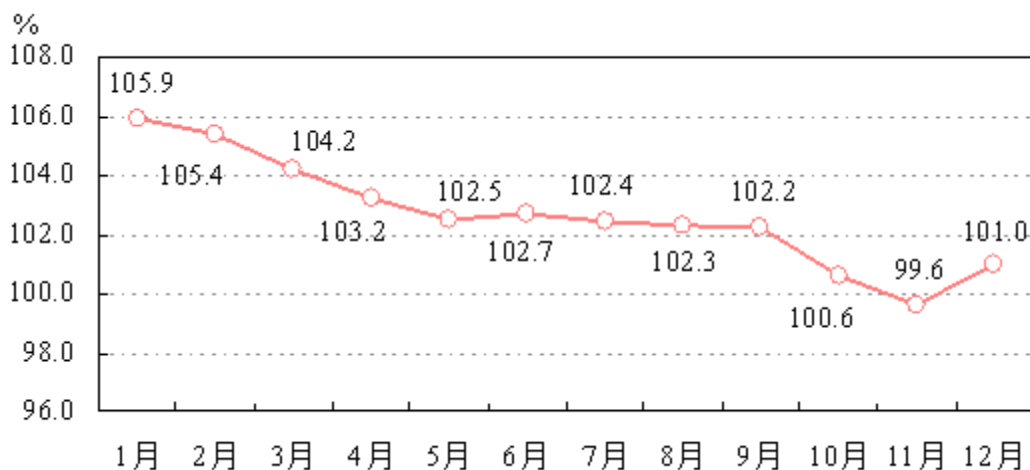
全年城镇新增就业人员 11.66 万人，失业人员实现再就业 2.68 万人，就业困难人员实现就业 0.89 万人，年末城镇登记失业率 3.67%。新增农村劳动力转移就业 2.80 万人。

全年居民消费价格比上年上涨 2.7%，涨幅比上年缩小 0.1 个百分点。其中，消费品价格上涨 3.3%，服务价格上涨 1.5%，工业品价格与上年持平。

图 1：2020 年居民消费价格各月同比指数情况

类 别	指 数 (以上年为 100)
居民消费价格指数 (CPI)	102.7
#食品烟酒	106.7
#粮食	97.6
鲜菜	103.7
畜肉	137.4
衣着	99.3
居住	100.0
生活用品及服务	100.9
交通和通信	96.7
教育文化和娱乐	102.4
医疗保健	104.6
其他用品和服务	108.0

表 1：2020 年居民消费价格指数 (CPI)



全年一般公共预算收入 383.9 亿元，比上年增长 3.8%，其中税收收入 248.6 亿元，增长 0.1%，占一般公共预算收入比重为 64.7%。一般公共预算支出 689.0 亿元，增长 6.4%，其中民生支出 527.7 亿元，占一般公共预算支出的 76.6%。

三大攻坚战取得显著成效。脱贫攻坚取得决定性成就，按照现行农村贫困标准计算，全市累计实现脱贫 52.8 万人（含自然减少和销户人员），6 个贫困县全部脱贫摘帽，728 个贫困村退出贫困序列，区域性整体贫困得到解决。生态环境质量明显改善，空气优良天数较上年增加

67天，空气质量综合指数改善率居全省和汾渭平原第一，国省控地表水水质优良（Ⅰ～Ⅲ类）断面比例达100%。风险防范化解有力，政府债务余额控制在限额之内。

转型升级持续推进。全市三次产业结构比重为4.9：45.1：50.0，“三产超二产”更加巩固。新兴产业快速发展，全年计算机及办公设备制造业增加值比上年增长38.8%，医药制造业增长19.7%，航空航天器及设备制造业增加值增长13.0%。现代新兴服务业增势较好，全年信息传输软件信息技术服务业增加值比上年增长26.6%，互联网和相关服务业营业收入增长27.4%，限额以上批发零售业网上商品零售额增长15.5%。

发展动能更加充沛。全年战略性新兴产业投资比上年增长2.7倍，高技术制造业投资增长17.1%；生态保护和环境治理业、教育等短板行业投资分别增长41.6%和17.6%。企业效益持续改善，规模以上工业营业收入利润率比上年增加0.54个百分点，每百元营业收入中成本比上年减少0.84元。“放管服”改革持续深化，微观主体活力不断增强，全年各类市场主体新开业登记9.5万户，年末市场主体总数达55万户，比上年增长12.0%。

二、农业

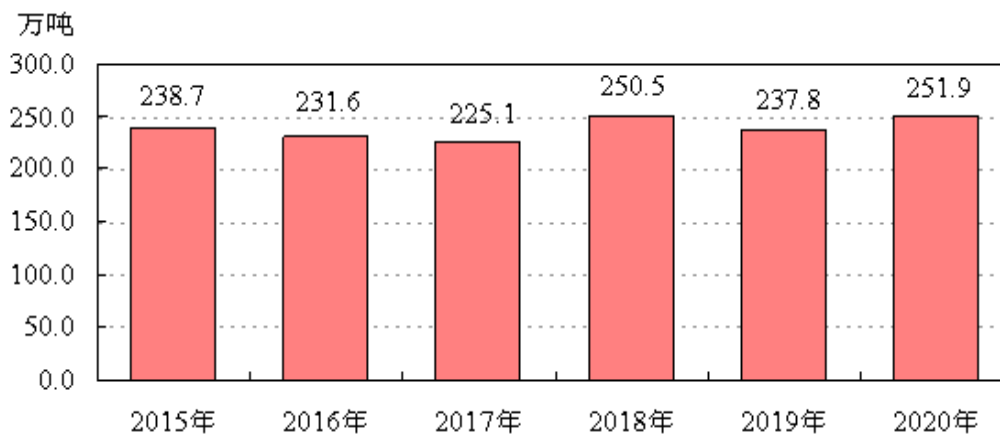
全年全市粮食种植面积745.7万亩。其中，小麦种植面积351.7万亩，玉米种植面积278.1万亩。全年油料种植面积63.4万亩，蔬菜种植面积101.0万亩，棉花种植面积3.8万亩。

全年粮食产量251.9万吨。其中，夏粮产量121.7万吨，秋粮产量130.2万吨；小麦产量121.7万吨，玉米产量98.8万吨。油料产量13.7万吨，增加0.4万吨，增长3.1%；蔬菜产量267.4万吨，下降1.8%；食用菌产量9.8万吨，增加0.3万吨，增长3.5%；水果产量111.5万吨，增加5.3万吨，增长5.0%；中药材产量8.6万吨，增加1.9万吨，增长28.0%。

全年猪牛羊禽肉产量17.6万吨，增长5.9%。牛奶产量16.3万吨，增长3.8%。年末生猪存栏119.7万头，增长10.7%；生猪出栏136.8万头，增长5.5%。年末牛存栏29.5万头，增

长 7.4%；牛出栏 16.5 万头，下降 3.6%。年末家禽存栏 2587.1 万只，增长 20.6%；家禽出栏 2565.1 万只，增长 17.1%。全年水产品产量 4.0 万吨，下降 7.5%。

图 2：2015—2020 年粮食产量



年末农业机械总动力 492.0 万千瓦。全年农村用电量 23.8 亿千瓦时，化肥施用量（折纯）22.8 万吨。

三、工业和建筑业

全年全市工业增加值 1854.9 亿元，比上年增长 3.3%。规模以上工业增加值增长 3.5%。在规模以上工业中，分经济类型看，国有企业增加值增长 148.4%；集体企业增长 5.0%；股份制企业增长 4.5%，外商及港澳台商投资企业下降 2.9%。分门类看，采矿业增长 9.1%，制造业增长 3.3%，电力、热力、燃气及水生产和供应业增长 0.3%。

全年规模以上工业中，有色金属冶炼和压延加工业增加值比上年增长 3.1%，通用设备制造业增长 9.1%，非金属矿物制品业增长 3.8%，石油煤炭及其他燃料加工业增长 23.8%，电力、热力生产和供应业下降 2.6%，有色金属矿采选业增长 8.1%，专用设备制造业下降 0.9%。

表 2:2020 年规模以上工业主要产品产量及增长速度

产品名称	单位	产量	比上年增长(%)
纱	万吨	1.1	-24.4
布	万米	2827.0	-15.2
化学纤维	万吨	27.2	23.6
饮料酒	千升	250680.2	-0.1
卷烟	亿支	115.0	12.2
摩托车	万辆	68.9	22.1
原油加工量	万吨	628.0	14.3
发电量	亿千瓦时	429.7	-4.3
钢	万吨	29.9	-16.7
10 种有色金属	万吨	129.3	0.9
铝	万吨	116.6	-0.3
水泥	万吨	588.1	9.0
平板玻璃	万重量箱	1024.5	2.1
轴承	万套	12648	26.3
耐火材料	万吨	237.6	-12.1
化肥(折纯量)	万吨	10.6	-1.7
大中型拖拉机	台	57745	36.9
太阳能电池	万千瓦	228.1	-23.4
服务机器人	套	374	22.2

全年规模以上工业企业实现营业收入^④下降 1.7%，实现利润总额增长 11.6%。全年规模以上工业企业营业收入利润率为 4.47%。

全年建筑业增加值 465.2 亿元，比上年增长 5.4%。建筑业总产值 1220.9 亿元，比上年增长 8.7%。资质内建筑业企业 669 家，比上年增加 108 家。

四、固定资产投资

全年全市固定资产投资(不含农户,下同)比上年增长 5.9%。分产业看,第一产业投资增长 42.0%,第二产业投资下降 3.3%,第三产业投资增长 8.1%。分领域看,基础设施投资增长 4.9%,民间投资增长 9.6%,工业投资下降 3.4%。

表 3：2020 年分行业固定资产投资增速

行 业	比上年增长 (%)
合计	5.9
农林牧渔业	39.7
采矿业	16.6
制造业	-3.2
电力、燃气及水的生产和供应业	-12.6
建筑业	-100.0
批发和零售业	-22.6
交通运输、仓储和邮政业	25.4
住宿和餐饮业	18.7
信息传输、软件和信息技术服务业	4.1
金融业	-65.7
房地产业	18.2
租赁和商务服务业	66.1
科学研究和技术服务业	-24.5
水利、环境和公共设施管理业	-2.8
居民服务、修理和其他服务业	-64.1
教育	17.6
卫生和社会工作	4.0
文化、体育和娱乐业	3.7
公共管理、社会保障和社会组织	-73.9

全年房地产开发投资 448.0 亿元，比上年增长 22.2%，其中住宅投资 353.7 亿元，增长 26.1%。商品房销售面积 1034.6 万平方米，增长 10.7%；商品房销售额 741.0 亿元，增长 22.7%。

表 4：2020 年房地产开发和销售主要指标及增速

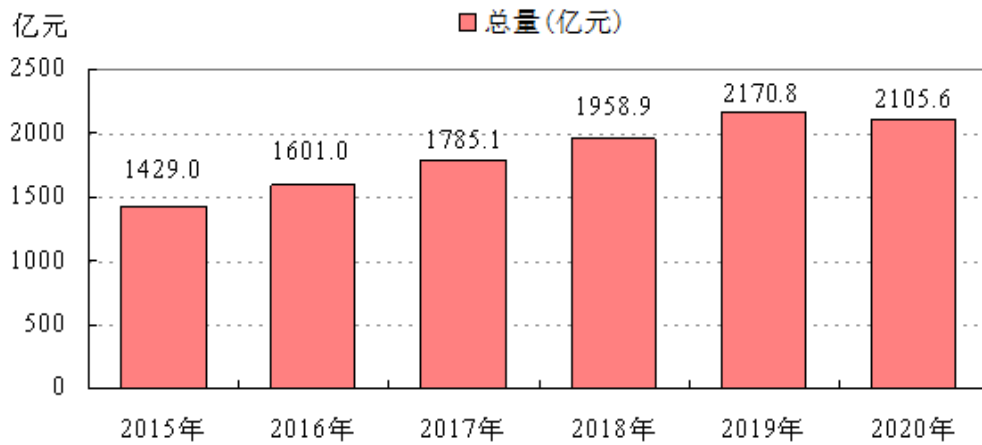
指标	单位	总量	比上年增长 (%)
房地产开发投资额	亿元	448.0	22.2
[#] 住宅	亿元	353.7	26.1
房屋施工面积	万平方米	5129.1	8.5
[#] 住宅	万平方米	3798.4	8.9
房屋竣工面积	万平方米	259.4	-48.1
[#] 住宅	万平方米	199.2	-42.2
商品房销售面积	万平方米	1034.6	10.7
[#] 住宅	万平方米	941.6	16.9
商品房销售额	亿元	741.0	22.7
[#] 住宅	万平方米	676.0	31.1

全年固定资产投资在建项目（不含房地产开发）2041个，完成投资比上年增长3.6%。格力电器(洛阳)中央空调智能制造基地竣工投产，银隆新能源客车、专用车批量生产。地铁1号线试运行，2号线一期单侧隧洞全线贯通，王城大道、瀍涧大道等全线贯通，翠云峰等30余座城市立交建成投用。

五、国内贸易

全年全市社会消费品零售总额2105.6亿元，比上年下降3.0%。按经营单位所在地分，城镇零售额1825.7亿元，下降3.0%；乡村零售额279.9亿元，下降3.2%。按消费类型分，餐饮收入311.6亿元，下降21.5%；商品零售1794.0亿元，增长1.1%。按行业分，批发和零售业零售额1792.1亿元，增长1.1%；住宿和餐饮业零售额313.5亿元，下降21.4%。

图3：2015—2020年社会消费品零售总额^⑤



在限额以上批发零售业企业商品零售额中，粮油、食品类增长 18.6%，饮料类增长 20.4%，烟酒类增长 10.6%，服装鞋帽针纺织品类下降 2.5%，化妆品类增长 7.5%，日用品类增长 18.1%，家用电器和音像器材类增长 5.6%，中西药品类增长 5.5%，通讯器材类增长 13.6%，家具类增长 16.2%，石油及制品类增长 1.3%，汽车类增长 2.2%，体育、娱乐用品类增长 8.4%，金银珠宝类下降 20.8%。

六、对外经济

全年全市进出口总额 193.1 亿元，比上年增长 24.9%。其中，出口总额 172.4 亿元，增长 29.4%；进口总额 20.6 亿元，下降 3.3%。

表 5：2020 年进出口总值及增速

指 标	总量(亿元)	比上年增长(%)
进出口总值	193.1	24.9
其中：一般贸易	178.7	20.1
加工贸易	13.5	172.7
保税物流	0.3	990.3
#出口总值	172.4	29.4
其中：机电产品	82.1	17.6
劳动密集型产品	34.4	100.1
高新技术产品	27.2	-5.8
进口总值	20.6	-3.3

全年新批备案外商投资企业 29 家；实际吸收外商直接投资额 30.95 亿美元，增长 6.4%；引进省外境内资金 866 亿元，增长 3.3%。

七、交通运输^⑥和邮电

全年全市公路运输货物周转量 365.0 亿吨公里，货物运输量 1.6 亿吨。公路旅客周转量 17.5 亿人公里，下降 68.4%；旅客运输量 0.4 亿人次，下降 63.5%。民航货物吞吐量 701.9 吨，下降 39.1%；民航旅客吞吐量 95.9 万人次，下降 37.6%。

年末民用汽车保有量 130.3 万辆，比上年末增长 8.0%，其中私人汽车 119.7 万辆，增长 8.2%。民用轿车保有量 71.0 万辆，增长 9.2%，其中私人轿车 68.0 万辆，增长 9.5%。

全年邮电业务总量 683.0 亿元，比上年增长 32.0%。其中，电信业务总量 630.9 亿元，增长 32.8%；邮政业务总量 52.1 亿元，增长 23.0%。

八、金融和保险

年末全市金融机构人民币各项存款余额 6447.6 亿元，比上年末增加 300.0 亿元，增长 4.9%；其中住户存款余额 3706.1 亿元，比上年末增加 347.7 亿元，增长 10.4%。金融机构人民币各项贷款余额 5489.1 亿元，比上年末增加 636.6 亿元，增长 13.1%；其中住户贷款余额 1692.1 亿元，比上年末增加 256.6 亿元，增长 17.9%。

年末拥有银行、保险、证券、期货、融资担保机构、小额贷款公司、典当行、融资租赁公司、金融租赁和财务公司等各类金融机构 227 家。全年金融业增加值 305.2 亿元，占全市生产总值比重为 6.0%。

年末共有上市企业 13 家，发行股票 16 支。“新三板”挂牌企业 28 家，中原股权交易中心（四板）挂牌企业 397 家。全年资本市场融资 352.2 亿元。

全年保险公司保费收入 164.5 亿元，其中财产险 36.1 亿元，人身险 128.4 亿元。全年赔付额 44.7 亿元。

九、人民生活和社会保障

全年全市居民人均可支配收入 28096 元，比上年增长 3.7%；居民人均消费支出 19016 元，下降 2.1%。按常住地分，城镇居民人均可支配收入 39287 元，增长 1.7%；城镇居民人均消费支出 25353 元，下降 4.6%。农村居民人均可支配收入 15902 元，增长 6.2%；农村居民人均消费支出 12110 元，增长 1.9%。

年末参加城镇职工基本养老保险人数（含离退休人员）149.75 万人，参加城乡居民基本养老保险人数 330 万人。参加基本医疗保险人数 692.46 万人，其中参加城镇职工基本医疗保险人数（含离退休人员）124.49 万人，参加失业保险人数 68.35 万人，领取失业保险金人数 2.03 万人。参加工伤保险人数 78.09 万人。参加生育保险人数 74.66 万人。

十、教育和科学技术

全年全市共有普通高校 7 所，招生 4.37 万人，在校生 13.98 万人，毕业生 3.66 万人。普通高中 81 所，招生 5.08 万人，在校生 14.93 万人，毕业生 4.60 万人。普通初中 323 所，招生 9.34 万人，在校生 28.42 万人，毕业生 9.09 万人。小学 764 所，招生 10.46 万人，在校生 61.89 万人。幼儿园在园儿童 27.25 万人。普通中等专业学校 36 所，招生 3.59 万人，在校生 9.78 万人。特殊教育学校招生 225 人，在校生 1954 人。

年末共有省级以上企业技术中心 120 个，其中国家级 16 个；省级以上工程实验室（工程研究中心）118 个，其中国家级 9 个；省级以上工程技术研究中心 283 个，其中国家级 2 个；省级重点实验室 23 个。全年共申请专利 15825 件，授权专利 11161 件。截至年底，有效发明专利 8073 件，比上年增长 10.3%。全年签订技术合同 1059 份，技术合同成交额 53.8 亿元。

十一、文化旅游、卫生健康和体育

年末全市共有公有制艺术表演团体^①15 个，文化馆 16 个，公共图书馆 17 个，博物馆 102 个。全国重点文物保护单位 51 处，省级文物保护单位 115 处。全市共入选国家非物质文化遗产名录 8 个。年末中、短波广播发射台和转播台 12 台，一千瓦以上电视发射台和转播台 12 台。

全市广播人口覆盖率 97.95%，电视人口覆盖率 98.65%。市级电视台周播出时间 394.44 小时，市级广播电台日播出时间 60.83 小时。

全年共接待国内外游客 9295.3 万人次，比上年下降 34.5%。旅游总收入 795.4 亿元，下降 39.8%。年末共有 A 级旅游景区 63 处。其中，5A 级景区 5 处，4A 级景区 27 处，3A 级景区 26 处。年末共有星级酒店 48 家，国际国内旅行社 97 家。

年末全市共有卫生机构 4788 个，床位 55250 张；其中医院、卫生院 320 个，床位 51949 张。卫生防疫机构 16 个，妇幼卫生机构 16 个。年末共有卫生技术人员 58795 人，其中执业医师、助理执业医师 23034 人，注册护士 26447 人。卫生防疫机构人员 1153 人，妇幼卫生机构人员 3143 人。农村乡（镇）共有卫生院 153 个，床位 10046 张，卫生技术人员 6571 人。

年末共有体育场地 13424 个，体育场地面积 1526.9 万平方米。全市共举办市以上运动会及各种体育比赛 84 场次，参加运动员 3.62 万人次。运动员在国内外各项体育比赛中，获得省级以上奖牌 355 枚。其中，金牌 118 枚，银牌 111 枚，铜牌 126 枚。

十二、环境保护

全年全市万元规模以上工业增加值能耗下降 6.29%，降幅大于全省水平 6.76 个百分点。

年末全市环保系统人数 1175 人，环境监测人员 452 人，各级环境监测站 10 个；烟尘控制区 16 个，面积 13878.7 平方公里；环境噪声达标区 11 个，面积 216 平方公里。全年市区空气质量优良天数达到 244 天。

年末共有自然保护区 4 个，其中国家级自然保护区 2 个。森林公园 14 个，其中国家级森林公园 6 个。森林覆盖率 45.5%。

注释：

- ① 本公报中数据均为初步统计数据，部分数据因四舍五入的原因，存在着合计与分项不等的情况。
- ② 2020 年开展第七次全国人口普查，相关数据拟于 2021 年 5 月份发布，公报中不再单独发布人口相关数据。
- ③ 地区生产总值、三次产业及相关行业增加值绝对数按现价计算，增长速度按不变价格计算。
- ④ 由于统计调查制度规定的口径调整、统计执法、剔除重复数据等因素，2020 年规模以上工业企业财务指标增速及变化按可比口径计算。
- ⑤ 根据第四次全国经济普查结果及有关制度规定，对 2015-2019 年社会消费品零售总额数据进行了修订。
- ⑥ 2020 年，货物运输量及货物周转量调查制度改变，数据与往年不可比。
- ⑦ 因统计口径调整，仅包括公有制艺术表演团体数量，数据与往年不可比。

资料来源：

本公报中居民消费价格、城乡居民收支数据来自国家统计局洛阳调查队；财政数据来自市财政局；农机数据来自市农机局；进出口数据来自洛阳海关；外商投资、省外境内资金等数据来自市商务局；公路运输数据来自市交通运输局；邮政业务数据来自市邮政局；金融数据来自人民银行洛阳市中心支行和市金融工作局；就业、社会保障数据来自市人力资源和社会保障局和市医保局；脱贫人口数据来自市扶贫办；教育数据来自市教育局；科技数据来自市发改委、市科技局和市知识产权局；艺术表演团体、公共图书馆、文化馆、广播电视、旅游数据来自市文化广电和旅游局；体育数据来自市体育局；卫生数据来自市卫生健康委员会；环境监测数据来自市生态环境局；森林资源数据来自市林业局；其他数据均来自市统计局。