

大渡口区 2020 年国民经济和社会发展统计公报

2020 年是“十三五”规划收官之年。面对新冠肺炎疫情的严重冲击，全区上下坚持以习近平新时代中国特色社会主义思想为指导，全面贯彻党的十九大和十九届二中、三中、四中、五中全会精神，按照党中央、国务院决策部署，紧紧围绕习近平总书记对重庆提出的重要指示要求，坚持稳中求进工作总基调，坚持高质量发展方向不动摇，统筹推进疫情防控和社会经济发展，全区经济运行逐季恢复，稳定转好，人民生活福祉持续增进，各项社会事业繁荣发展。

一、综合

初步核算，全年地区生产总值 266.46 亿元，比上年增长 3.0%（下同）。其中：第一产业增加值 1.09 亿元，增长 3.2%；占 GDP 比重为 0.4%，与上年持平；第二产业增加值 115.22 亿元，增长 5.2%；占 GDP 比重为 43.2%，提高 0.3 个百分点；第三产业增加值 150.14 亿元，增长 1.2%；占 GDP 比重为 56.4%，下降 0.3 个百分点。

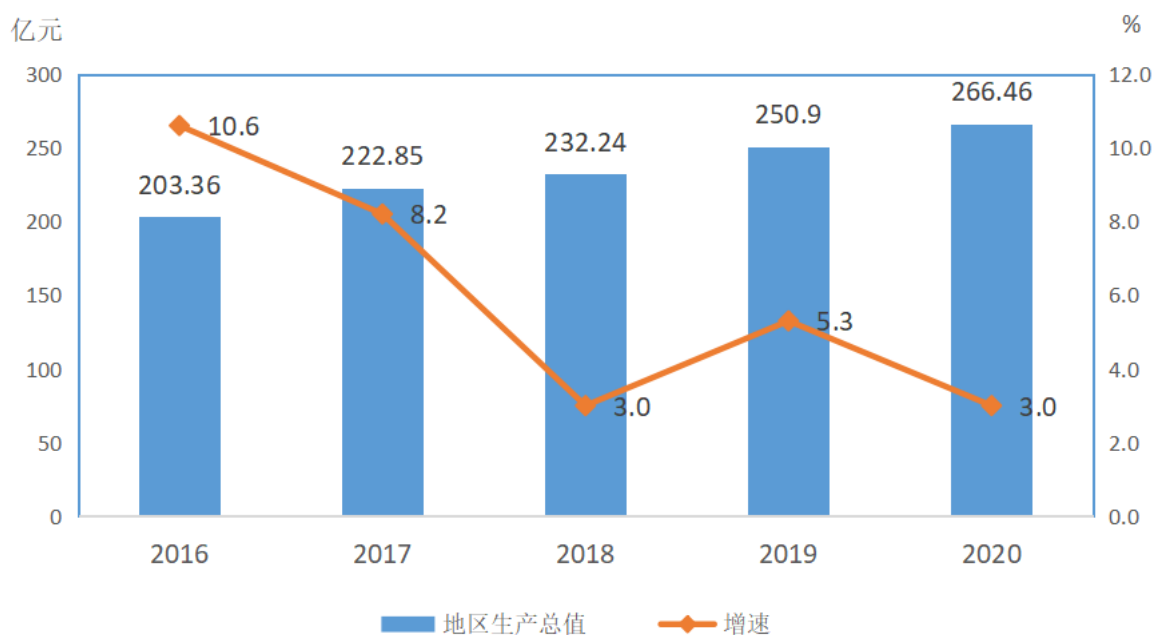


图 1 2016-2020 年全区地区生产总值及增长速度

年末全区户籍人口 27.86 万人，比上年增加 2978 人，其中：男性 13.61 万人，女性 14.26 万人。全年出生人口 2311 人，出生率为 8.3‰；死亡人口 3226 人，死亡率为 11.6‰；人口自然增长率为 0.28‰。全年迁入人口 11855 人，迁出人口 7479 人。

全年城镇新增就业人数 12206 人，年末结存登记失业人数 4718 人。

新产业新业态新模式逆势成长。全年规模以上工业中，高技术产业总产值比上年增长 43.9%，占规模以上工业总产值的比重为 33.4%；战略性新兴产业总产值增长 25.7%，占规模以上工业总产值的比重为 52.5%。数字产业增加值 15.23 亿元，增长 11.7%。文化及相关产业增加值占 GDP 的比重为 4.66%，旅游及相关产业增加值占 GDP 的比重为 1.95%。全年新设立市场主体 0.56 万户，年末登记注册市场主体总数 3.26 万户。

二、农业

全年全区农林牧渔业总产值 15525 万元，比上年增长 3.2%，其中：农业产值 10070 万元，增长 2.5%；林业产值 3219 万元，增长 5.2%；牧业产值 725 万元，增长 211.2%；渔业产值 393 万元，同比下降 6.5%；农林牧渔服务业产值 1119 万元，增长 0.4%。

全年全区粮食播种面积 3091 亩，产量 1003 吨；蔬菜播种面积为 0.98 万亩，蔬菜总产量 1.67 万吨；生猪出栏 308 头；山羊出栏 44 头；家禽出栏 3.4 万只。

三、工业和建筑业

全年全区工业增加值 67.18 亿元，比上年增长 7.0%；其中：规模以上工业增加值增长 8.0%。规模以上工业总产值增长 11.9%，出口交货值增长 53.6%，营业收入同比增长 11.0%，营业成本增长 4.5%。

产值分行业看，专用设备制造业实现逆增长，比上年增长 74.4%，拉动产值增长 10.7 个百分点；计算机通信和其他电子设备制造业规模继续扩大，国外贸易订单不断，增长 11.8%，拉动产值增长 2.9 个百分点；铁路、船舶、航空航天和其他运输业在区内摩配行业好转的带动下增长 19.1%，拉动产值增长 1.5 个百分点。

从产品产量来看，传统产品与新兴产品增势存在差异。传统产品方面：钢材、水泥、水泥熟料、商品混凝土分别下降 12.0%、0.2%、0.8%、4.1%；新兴产品方面：电动自行车、固体废弃物处理设备、数字激光音视盘机、医疗仪器设备及器械分别增长 248.9%、32.6%、1.1%、12.8%。

全年全区建筑业增加值 48.05 亿元，比上年增长 2.4%；建筑业企业完成总产值 239.31 亿元；建筑企业签订合同额 847.69 亿元，增长 21.0%。其中，本年新签订合同额 464.05 亿元，增长 11.6%。

四、服务业

全年全区批发和零售业增加值 22.55 亿元，比上年下降 2.0%；交通运输、仓储和邮政业增加值 6.08 亿元，比上年增长 6.5%；住宿和餐饮业增加值 3.5 亿元，比上年下降 5.1%；金融业增加值 29.74 亿元，比上年增长 1.2%；房地产业增加值 38.97 亿元，增长 4.1%；其他服务业增加值 49.29 亿元，增长 0.7%。全年规模以上服务业企业实现营业收入 55.03 亿元，增长 1.1%。

年末全区拥有营运机动车辆 2800 辆；其中：载客汽车 20 辆，载货汽车 2780 辆。全年实现公路旅客周转量 1275 万人公里，比上年下降 42.6%；实现公路货物周转量 126949 万吨公里，比上年增长 8.3%。

年末全区共有移动电话基站 4800 个，其中 5G 基站 1008 个。全年全区完成邮政业务总量 6472 万元，同比下降 6.3%。

五、国内贸易

全年全区社会消费品零售总额 67.43 亿元，比上年下降 5.9%。从商品销售情况看，批发业销售额 334.19 亿元，比上年增长 0.5%；零售业销售额 45.41 亿元，比上年下降 1.3%；住宿业营业额 0.7 亿元，下降 24.3%；餐饮业营业额 12.06 亿元，下降 0.4%。

六、固定资产投资

全年全区固定资产投资比上年增长 5.2%。按投资用途分，基础设施投资增长 61.1%；工业投资增长 12.6%；房地产开发投资比上年下降 1.9%。

全年全区商品房销售面积 192.5 万平方米，比上年增长 3.9%。其中住宅销售面积 127.8 万平方米，比上年下降 24.0%。

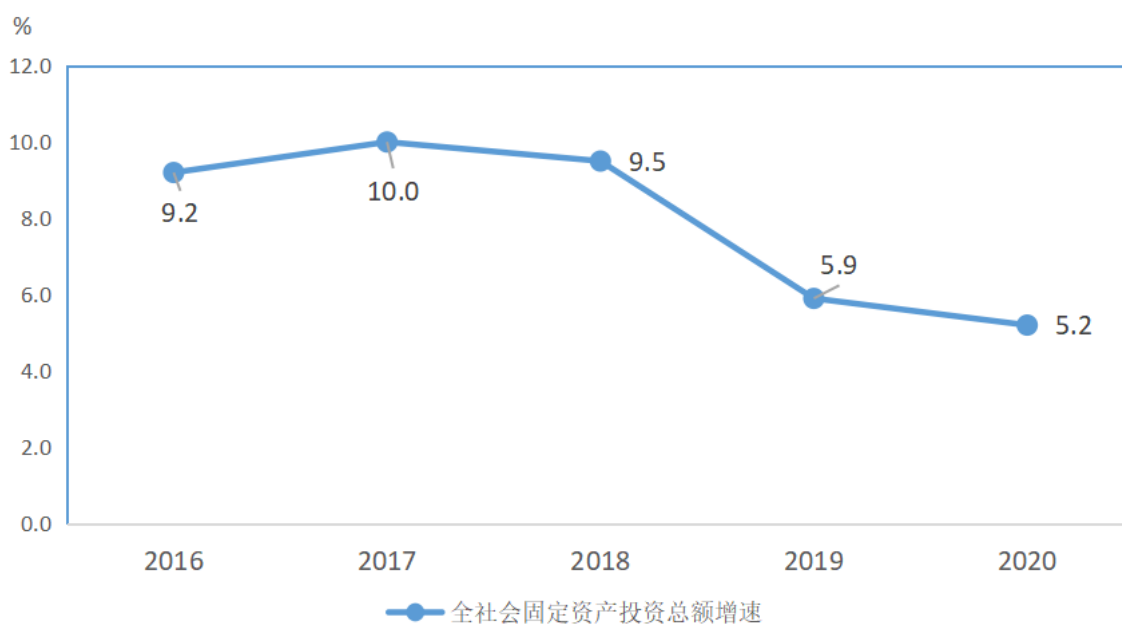


图 2 2016-2020 年全区全社会固定资产投资增速

七、对外经济

全年全区外贸进出口总额 22.03 亿元，比上年增长 22.0%。其中：出口 16.04 亿元，增长 50.7%；进口 5.99 亿元，比上年下降 19.3%。

全年全区实际利用外资总额 7780 万美元，比上年下降 29.4%。

八、财政金融

全年全区一般公共预算收入 22.54 亿元，比上年下降 2.7%。其中：税收收入 16.49 亿元，下降 14.3%。一般公共预算支出 35.5 亿元，下降

6.8%，其中：教育支出 6.6 亿元，比上年增长 13.2%；社会保障和就业支出 3.76 亿元，增长 3.2%；卫生健康支出 3.41 亿元，增长 25.5%。

年末全区有金融机构 40 家，其中：银行 22 家，小额贷款公司 5 家，担保公司 1 家，基金公司 7 家，保险公司 4 家，证券机构 1 家。全区金融机构年末人民币各项存款余额为 573.3 亿元，比上年增长 4.3%；各项贷款余额为 815.4 亿元，增长 9.2%。

年末全区 1 家境内外上市公司，3 家新三板挂牌公司，35 家重庆股份转让中心挂牌公司。

全年全区保险保费收入 3.46 亿元，比上年增长 33.2%。其中财险公司保费收入 1.69 亿元，增长 57.1%；寿险公司保费收入 1.77 亿元，增长 16.4%。

九、居民收入消费和社会保障

全年全区全体居民人均可支配收入 42610 元，比上年增长 4.9%，其中城镇常住居民人均可支配收入 43069 元，增长 4.8%；农村常住居民人均可支配收入 23063 元，增长 7.1%。城镇常住居民人均生活消费支出 28279 元，增长 2.5%；农村常住居民人均消费支出 19092 元，增长 3.3%。城镇常住居民恩格尔系数为 32.3%，农村常住居民恩格尔系数为 38.1%。

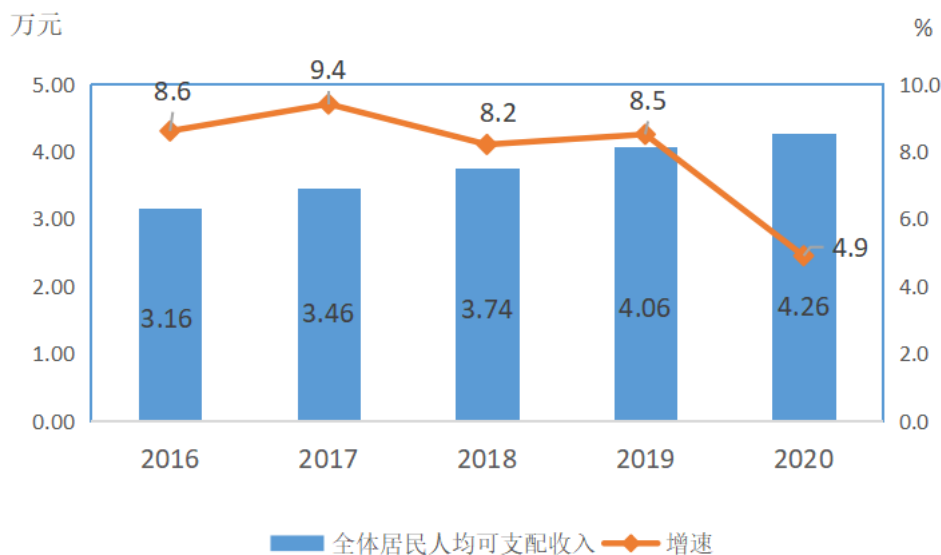


图 3 2016-2020 年全区全体居民人均可支配收入及增长速度

年末全区社会养老保险参保人数 22.34 万人，比上年增长 4.2%。其中：城镇职工基本养老保险参保人数 15.91 万人，增长 5.2%；城乡居民社会养老保险参保人数 0.99 万人，增长 1.3%。基本医疗保险参保人数 30.21 万人，增长 1.7%。其中：城镇职工基本医疗保险参保人数 16.53 万人，增长 4.9%；城乡居民基本医疗保险参保人数 13.68 万人，比上年下降 2.0%。全区为 2.58 万人次的城市居民和 0.27 万人次的农村居民分别发放最低生活保障金 1673 万元和 172 万元。

年末全区共有 31 家养老机构，提供床位 2229 张，入住老人 1290 人。年末全区共有 88 个村社区便民服务中心，持有证书的专业社会工作者 417 人。

十、科学技术和教育

全年 1050 件专利获得授权，其中：发明 116 件，实用新型 834 件，外观设计 100 件。每万人发明专利拥有量 19.7 件。

年末全区共有国家高新技术企业 91 家，重庆市科技型企业 300 家，市级以上重点实验室 2 个，市级以上新型研发机构 2 个，市级以上工程技术研究中心 17 个，市级以上协同创新中心 1 个。全年科技型企业获重庆市科学技术奖 5 项。

年末全区共有各类学校 108 所。各类学校教职工 5197 人，其中：专任教师 3978 人。各类学校招生人数 18239 人，在校生 60290 人，毕业生 15238 人。2387 人报名参加高考，2238 人被各类大专院校录取。中小学学校占地面积 81.5 万平方米，校舍建筑面积 62.62 万平方米，其中：教学及辅助用房面积 18.49 万平方米，行政办公用房 6.05 万平方米，生活用房面积 19.82 万平方米，其他用房面积 18.26 万平方米。

十一、文化旅游、卫生健康和体育

全年全区文化事业投入 2476.4 万元，年末拥有“三馆一站”公共文化设施建设面积 2.46 万平方米，公共图书馆藏书 40.42 万册，有效借书证 3.9 万个，全年公共图书馆总流通人次 15.3 万人次，书刊外借册次 25.7 万册次。

全年全区接待国内旅游人数 306.3 万人次，比上年下降 45.3%。年末全区共有旅游景区 4 个，其中 3A 及以上景区 2 个。

年末全区共有医院（卫生院）25 个，其中：综合医院 15 个，中医医院 5 个，专科医院 2 个。妇幼保健站 1 个，疾病预防控制中心 1 个。卫生机构床位 2854 张。卫生技术人员 3378 人，其中：执业（助理）医师 1274 人，注册护士 1624 人，药剂人员 162 人，技师（士）162 人，检验

师 119 人。医院实现营业收入 9.31 亿元。全区计划免疫接种率 98.81%，孕产妇住院分娩率 100%，5 岁以下儿童死亡率 2.12‰。

全年全区举办运动会或比赛 20 场次，中小学校参加市级以上竞赛项目 22 项次，参赛总人数 452 人，获奖牌 79 块。

十二、资源、环境和应急管理

全年全区电力使用量 188084 万千瓦时，比上年下降 1.5%，其中工业用电量 109383 万千瓦时，下降 4.5%。天然气生活使用量 15489 万立方米，下降 11.7%。

全年全区空气质量在Ⅱ级以上天数 323 天，城区环境噪声平均值 52.5 分贝，道路交通噪声平均值 65.9 分贝，饮用水源水质达标率和地面水水质达标率均为 100%。

全年全区公安机关破获刑事案件 1042 件，比上年增长 5.7%；发现受理治安案件 2692 件，增长 38.5%。人民法院结案案件数 10303 件，案件结案率 91.24%，其中：刑事案件 352 件，行政案件 116 件，民事案件 6177 件，执行案件 3658 件。年末全区有律师事务所 4 所，律师 61 人；全年提供法律援助案件 234 件；调解纠纷案件 4552 件；办理公证件数 8050 件。

全年全区发生生产安全死亡事故 12 起，生产安全事故死亡人数 12 人，比上年减少 1 人；生产安全死亡事故造成直接经济损失 974.17 万元，比上年增长 51.5%。

注

[1]本公报中 2020 年数据均为初步统计数，部分数据因四舍五入的原因，存在与分项合计不等的情况。

[2] 2020 年全区人口相关数据，待第七次全国人口普查数据发布后另行公布。

[3]地区生产总值、各产业增加值绝对量按现价计算，增长速度按可比价计算。按照我国地区生产总值统一核算和数据发布制度规定，地区生产总值核算包括初步核算和最终核实两个步骤。2019 年地区生产总值数据为最终核实数，2020 年地区生产总值数据为初步核算数。

[4]工业战略性新兴产业包括新一代信息技术产业、高端装备制造产业、新材料产业、生物产业、新能源汽车产业、新能源产业、节能环保产业和数字创意产业等八大产业中的工业相关行业。

[5]高技术制造业包括医药制造业，航空、航天器及设备制造业，电子及通信设备制造业，计算机及办公设备制造业，医疗仪器设备及仪器仪表制造业，信息化学品制造业。

[6]其他服务业包括农、林、牧、渔专业及辅助性活动，信息传输、软件和信息技术服务业，租赁和商务服务业，科学研究和技术服务业，水利、环境和公共设施管理业，居民服务、修理和其他服务业，教育，卫生和社会工作，文化、体育和娱乐业，公共管理、社会保障和社会组织等行业。

[7]基础设施投资是指建造或购置为社会生产和生活提供基础性、大众性服务的工程和设施的支出。本公报中的基础设施投资包括交通运输、邮政业，电信、广播电视和卫星传输服务业，互联网和相关服务业，水利、环境和公共设施管理业投资。

[8]社会消费品零售总额是指各种经济类型的批发零售贸易业、餐饮业和其他行业对城乡居民和社会集团的消费品零售额总和。

[9] 行业统计标准：

规模以上工业：年主营业务收入 2000 万元及以上的工业法人单位。

有资质的建筑业：有总承包和专业承包资质的建筑业法人单位。

限额以上批发和零售业：年主营业务收入 2000 万元及以上的批发业、年主营业务收入 500 万元及以上的零售业法人单位。

限额以上住宿和餐饮业：年主营业务收入 200 万元及以上的住宿和餐饮业法人单位。

房地产开发经营业：全部房地产开发经营业法人单位。

规模以上服务业：年营业收入 2000 万元及以上服务业法人单位。包括：交通运输、仓储和邮政业，信息传输、软件和信息技术服务业，水利、环境和公共设施管理业三个门类 and 卫生行业大类。

年营业收入 1000 万元及以上服务业法人单位。包括：租赁和商务服务业、科学研究和技术服务业、教育三个门类，以及物业管理、房地产中介服务、房地产租赁经营和其他房地产业四个行业大类。

年营业收入 500 万元及以上服务业法人单位。包括：居民服务、修理和其他服务业，文化、体育和娱乐业两个门类，以及社会工作行业大类。

资料来源

本公报中就业、失业、社会保障数据来自区人力资源社保局；户籍人口数据来自区公安分局；财政数据来自区财政局；部分金融数据来自区金融发展中心；外贸进出口数据来自区商务委；实际利用外资数据来自区招商投资局；交通数据来自区交通局；文化旅游数据来自区文化旅游委；人口自然增长率和医疗卫生数据来自区卫生健康委；最低生活保障数据来自区民政局；专利、市场主体数据来自区市场监管局；科技数据来自区科技局；教育数据来自区教委；电力、燃气数据来自区经信委；噪音、空气监测数据来自区生态环境局；案件办理数据来自区法院；生产安全事故数据来自区应急局；邮政业务总量数据来自邮政集团大渡口区分公司；其它数据来自区统计局。