

2021 年渝中区国民经济和社会发展统计公报

渝中区统计局

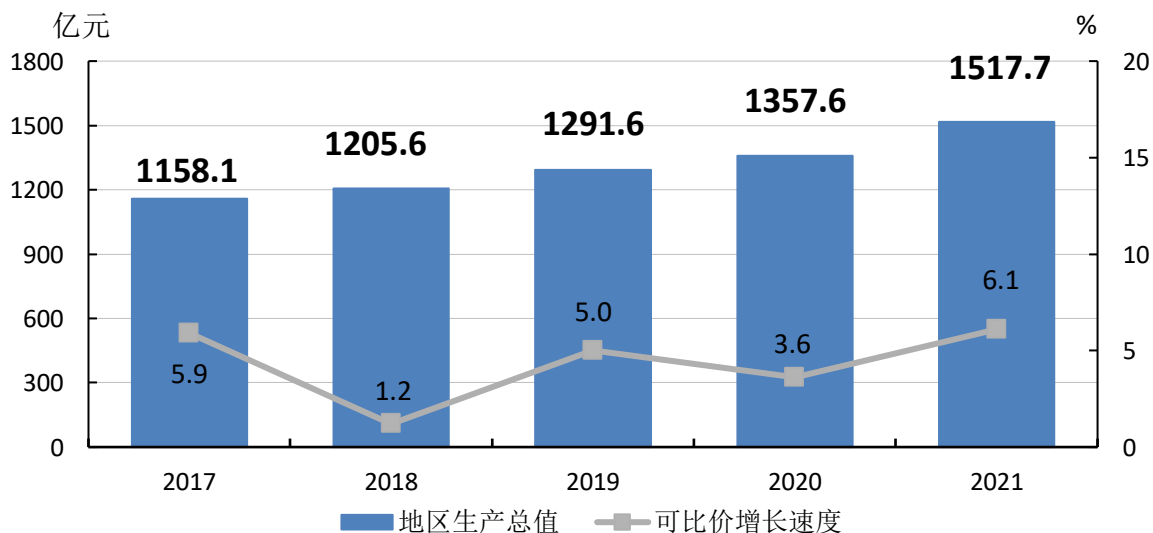
2022 年 2 月 28 日

2021 年，是党和国家历史上具有里程碑意义的一年，是我国现代化进程中具有特殊重要性的一年。在复杂严峻的国内外环境面前，渝中区坚持以习近平新时代中国特色社会主义思想为指导，全面贯彻落实习近平总书记对重庆作出的重要指示批示精神，在市委、市政府和区委、区政府坚强领导下，统筹疫情防控和经济社会发展，坚持从全局高度谋划渝中发展、以实际行动服务全市大局，积极应对各种风险挑战，统筹推进稳增长、促改革、调结构、惠民生、防风险、保稳定工作，保持经济平稳健康发展和社会大局稳定，推动渝中发展站上新的起点。

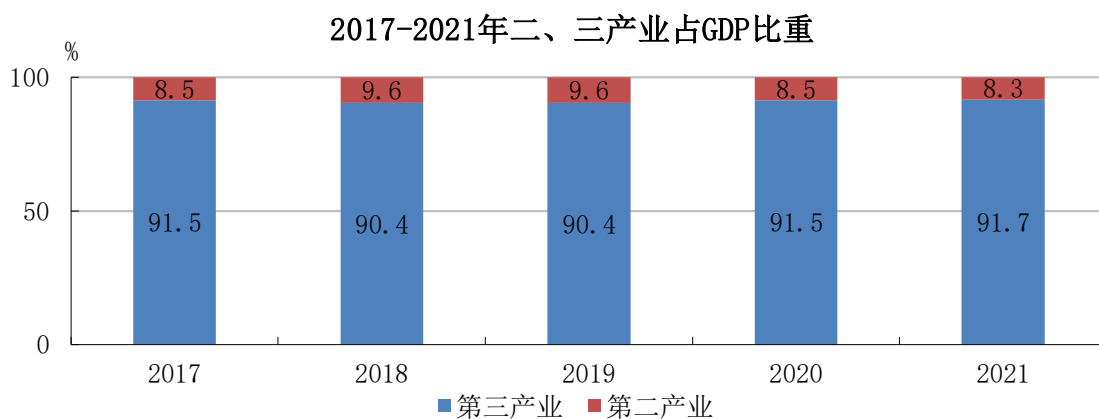
一、区域经济

综合实力。全年地区生产总值（GDP）1517.7 亿元，按可比价格计算，比上年增长 6.1%。地均 GDP 产出 75.6 亿元/平方公里，位列全市第一；按常住人口计算，人均 GDP 为 25.8 万元，是全国的 3.2 倍，位列全市第一。

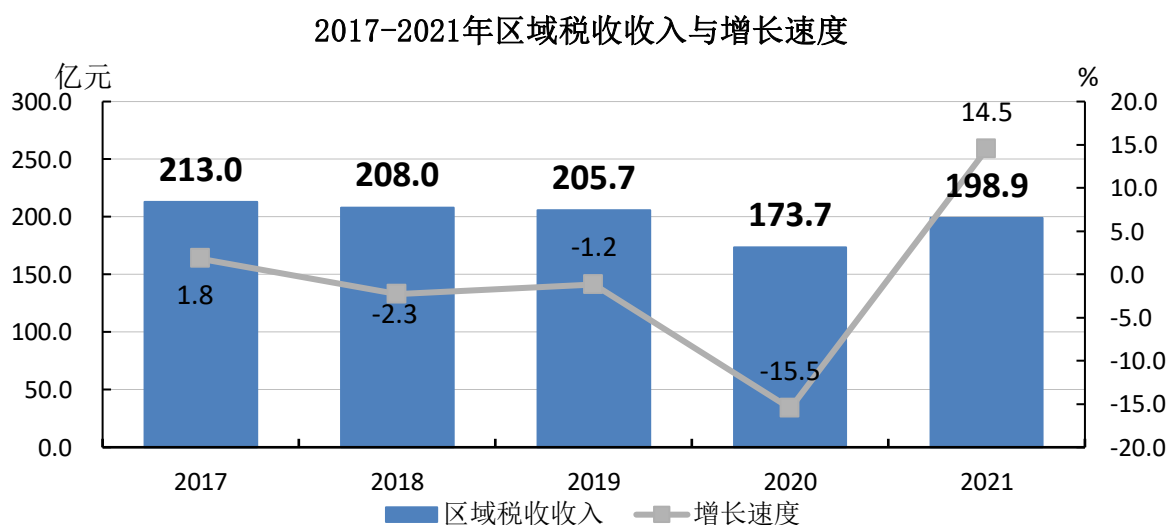
2017-2021年地区生产总值与可比价增长速度



产业结构。全年二、三产业增加值分别为 126.3 亿元、1391.4 亿元，分别增长 1.5%、6.5%。二、三产业比例为 8.3 : 91.7，第三产业对 GDP 的贡献率为 97.9%。

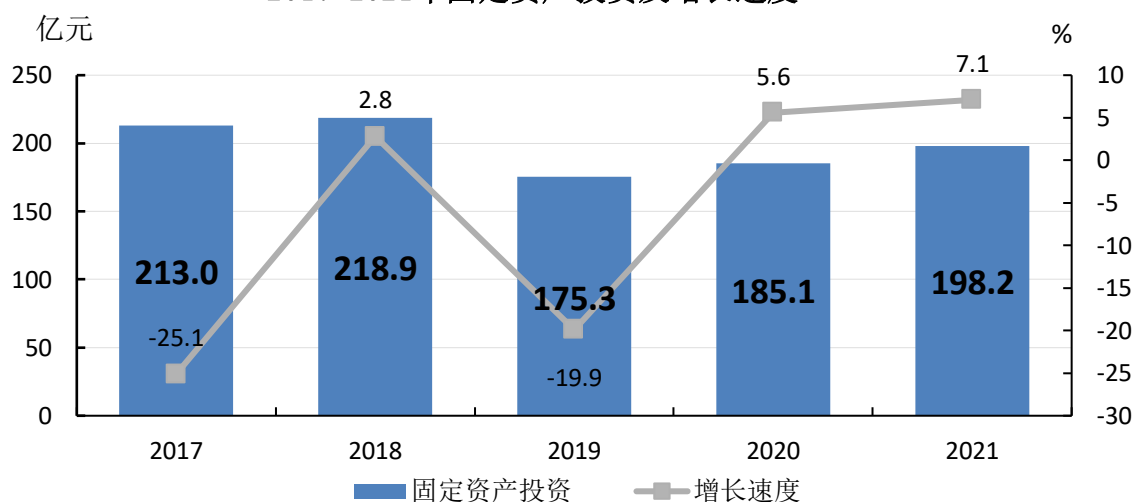


财税收入。全年区域税收收入 198.9 亿元，增长 14.5%，占 GDP 的比重为 13.1%。一般公共预算收入 46.4 亿元，增长 5.3%，其中税收收入 35.8 亿元，增长 8.9%，税收收入占一般公共预算收入的比重为 77.1%；一般公共预算支出 81.8 亿元，增长 2.8%。



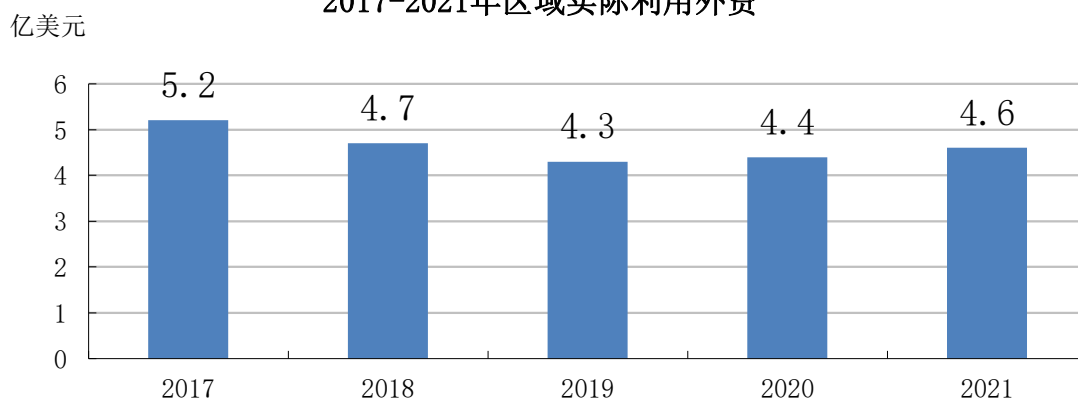
固定资产投资。固定资产投资 198.2 亿元，增长 7.1%，投资强度 9.9 亿元/平方公里；固定资产投资与 GDP 的比重 13.1%。其中建设与改造、房地产开发投资分别为 139.3 亿元、58.9 亿元，分别占 GDP 的 9.2% 和 3.9%。

2017-2021年固定资产投资及增长速度



对外开放。全年区域实际利用外资 4.6 亿美元,增长 3.5%。进出口贸易总额实现 92.5 亿元，增长 3.6%，其中进口总额 37.6 亿元，下降 22.6%，出口总额 54.9 亿元，增长 47.2%。

2017-2021年区域实际利用外资



二、板块发展

解放碑中央商务区全年实现增加值 648.3 亿元，增长 6.7%，占全区的 42.7%；完成固定资产投资 68.6 亿元，增长 20.1%，占全区的 34.6%；社会消费品零售总额 976.2 亿元，增长 5.6%，占全区的 72.1%。

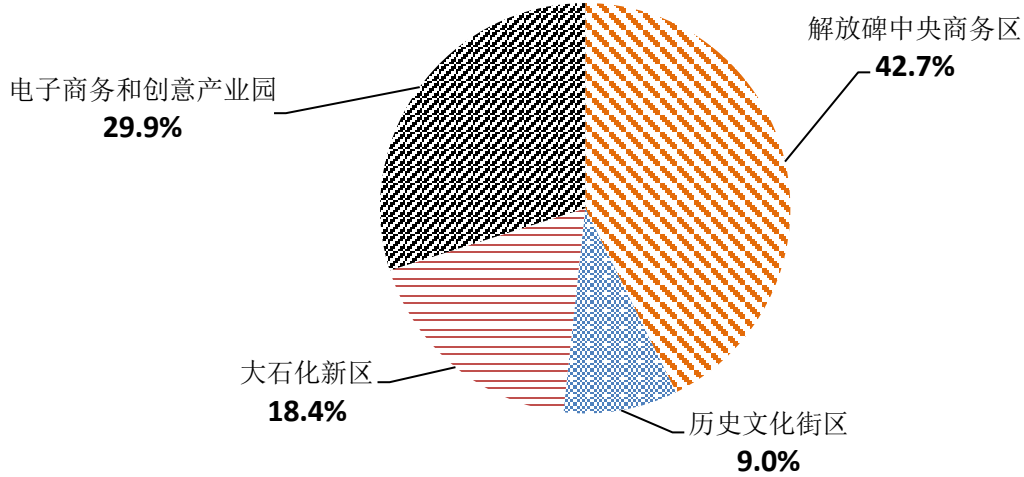
电子商务和创意产业园全年实现增加值 453.4 亿元，增长 5.8%，占全区的 29.9%；完成固定资产投资 36.5 亿元，增长 0.6%，占全区的 18.4%；社会消费品零售总额 130.7 亿元，增长 10.8%，占全区的 9.6%。

大石化新区全年实现增加值 279.2 亿元，增长 5.3%，占全区的 18.4%；完成固定资产投资 59.8 亿元，增长 25.9%，占全区的 30.2%；社会消费品零售总额 192.6 亿元，增长 6.1%，占全区的 14.2%。

历史文化街区全年实现增加值 136.8 亿元，增长 6.0%，占全区的 9.0%；完成固定资产投资 33.3 亿元，下降 24.5%，占全区的 16.8%；社会消费品零售总额 54.6 亿元，增长 5.5%，占全区的 4.0%。

重庆中央商务区(渝中区区域)全年实现增加值 661.9 亿元，增长 6.7%，占全区的 43.6%；完成固定资产投资 71.3 亿元，增长 21.3%，占全区的 36.0%。

2021年四大功能区增加值占全区GDP比重

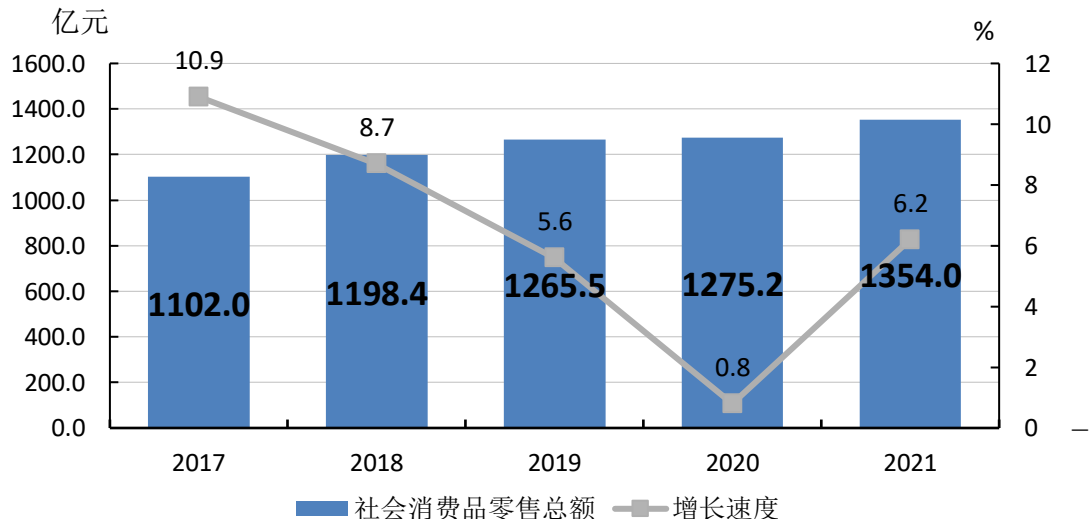


三、产业发展

金融业。年末金融机构人民币存贷款余额 11887.4 亿元、增长 12.0%，其中存款余额 5548.8 亿元、增长 5.8%，贷款余额为 6246.6 亿元，增长 18.3%；保费收入 229.2 亿元，下降 8.8%。

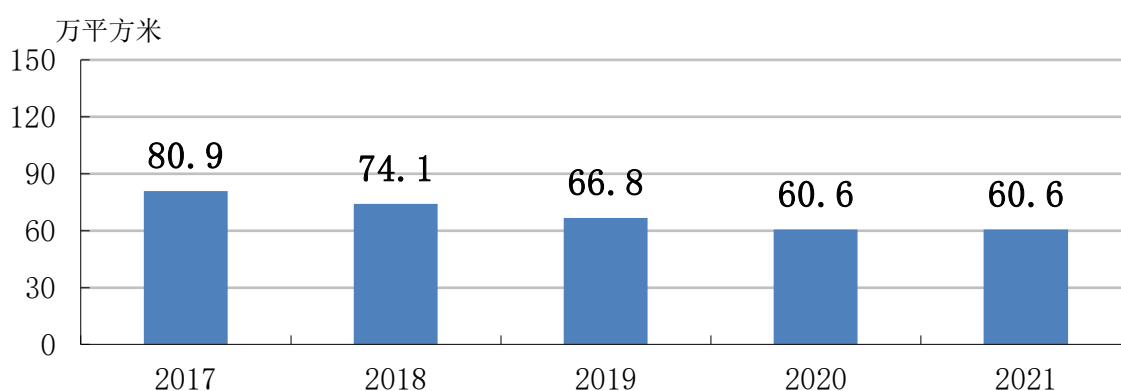
商贸业。批发业销售额 2087.0 亿元、增长 26.6%，零售业销售额 1635.8 亿元、增长 13.3%，住宿业营业额 31.7 亿元、增长 16.0%，餐饮业营业额 98.7 亿元、增长 19.0%。社会消费品零售总额 1354.0 亿元，同比增长 6.2%。限额以上批发零售业通过公共网络实现的商品零售额增长 3.8%。

2017-2021年社会消费品零售总额及增长速度



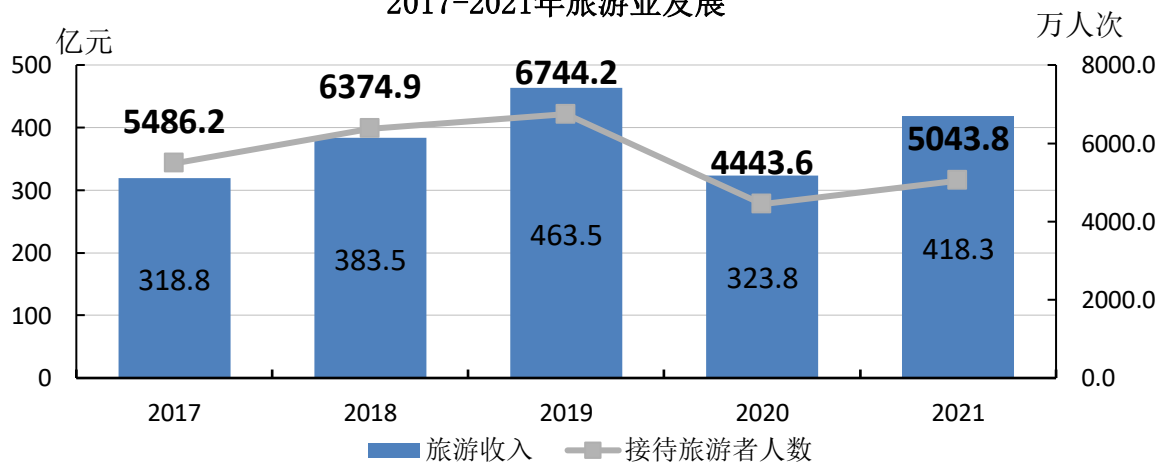
房地产业。商品房施工面积 478.6 万平方米，其中住宅 173.0 万平方米、办公楼 63.0 万平方米、商业营业用房 75.5 万平方米。商品房销售面积 60.6 万平方米，其中住宅 40.8 万平方米、办公楼 2.3 万平方米、商业营业用房 0.8 万平方米。商品房销售额 105.8 亿元，其中住宅 94.9 亿元。

2017-2021年商品房销售面积



旅游业。全年旅游业总收入 418.3 亿元，增长 29.7%，其中国内旅游收入 418.3 亿元，增长 29.7%。接待旅游者人数 5043.8 万人次，增长 13.5%。旅行社 222 家，其中国际旅行社 41 家；4A、3A、2A 景区分别为 7 个、2 个、2 个，两江游船 8 艘。

2017-2021年旅游业发展



六大重点产业。2021年金融业增加值376.9亿元，增长4.1%；商贸业增加值317.9亿元，增长10.3%；专业服务业增加值211.4亿元，增长3.5%；文化旅游业增加值136.3亿元，增长2.2%；互联网信息业增加值131.4亿元，增长12.3%；健康产业增加值150.4亿元，增长5.8%。

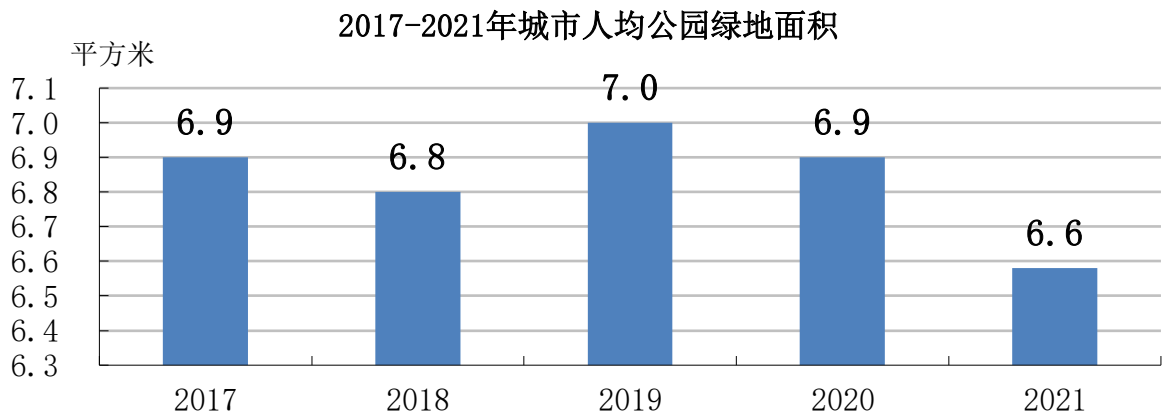
四、城市建设

基础设施。“近悦远来”美好城市加快建设，完成190万平方米老旧小区改造、384万平方米老旧楼宇更新、20万平方米老旧市场升级，来福士等70万平方米高端载体投入运营，曾家岩大桥等62个重大功能性项目建成投用。滚动实施老旧住宅加装电梯等民生实事85件，改造棚户区36万平方米。

城市管理。生态优先绿色发展全面加强，“河长制”不断深化，长江流域渝中段“十年禁渔”初见成效，整治岸线10.7公里，绿化美化街巷庭院和坡坎崖35万平方米。坚持大城细管、大城众管、大城智管，拆除违法建筑32.7万平方米，在全市率先推行“五长制”、获评“中国最具幸福感城市管理创新范例”。

环境质量。环境空气质量二级以上天数为302天。PM_{2.5}年日均值、二氧化硫年日均值、二氧化氮年日均值、臭氧年日均值、一氧化碳年日均值、PM₁₀年日均值分别为0.036毫克/立方米、0.009毫克/立方米、0.048毫克/立方米、0.138毫克/立方米、0.0015毫克/立方米、0.055毫克/立方米。区域环境噪声平均值、道路交通噪声平均值分别为52.8分贝、66.0分贝。

园林绿化。年末公园数量为 21 个，公园面积 128.0 公顷；园林绿地面积 665.4 公顷，其中公园绿地面积 387.3 公顷；绿化覆盖面积 708.9 公顷，绿化覆盖率 39.5%。



五、社会事业

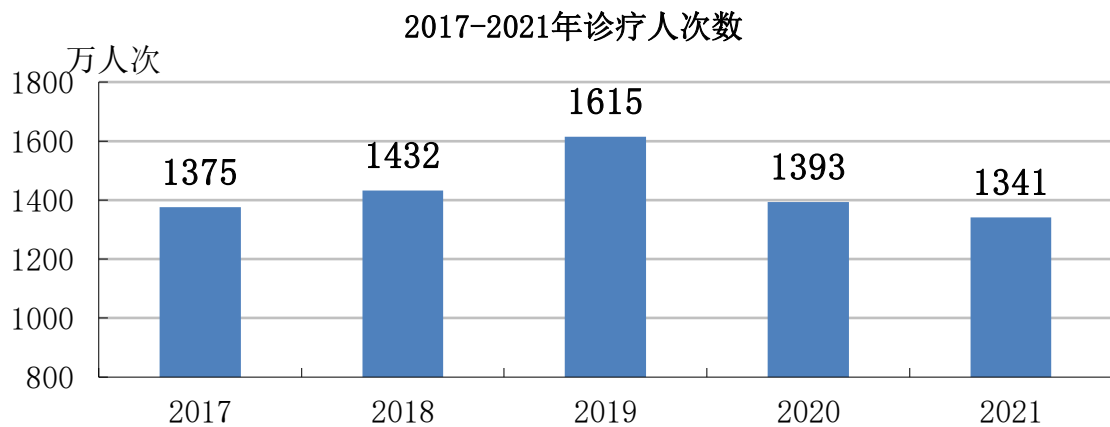
科技。全年举办科普讲座 476 场次，参加人数达到 24450 人次；科普展览 1 次，参加人数 900 人；网上科普知识竞答 2 次，参与人数达到 31000 人次。新认定国家高新技术企业 36 家、市级科技型企业 270 家。

教育。2021 年末普通中学 13 所，职业高中 2 所，小学 31 所。全年学校招收学生普通中学 7343 人，职业高中 1026 人，小学 5721 人；在校学生普通中学 22335 人，职业高中 3050 人，小学 31887 人；毕业生普通中学 6948 人，职业高中 975 人，小学 4625 人。幼儿园专任教师（含民办等幼儿园）1147 人，在园幼儿 15144 人。

文化。艺术表演团体 17 个，全年演出 656 场次，观众 8.4

万人次；艺术表演场馆 10 个，全年演出 589 场，观众 11.1 万人次。年末非物质文化遗产为 64 项，重点文物保护单位 68 个，其中国家级 19 个。

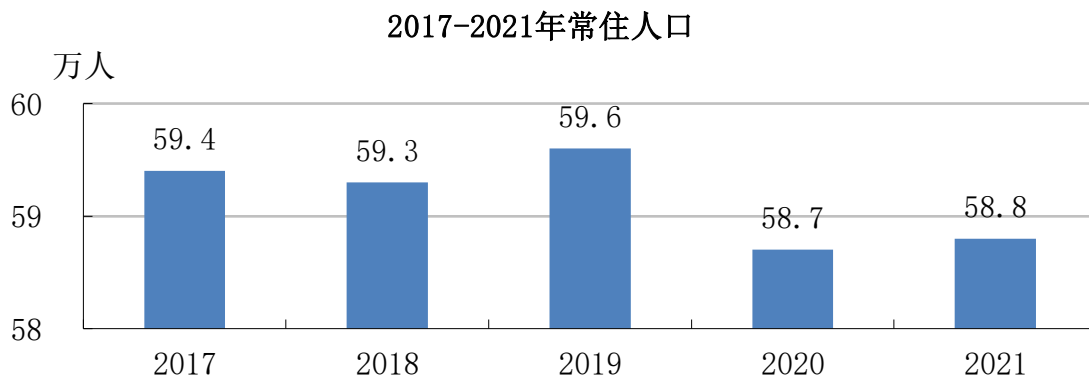
卫生。各级各类医疗卫生机构 456 家，其中医院 43 家（市级医院 8 家，部队医院 1 家），基层医疗卫生机构 403 家，其他医疗机构 10 家。全年诊疗人次 1341 万人次，出院 52.4 万人次。



体育。全年体育系统主办体育活动 16 次。全民健身路径 625 处。体育场地面积 111.9 万平方米，人均体育场地面积 1.9 平方米，社会体育指导员 2237 名。

六、民生保障

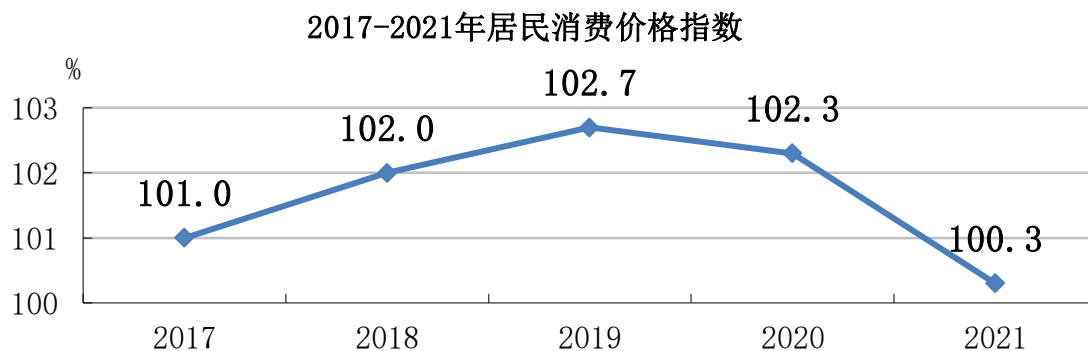
人口。年末户籍人口 49.1 万人，年末常住人口 58.8 万人；城镇化率 100%。



居民生活。城镇常住居民人均可支配收入 51083 元，增长 8.7%，其中工资性收入 30126 元，增长 8.1%；转移净收入 12268 元，增长 10.8%。人均消费性支出 36887 元，增长 13.5%，其中食品烟酒类支出 10552 元，增长 10.0%；教育文化娱乐类支出 4019 元，增长 9.9%。

社会保障与救助体系。年末基本养老保险参保人数为 89.8 万人，失业保险参保人数为 66.6 万人，城镇基本医疗保险参保人数为 83.1 万人，城乡居民医保参保人数为 14.6 万人，工伤保险参保人数为 63.3 万人，生育保险参保人数为 58.0 万人。年末享受城镇居民最低生活保障人数为 9639 人，下降 7.4%，全年城镇居民最低生活保障支出 7745 万元。年末城镇登记失业人数 6961 人；“人生关怀”工程投入 1.8 亿元，受益居民 44.3 万人次。

消费价格。全年城市居民消费价格指数上涨 0.3%，其中衣着上涨 1.4%、居住上涨 0.4%、生活用品及服务上涨 0.7%、交通和通信上涨 4.7%、教育文化和娱乐上涨 1.7%、食品烟酒下降 2.2%、医疗保健下降 0.4%、其他用品和服务下降 2.7%。



注：

1. 本公报统计数据为快报数据，最终数据以统计年鉴公布的数据为准。
2. 地区生产总值，各板块增加值绝对数按现价计算，增长速度按可比价计算。
3. 根据国家统一核算原则，利用第四次全国经济普查资料修订完成各区县地区生产总值历史数据。即渝中区 2017 年-2018 年地区生产总值、各项增加值由 2018 年全国第四次经济普查数据进行修正而来。
4. 本公报涉及地均指标都以第二次全国土地调查公布渝中区陆域面积 20.08 平方公里计算。
5. 重庆中央商务区（渝中区区域）包含解放碑街道、朝天门街道区域及七星岗街道部分区域。
6. 解放碑中央商务区为解放碑街道、朝天门街道（不含融创白象街项目部门）对应行政区域；历史文化街区为南纪门街道（含融创白象街整体项目）、七星岗街道、菜园坝街道对应行政区域；大石化新区为大坪街道、石油路街道（不含环重医创新生态圈）、化龙桥街道对应行政区域；电子商务和创意产业园为两路口街道、上清寺街道、大溪沟街道对应行政区域。
7. 由于四舍五入影响，造成部分数据分项之和与总项存在误差。