

# 重庆市黔江区 2017 年国民经济和社会发展统计公报

黔江区统计局

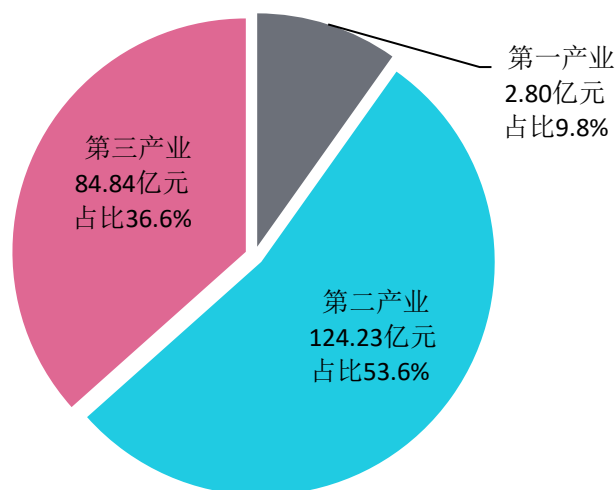
2018 年 4 月

2017 年，区委、区政府坚持以习近平新时代中国特色社会主义思想为指导，认真贯彻党的十八大、十九大精神和中央决策部署，全面落实习近平总书记视察重庆重要讲话精神，坚持稳中求进工作总基调，全面贯彻新发展理念，统筹推进“五位一体”总体布局，协调推进“四个全面”战略布局，深化供给侧结构性改革，着力推进“工业强区、旅游大区、城市靓区”三大建设，扎实做好稳增长、促改革、调结构、惠民生、防风险各项工作，全区经济实现持续稳定发展。

## 一、综合

初步核算，全年地区生产总值 231.87 亿元，比上年增长 5.8%。分产业看，第一产业增加值 22.8 亿元，增长 4.5%；第二产业增加值 124.23 亿元，增长 7.1%；第三产业增加值 84.84 亿元，增长 4.7%。三次产业结构比为：9.8:53.6:36.6。

图 1 2017 年按产业分地区生产总值及其占比



年末户籍人口 55.45 万人。其中，城镇人口 23.36 万人，乡村人口 32.09 万人。全年迁出人口 0.61 万人，迁入人口 0.52 万人。

表 1 2017 年年末户籍人口数及其构成

指标	年末数 (万人)	比重 (%)
户籍总人口	55.45	100.0
按城乡分:		
城镇	23.36	42.1
乡村	32.09	57.9
按男女分:		
男	29.25	52.8
女	26.20	47.2
按年龄分:		
0-17 岁	12.36	22.3
18-34 岁	14.43	26.0
35-59 岁	19.66	35.5
60 岁及以上	9.00	16.2

年末常住人口 47.76 万人，比上年增加 1.2 万人，其中城镇常住人口 23.45 万人。常住人口城镇化率 ( 城镇常住人口占总常

住人口比重)为 49.1%，比上年提高 1.61 个百分点。

全年城镇新增就业人员 2.26 万人，比上年增加 0.22 万人。城镇登记失业人员实现就业 0.78 万人。年末城镇登记失业率 3.68%。

全年居民消费价格比上年上涨 0.6%。其中，食品烟酒类上涨 0.2%；衣着类上涨 0.3%；居住类上涨 0.9%；生活用品及服务类上涨 2.6%；交通和通信类下降 2.3%；教育文化和娱乐类上涨 1%；医疗保健类上涨 1.9%；其他用品和服务类上涨 2.1%。

全年一般公共预算收入 22.99 亿元，比上年增长 10%，其中税收收入 16.15 亿元，增长 20.2%。一般公共预算支出 57.37 亿元，比上年下降 2.3%。其中，一般公共服务支出 5.13 亿元，增长 11.7%；教育支出 11.55 亿元，增长 4.8%；社会保障和就业支出 5.28 亿元，下降 5.9%。医疗卫生与计生支出 6 亿元，增长 5.6%；农林水事务支出 9.27 亿元，增长 5%；交通运输支出 3.67 亿元，增长 41.9%。

表 2 2017 年一般公共预算收入及其构成

指标	绝对量(亿元)	同比增速(%)
一般公共预算收入	22.99	10.0
税收收入	16.15	20.2
增值税	7.30	23.1
企业所得税	1.78	30.3
个人所得税	1.34	87.2
非税收入	6.84	-8.4

## 二、农业

全年农林牧渔业增加值 23.12 亿元 ,比上年增长 4.7%。其中 ,种植业 13.27 亿元 ,增长 6.6% ;林业 1.63 亿元 ,增长 20% ;畜牧业 7.58 亿元 ,下降 0.9% ;渔业 0.32 亿元 ,增长 8% ;农林牧渔服务业 0.32 亿元 ,增长 14.6%。

全年农林牧渔业总产值 35.06 亿元 ,比上年增长 2.4%。其中 ,种植业 16.03 亿元 ,增长 8.2% ;林业 2.28 亿元 ,增长 19.8% ;畜牧业 15.89 亿元 ,下降 4.7% ;渔业 0.42 亿元 ,增长 10.8% ;农林牧渔服务业 0.44 亿元 ,增长 13%。

全年粮食播种面积 83.18 万亩 ,比上年增长 0.2%。粮食综合单产 304.4 公斤/亩 ,增长 0.8%。油料播种面积 15.49 万亩 ,增长 0.8%。蔬菜播种面积 16.68 万亩 ,增长 2.9%。瓜果种植面积 0.91 万亩 ,增长 19.3%。中药材种植面积 1.19 万亩 ,增长 158.7%。全年粮食产量 25.32 万吨 ,比上年增长 1% ,其中夏粮产量 5.57 万吨 ,增长 0.8%。全年谷物产量 13.91 万吨 ,增长 0.8%。其中 ,稻谷产量 6.68 万吨 ,增长 1% ;玉米产量 7.03 万吨 ,增长 0.4%。

表 3 2017 年主要农产品产量

产品名称	产量	比上年增长 (%)
粮食产量 (万吨)	25.32	1.0
油料产量 (万吨)	1.71	1.2
蔬菜产量 (万吨)	22.67	5.8
瓜果产量 (万吨)	2.00	7.9
生猪出栏 (万头)	75.51	-1.6
羊出栏 (万只)	1.27	14.7
家禽出栏 (万只)	111.51	3.2

### 三、工业和建筑业

全年工业增加值 100.13 亿元，比上年增长 6.4%，占地区生产总值的 43.2%。

规模以上工业增加值增长 6.4%，其中，战新企业增加值增长 16.9%。分产业看，卷烟及配套产业下降 0.1%；农副产品加工产业增长 9.6%；生物医药产业增长 56.1%；轻纺服装产业增长 38%；节能环保产业增长 4.6%；新材料产业增长 8.7%。

规模以上工业主营业务收入比上年增长 1.2%，利税总额下降 13.7%，利润总额下降 13.5%，产品销售率 98.4%，比上年提高 1.1 个百分点。

表 4 2017 年规模以上工业企业主要产品产量

主要产品	产量	比上年增长 (%)
卷烟 (万箱)	26.13	-4.3
水泥 (万吨)	203	14.9
铝材 (万吨)	7.97	22.8
发电量 (亿千瓦时)	1.90	33.6

全年建筑业增加值 24.1 亿元，比上年增长 9.2%，占地区生产总值的 10.4%。建筑业总产值 104.6 亿元，比上年增长 17.3%。

表 5 2017 年建筑业主要指标

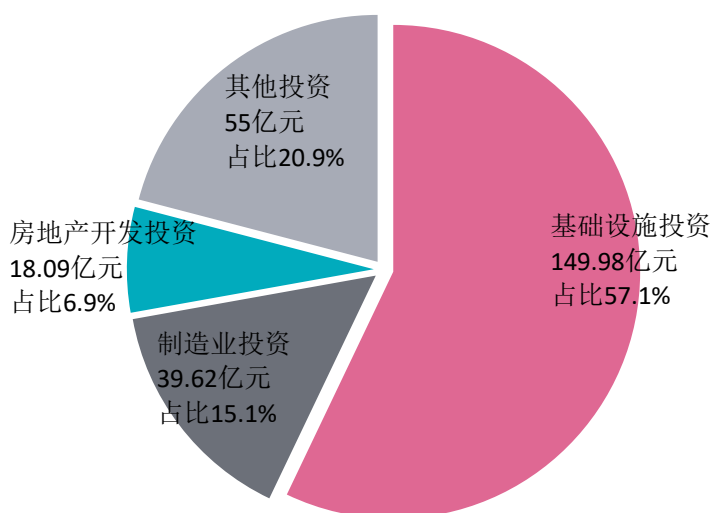
指标	绝对值	比上年增长 (%)
总产值 (亿元)	104.60	17.3
企业数 (个)	49	53.1
在地项目个数 (个)	760	7.3

#### 四、固定资产投资

全年固定资产投资总额 262.69 亿元 ,比上年增长 4%。其中 ,第一产业投资 21.95 亿元 ,增长 2.6 倍 ;第二产业投资 56.82 亿元 ,增长 4.5% ;第三产业投资 183.92 亿元 ,下降 4.3%。

分性质看 :国有投资 182.73 亿元 ,下降 3.8% ;民间投资 79.96 亿元 ,增长 27.5%。分类别看 :建设与改造投资 244.6 亿元 ,增长 8.3% ;房地产开发投资 18.09 亿元 ,下降 32.5%。

图 2 2017 年按领域分固定资产投资及其占比



全年商品房施工面积 220.32 万平方米 ,比上年增长 0.4 %。商品房销售面积 56.63 万平方米 ,增长 5.1% ,其中 ,住宅销售面积 47.67 万平方米 ,增长 13%。商品房销售额 28.22 亿元 ,下降 8.6% ,其中 ,住宅销售额 22.34 亿元 ,增长 29.4%。

#### 五、国内贸易

全年批发和零售业增加值 14.26 亿元 ,比上年增长 6.7% ,占

地区生产总值的 6.2% ;住宿和餐饮业增加值 8.16 亿元 ,增长 8.9% ,占 3.5%。

全年社会消费品零售总额 103.17 亿元 ,比上年增长 11.6%。按经营单位所在地统计 ,城镇消费品零售额 79.66 亿元 ,增长 11.6% ;乡村消费品零售额 23.51 亿元 ,增长 11.6%。按消费类型统计 ,商品零售 92.72 亿元 ,增长 11.6% ;餐饮收入 10.45 亿元 ,增长 11.7%。

表 6 2017 年社会消费品零售总额及其构成

指标	绝对值 (亿元)	比上年增长 (%)
社会消费品零售总额	103.17	11.6
按经营单位所在地分		
城镇零售额	79.66	11.6
乡村零售额	23.51	11.6
按消费类型分		
商品零售	92.72	11.6
餐饮收入	10.45	11.7

全年批发零售企业商品销售额 242.62 亿元 ,增长 13%。住宿餐饮企业营业收入 17.42 亿元 ,增长 16.8%。

在限额以上法人企业商品零售额中 ,粮油、食品类比上年增长 28.8% ,饮料类增长 24% ,烟酒类增长 24.6% ,服装、鞋帽、针纺织品类增长 19.3% ,化妆品类增长 42.8% ,金银珠宝类增长 45.1% ,日用品类增长 16.8% ,文化办公用品类增长 8.4% ,家用电器和音像器材类增长 6% ,中西药材类增长 23.7% ,家具类下

降 1.8%，通信器材类增长 30.8%，石油及制品类下降 4.1%，建筑及装潢材料类增长 7%，汽车类增长 16.7%。

## 六、交通、邮电和旅游

全年交通运输、仓储和邮政业增加值 6.8 亿元，比上年增长 4%，占地区生产总值的 2.9%。公路通车总里程 3740 公里，其中等级公路里程 2692 公里。公路货物运输 435 万吨，比上年增长 5.6%，公路货运周转量 50011 万吨公里，增长 14%。公路旅客运输量 1098 万人，增长 5.2%，公路客运周转量 55194 万人公里，下降 2.4%。机场旅客吞吐量 28.87 万人次，比上年增长 88.2%，邮货吞吐量 120.5 吨，增长 53.9%。

全年邮电业务总量 4.51 亿元，比上年增长 26.7%。其中，邮政业务总量 0.59 亿元，增长 34.4%；电信业务总量 3.92 亿元，增长 25.6%。年末固定电话用户 6.38 万户，移动电话用户 55.57 万户，互联网用户 13.22 万户。

全年接待游客 1459.8 万人次，比上年增长 76%。其中，接待过夜游客 353.42 万人次，增长 30.5%；接待一日游游客 1106.38 万人次，增长 98.1%。全年旅游总收入 62.9 亿元，比上年增长 86.5%。其中，过夜游收入 16.33 亿元，增长 31.1%；一日游收入 46.57 亿元，增长 118.9%。

## 七、金融

全年金融业增加值 15.46 亿元，比上年增长 4%，占地区生



产总值的 6.7%。

年末金融机构存款余额 226.37 亿元，比上年末下降 7.1%，其中住户存款 137.75 亿元，增长 8.6%。年末金融机构贷款余额 238.37 亿元，比上年末增长 15.4%。其中，短期贷款 54.53 亿元，增长 1.8%；中长期贷款 182.84 亿元，增长 20.2%。

表 7 2017 年年末金融机构存贷款余额

指标	年末数（亿元）	比上年增长（%）
金融机构存贷款余额	464.74	3.2
金融机构各项存款余额	226.37	-7.1
住户存款	137.75	8.6
非金融企业存款	63.88	-6.2
金融机构各项贷款余额	238.37	15.4
短期贷款	54.53	1.8
中长期贷款	182.84	20.2

全年保费收入 6.64 亿元。其中，财产险保费收入 2.11 亿元；人身险保费收入 4.53 亿元。全年各保险公司赔付各类保险金 1.61 亿元。其中，财产险赔付 1.04 亿元；人身险赔付 0.57 亿元。

#### 八、人民生活和社会保障

全区常住居民人均可支配收入 19825 元，比上年增加 2004 元，增长 11.2%。全区常住居民人均消费支出 14080 元，比上年增加 758 元，增长 5.7%。

全年城镇常住居民人均可支配收入 29812 元，比上年增加 2648 元，增长 9.7%。其中，工资性收入 14506 元，增长 9.4%；

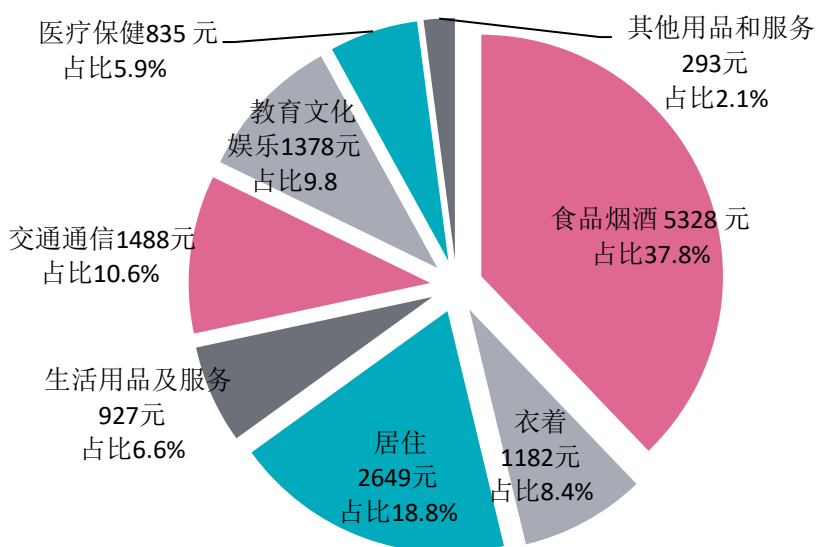
经营净收入 9868 元 ,增长 10.9% 财产净收入 2540 元 ,增长 12.4% ;  
转移净收入 2898 元 ,增长 5.5%。全年常住居民人均消费支出  
20030 元 ,比上年增加 875 元 ,增长 4.6%。

全年农村常住居民人均可支配收入 10792 元 ,比上年增加  
972 元 ,增长 9.9%。其中 :工资性收入 3030 元 ,增长 11% ;经  
营净收入 3477 元 ,增长 9.6% ;财产净收入 242 元 ,增长 10.5% ;  
转移净收入 4043 元 ,增长 9.4%。农村常住居民人均生活消费支  
出 8700 元 ,比上年增加 371 元 ,增长 4.5%。

表 8 2017 年居民人均可支配收入

指标	全体		城镇		农村	
	绝对量 (元)	比上年增长 (%)	绝对量 (元)	比上年增长 (%)	绝对量 (元)	比上年增长 (%)
人均可支配收入	19825	11.2	29812	9.7	10792	9.9
工资性收入	8480	11.8	14506	9.4	3030	11.0
经营净收入	6512	12.0	9868	10.9	3477	9.6
财产净收入	1333	14.9	2540	12.4	242	10.5
转移净收入	3500	7.4	2898	5.5	4043	9.4

图 3 全区居民人均消费支出



全年城镇企业职工基本养老保险参保人数 5.84 万人，比上年增长 16.1%。参加城乡居民社会养老保险人数 19.87 万人，增长 2.2%。城镇职工基本医疗保险参保人数 5.32 万人，增长 7.1%。城乡居民基本医疗保险参保人数 45.62 万人，增长 0.6%。工伤保险参保人数 5.03 万人，增长 13.7%。生育保险参保人数 4.23 万人，增长 14.4%。失业保险参保人数 3.54 万人，增长 6.3%。

### 九、教育、科学技术和文化体育

全区共有各级各类学校 221 所。其中，高等教育学校 2 所，中等职业学校 2 所，普通中学 27 所，小学 97 所，幼儿园 92 所，特殊教育学校 1 所。普通本专科招生 0.21 万人，在校生 0.63 万人，毕业生 0.17 万人。中等职业教育招生 0.39 万人，在校生 0.93 万人，毕业生 0.29 万人。普通高级中学招生 0.41 万人，在校生 1.35 万人，毕业生 0.52 万人。普通初级中学招生 0.79 万人，在校生 2.43 万人，毕业生 0.83 万人。普通小学招生 0.69 万人，在校生 4.28 万人，毕业生 0.73 万人。学前教育招生 1.47 万人，在校生 1.88 万人，毕业生 0.83 万人。特殊教育招生 40 人，在校生 118 人，毕业生 21 人。中考上全市联招线 1985 人，比上年增加近 300 人。普通高考一本硬上线 1021 人，北大清华录取 5 人，职教中心对口高考本科上线 329 人。学前教育三年毛入园率为 84.3%，九年义务教育巩固率为 99.66%，高中阶段毛入学率为 98.46%。

全年新增国家级星创天地 1 家，新增市级众创空间 1 家，新

建星创天地 2 家 ,全区市级双创平台达到 4 家 ,国家级达到 2 家。全年争取国家、市级项目 10 个 ,获得项目资金 308 万元 ,实施区级科技计划项目 71 项 ,下达项目资金 250 万元。全年全区专利申请 191 件 ,比上年增长 9.1% ,获得专利授权 117 件 ,增长 60.3% ,万人发明专利拥有量达 2.15 件/万人。

全区共有文艺表演团体 10 个 ,民族文化艺术馆 1 个 ,公共图书馆 1 个。有限数字电视实际用户 3.1 万户。广播综合人口覆盖率 96.9% ;电视综合人口覆盖率 97.7%。图书馆馆藏图书 26.34 万册。全区有覆盖城区、重点旅游乡镇广场的免费 WiFi 热点 74 个。全年开展各种群众文体活动 3000 余场次。全年完成农村惠民电影放映 2039 场 ,送演出进基层 761 场。

全年在市级及以上体育赛事中获得金牌 45 枚 ,银牌 35 枚 ,铜牌 42 枚。全区共有体育场 9 个 ,体育馆 3 个、游泳池 ( 馆 ) 13 个。2017 年国民体质监测抽样合格率 90%。

## 十、卫生和社会服务

年末全区共有各级各类医疗卫生机构 278 个( 含村卫生室 )。其中 ,医院 10 个 ;妇幼保健院 1 个 ;疾病预防控制中心 1 个 ;乡镇卫生院 24 个 ;社区卫生服务中心 6 个。共有卫生机构床位数 3566 张。其中 ,医院床位 2561 张 ;乡镇卫生院床位 515 张。共有医疗卫生机构卫生技术人员 3447 人 ,其中执业医师和执业助理医师 964 人。

年末全区共有城乡低保对象 10105 户 20685 人。其中，城市低保 3676 户 6695 人；农村低保 6429 户 13990 人。全年累计发放城乡低保金 8520 万元。其中，城市低保 3254 万元；农村低保 5266 万元。城市低保月人均补差 423 元，农村低保月人均补差 324 元。全区特困人员 2382 人，共发放供养金 1767 万元、发放照料护理补贴 50 万元。经济困难的高龄失能老年人 700 人，累计发放养老服务补贴 159 万元。孤儿 70 人，累计发放基本生活费 84 万元。

### 十一、扶贫

全年整合各类扶贫资金 6.55 亿元。其中，市级财政资金 1.49 亿元；山东日照、市卫生帮扶集团等对口帮扶资金 0.12 亿元。

截止到 2017 年，全区已脱贫 10306 户 40173 人，其中新脱贫 1000 户 3733 人，贫困人口减少至 1434 户 5233 人，贫困发生率降至 1.7%。

### 十二、环境保护和生态建设

全年水资源总量 17.9 亿立方米。全年年降水量 1057.1 毫米。全年总用水量 1.11 亿立方米。治理水土流失面积 16 平方公里。

全区自然保护区 2 个，其中市级自然保护区 1 个。全区森林覆盖率 60.16%，比上年提高 3.36 个百分点。全年完成营造林 19 万亩。其中，新造林 4 万亩；封山育林 4 万亩；退化林修复 2 万亩；中幼林抚育 9 万亩。全区建义务植树基地 31 个，完成义务

植树 126 万株，义务植树尽责率达 95%。

2017 年，全区 8 个监测断面中段溪河、阿蓬江河流水质保持在 III 类及以上，满足水域功能要求。全区 3 个城区集中式生活饮用水源地水质达标率为 100%，全区 38 个乡镇集中式生活饮用水源地水质达标率为 100%。

全年城区空气质量优良天数 335 天。区域环境噪声平均等效声级为 55.4 分贝，与上年持平。城区环境空气中可吸入颗粒物（PM10）年均浓度为 47 微克/立方米、细颗粒物（PM2.5）年均浓度为 36 微克/立方米、二氧化硫（SO<sub>2</sub>）年均浓度为 14 微克/立方米。

注：

1.本公报中 2017 年数据均为初步统计数，部分数据因四舍五入的原因，存在着与分项合计不等的情况。

2.地区生产总值绝对数按现价计算，增长速度按可比价计算。

3.固定资产投资不含跨区项目。

4.常住人口是指在本乡镇（街道）居住半年以上的人口，或虽居住不满半年，但离开户口登记地半年以上人口以及户口待定人口。

5.民间固定资产投资是指具有集体、私营、个人性质的内资企事业单位以及由其控股（包括绝对控股和相对控股）的企业单位建造或购置固定资产的投资。

6.行业统计标准：

规模以上工业：年主营业务收入 2000 万元及以上的工业法人单位。

有资质的建筑业：有总承包、专业承包和劳务分包资质的建筑业法人单位。

限额以上批发和零售业：年主营业务收入 2000 万元及以上的批发业、年主营业务收入 500 万元及以上的零售业法人单位。

限额以上住宿和餐饮业：年主营业务收入 200 万元及以上的住宿和餐饮业法人单位。

房地产开发经营业：全部房地产开发经营业法人单位。

规模以上服务业：一是年营业收入 1000 万元及以上，或从业人员 50 人及以上服务业法人单位，包括：交通运输、仓储和邮政业，信息传输、

软件和信息技术服务业，租赁和商务服务业，科学研究和技术服务业，水利、环境和公共设施管理业，教育，卫生和社会工作，以及物业管理、房地产中介服务、自有房地产经营活动和其他房地产业等行业。二是年营业收入 500 万元及以上，或年末从业人员 50 人及以上服务业法人单位，包括：居民服务、修理和其他服务业，文化、体育和娱乐业。

7.公报中所涉及的部门统计数据来自相关行业主管部门。