

重庆市丰都县

二零二零年国民经济和社会发展

统计公报

丰都县统计局

国家统计局丰都调查队

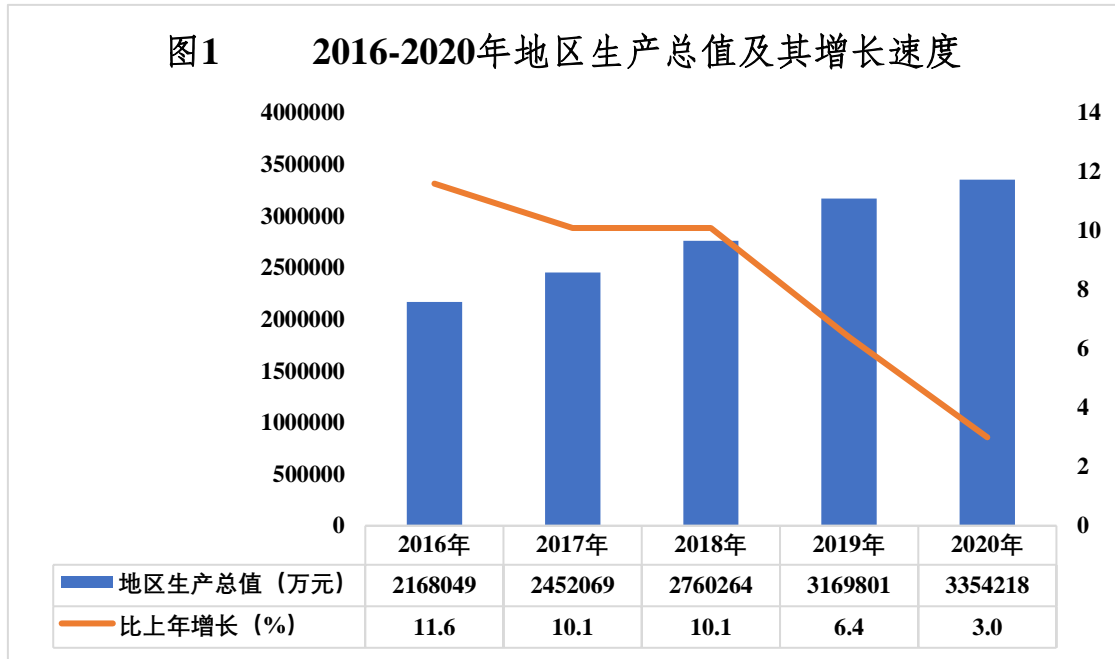
二零二一年二月十八日

2020年，中共丰都县委、县政府坚持以习近平新时代中国特色社会主义思想为指导，全面贯彻习近平总书记对重庆提出的“两点”定位、“两地”“两高”目标，深入落实市委、市政府决策部署，紧紧围绕“山水丰茂、物产丰盛、人文丰厚”定位，坚持稳中求进工作总基调，切实贯彻新发展理念，奋力推进高质量发展，持续推动全县经济社会稳步发展。

一、综合

初步核算，全年地区生产总值 3354218 万元，比上年增长 3.0%。其中，第一产业增加值 471216 万元，比上年增长 4.7%；第二产业增加值 1482083 万元，比上年增长 1.5%；第三产业增加值 1400919 万元，比上年增长 4.0%。三次产业结构比为 14.0:44.2:41.8。

图1 2016-2020年地区生产总值及其增长速度



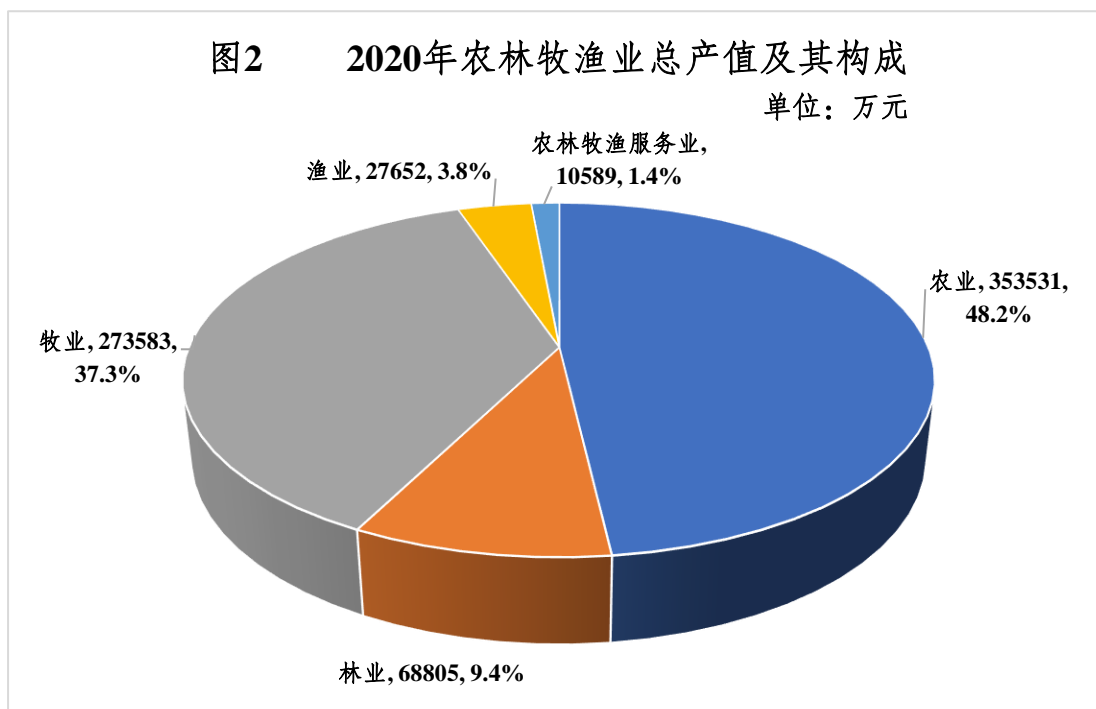
年末全县户籍人口 809304 人，比上年减少 7180 人。按城乡分，城镇人口 248780 人，乡村人口 560524 人。按性别分，男性人口 420324 人，女性人口 388980 人，人口性别比（以女性为 100，男性对女性的比例，下同）为 108.1。全年出生人口 5764 人，人口出生率 7.1‰，死亡人口 7843 人，人口死亡率 9.6‰，人口自然增长率-2.5‰，出生婴儿性别比 106.2。全年迁入人口 6513 人，迁出人口 11390 人。

表 1 2020 年年末户籍人口数及其构成

指 标 名 称	年 末 数 (人)	比 重 (%)
户籍人口	809304	100.0
其中：城镇	248780	30.7
乡村	560524	69.3
其中：男性	420324	51.9
女性	388980	48.1
其中：0-17 岁	150342	18.6
18-34 岁	183332	22.7
35-59 岁	323388	40.0
60 岁及以上	152242	18.7

二、农业

全年农林牧渔业总产值 734160 万元，比上年增长 5.0%。其中，农业 353531 万元，比上年增长 5.5%；林业 68805 万元，比上年增长 17.5%；牧业 273583 万元，比上年增长 1.5%；渔业 27652 万元，比上年增长 4.1%；农林牧渔服务业 10589 万元，比上年增长 22.5%。

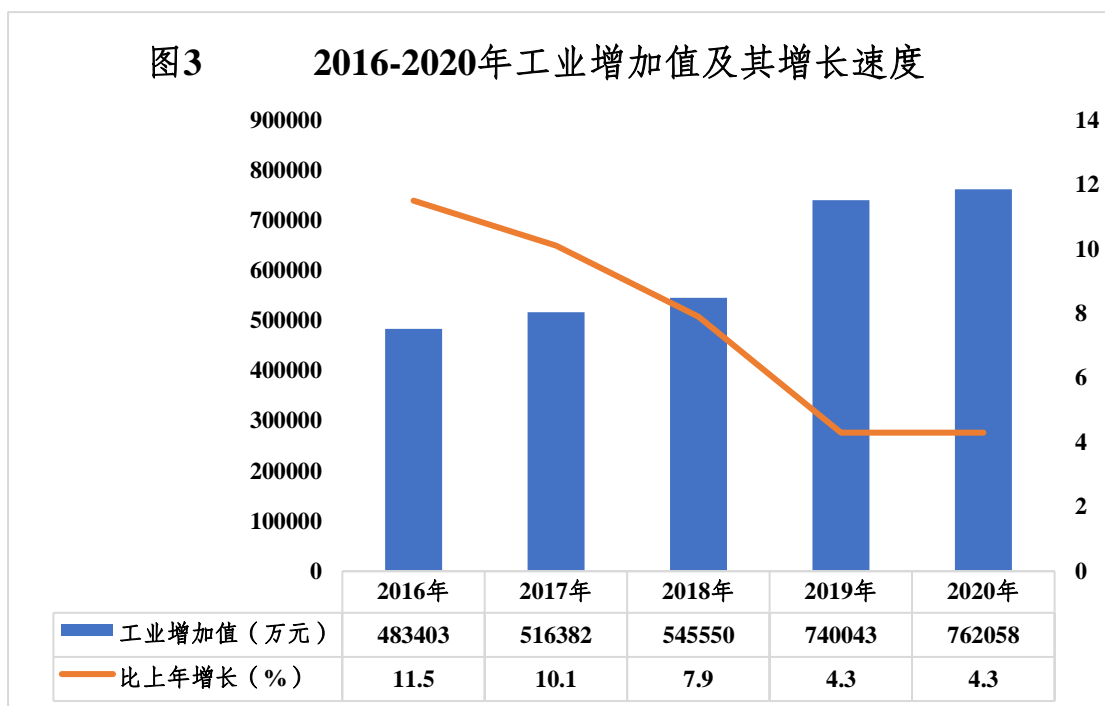


全年粮食播种面积 100.1 万亩，比上年增长 0.1%。粮食总产量 32.7 万吨，比上年增长 0.9%。生猪出栏 42.5 万头，比上年下降 2.9%；牛出栏 8.3 万头，比上年下降 0.7%；羊出栏 19.6 万头，比上年下降 2.7%；家禽出栏 784.7 万只，比上年下降 4.1%。

三、工业和建筑业

全年工业增加值 762058 万元，比上年增长 4.3%，占地区生产总值的 22.7%。分门类看，采矿业 44040 万元，比上年增长 3.2%；制造业 641558 万元，比上年增长 3.8%；电力、热力、燃气及水生产和供应业 76460 万元，比上年增长 10.0%。分规模看，规模以上工业增加

值 524234 万元，比上年增长 4.5%。



全年规模以上工业企业生产自来水 1865.0 万立方米，水泥熟料 1016.1 万吨，水泥 735.1 万吨，商品混凝土 38.71 万立方米，鲜、冷藏肉 6.5 万吨，饲料 2.6 万吨，生活用纸 2.6 万吨。

全年规模以上工业企业利润总额 175362 万元，比上年下降 13.9%；应交增值税 51464 万元，比上年增长 30.7%；产品销售率 80.6%，比上年下降 1.7 个百分点。

全年建筑业增加值 720025 万元，比上年下降 1.7%。

四、固定资产投资

全年固定资产投资 1158487 万元，比上年增长 12.2%。分产业看，第一产业投资 77463 万元，比上年增长 56.4%；第二产业投资 271033 万元，比上年增长 52.4%，其中，工业投资 271033 万元，比上年增长 52.4%；第三产业投资 809991 万元，比上年增长 0.6%，其中，房地产开发投资 464994 万元，比上年增长 15.8%。

表 2 2020 年全社会固定资产投资及其构成

指 标 名 称	绝对值 (万元)	同比增长 (%)	比重 (%)
固定资产投资总额	1158487	12.2	100.0
第一产业	77463	56.4	6.7
第二产业	271033	52.4	23.4
工业	271033	52.4	23.4
第三产业	809991	0.6	69.9
房地产开发	464994	15.8	40.1
#建设与改造	693493	9.9	59.9

全年房地产企业商品房施工面积 46.7 万平方米，比上年增长 18.9%。商品房销售面积 73.8 万平方米，比上年增长 0.8%。其中，住宅 58.9 万平方米，比上年下降 6.1%。

五、国内贸易和对外开放

全年社会消费品零售总额 1760616 万元，比上年增长 1.8%。

全年批发和零售业增加值 314267 万元，比上年增长 1.8%。批发业销售额 1537344 万元，比上年增长 7.9%，其中，限上销售额 465056 万元，比上年增长 16.2%。零售业销售额 694285 万元，比上年增长 8.4%，其中，限上销售额 224423 万元，比上年增长 7.1%。

全年住宿和餐饮业增加值 77278 万元，比上年下降 0.7%。住宿业营业额 97004 万元，比上年增长 1.5%，其中，限上营业额 5526 万元，比上年增长 4.0%。餐饮业营业额 201378 万元，比上年增长 7.4%，其中，限上营业额 29633 万元，比上年增长 7.3%。

全年外贸进出口总额 40886 万元，比上年增长 34.9%。其中，出口 11770 万元，比上年下降 50.7%；进口 29116 万元，比上年增长 354.3%。

六、交通和旅游

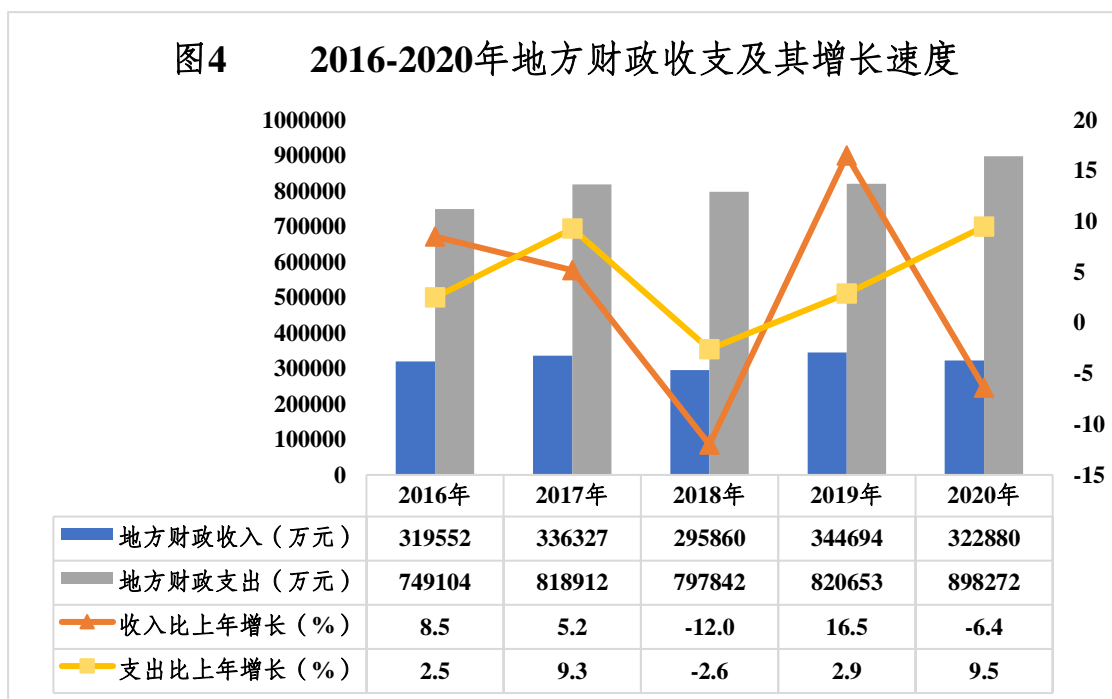
全年公路通车里程 70732 公里，其中，等级公路里程 6217 公里。营运汽车拥有量 4318 辆，运输船舶拥有量 141 艘。全社会货物运输周转量 783923 万吨公里，其中，公路 36169 万吨公里，水路 747754 万吨公里。全社会旅客运输周转量 14659 万人公里，其中，公路 14475 万人公里，水路 184 万人公里。铁路旅客发送量 101 万人，铁路旅客到达量 106 万人。

全年接待国内外游客 1860 万人次，比上年增长 1.4%；旅游直接收入 350225 万元，比上年增长 27.1%；上交税金 11561 万元，比上年增长 17.7%；旅游综合收入 914601 万元，比上年增长 1.3%。

七、财政和金融

全年地方财政收入 322880 万元，比上年下降 6.4%。公共财政预算收入 229827 万元，比上年增长 2.8%。税收收入 111524 万元，比上年下降 4.1%。其中，增值税 43337 万元，比上年增长 6.4%；企业所得税 19895 万元，比上年下降 3.9%；个人所得税 4490 万元，比上年增长 32.1%。全年地方财政支出 898272 万元，比上年增长 9.5%。

公共财政预算支出 703937 万元，比上年下降 0.3%。



全县金融业增加值 138843 万元，同比增长 1.9%，占全县地区生产总值的 4.1%。年末全县金融机构人民币存款余额 3808615 万元，同比增长 10.1%，其中，城乡居民储蓄存款余额 3219489 万元，同比增长 12.0%。金融机构人民币贷款余额 2210323 万元，同比增长 18.5%，其中，短期贷款余额 490446 万元，同比增长 8.5%；中长期贷款余额 1712272 万元，同比增长 21.7%。

表3 2020年年末金融机构人民币存贷款余额

指 标	年末数(万元)	比上年末(±%)
人民币存款余额	3808615	10.1
#城乡居民储蓄存款	3219489	12.0
人民币贷款余额	2210323	18.5
#短期贷款	490446	8.5
中长期贷款	1712272	21.7
#经营贷款	313402	34.3

消费贷款

631199

7.5

八、教育和卫生

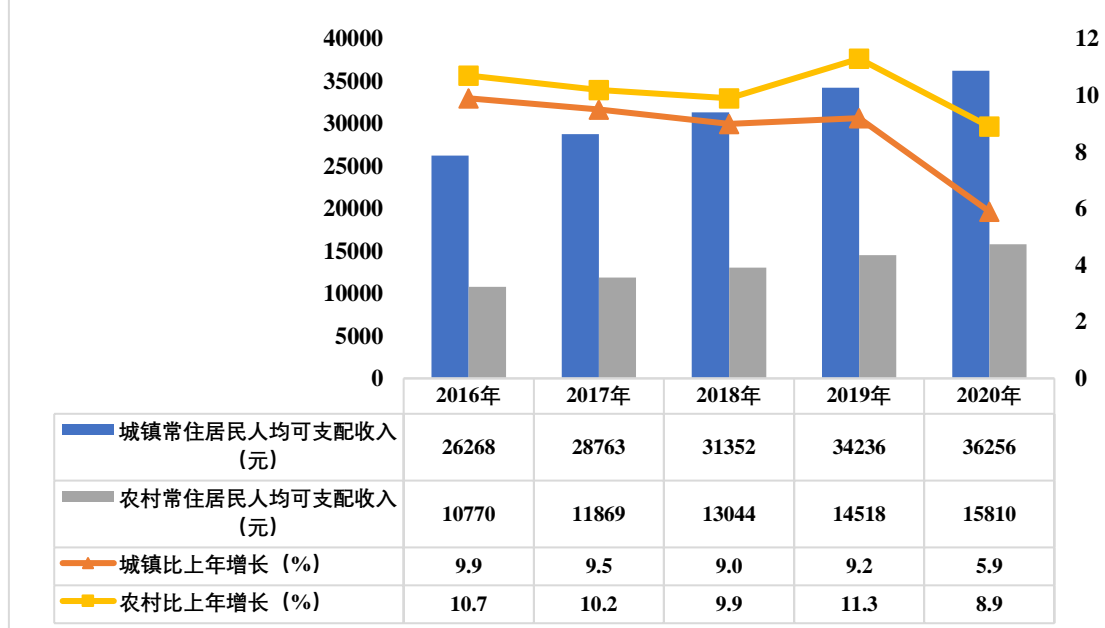
年末全县共有各类学校227所。其中，小学60所，普通中学44所，中等专业学校2所，幼儿园121所（不含附设幼儿园）。在校学生数10.2万人，其中，小学3.7万人，普通中学4.6万人，中等专业学校0.4万人。专任教师数5953人，其中，小学2739人，普通中学2961人，中等专业学校253人。小学适龄儿童人数8.4万人，小学适龄儿童净入学率100.0%，初中毛入学率和高中毛入学率分别为100.0%和97.1%。

年末全县共有医疗卫生机构475个，卫生机构床位数4971张，卫生机构人员数4613人，其中，卫生技术人员3312人，执业（助理）医师1128人。婴儿死亡率4.65‰，孕产妇死亡率0.29‰，孕产妇保健覆盖率98.2%，孕产妇系统管理率90.2%。

九、人民生活和社会保障

全年全体居民人均可支配收入25600元，比上年增长8.1%。其中，工资性收入12004元，比上年增长9.5%；经营净收入6478元，比上年增长4.7%；财产净收入1355元，比上年增长6.6%；转移净收入5763元，比上年增长9.6%。分城乡看，城镇常住居民人均可支配收入36256元，比上年增长5.9%；农村常住居民人均可支配收入15810元，比上年增长8.9%。

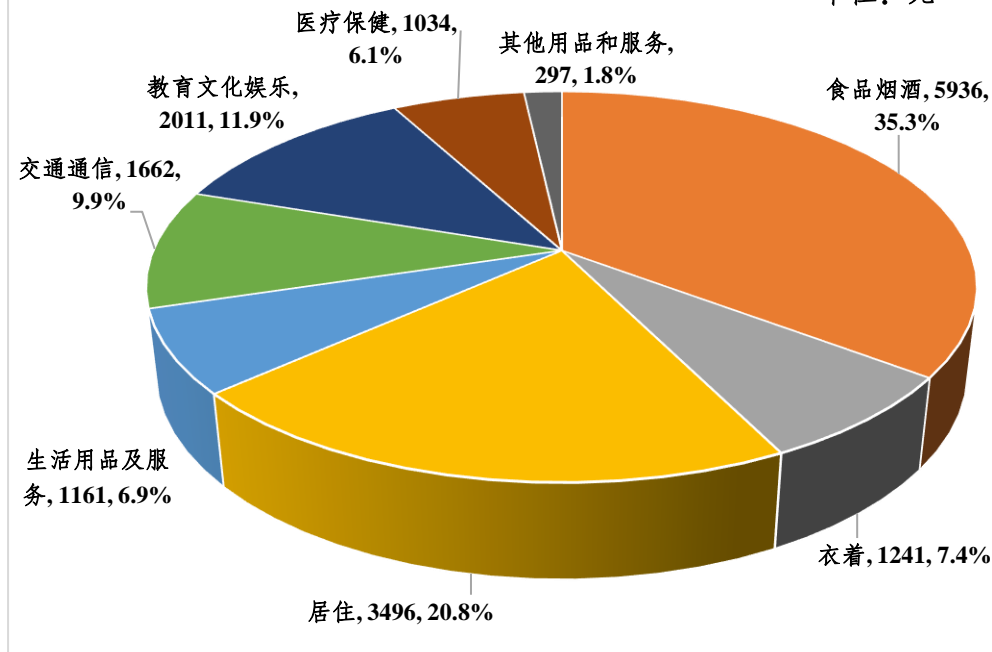
图5 2016-2020年城乡居民人均可支配收入及其增长速度



全年全体居民人均消费支出 16837 元，同比增长 4.3%。其中，食品烟酒支出 5936 元，比上年增长 6.3%；衣着支出 1241 元，比上年增长 2.9%；居住支出 3496 元，比上年增长 4.1%；生活用品及服务支出 1161 元，比上年增长 3.9%；交通通信支出 1662 元，比上年增长 2.3%；教育文化娱乐支出 2011 元，比上年增长 3.7%；医疗保健支出 1034 元，比上年增长 1.7%；其他用品和服务支出 297 元，比上年增长 1.7%。分城乡看，城镇常住居民人均消费支出 22732 元，同比增长 3.4%；农村常住居民人均消费支出 11421 元，同比增长 3.2%。

图6 2020年全体居民人均消费支出及其构成

单位：元



全县参加医疗保险 714003 万人。职工参加基本养老保险 495728 人，参加工伤保险 67214 人，参加生育保险 38029 人，参加失业保险 35860 人，领取失业保险金 7052 人次。年末城镇登记失业人员 4721 人。

十、扶贫

全年剩余贫困人口全部如期脱贫，“两不愁三保障”突出问题实现动态清零。贫困劳动力外出务工人数比上年增长 4.6%。全年消费扶贫 2.1 亿元。农村建设用地复垦 4027 亩，带动农户增收 5.5 亿元。完成水利部定点扶贫“八大工程”年度任务，32 个枣丰东西协作援建项目建成投用。

十一、环境保护和安全生产

全县乡镇集中式饮用水水质达标率 90%。畜禽养殖废弃物综合利

用率 75%。县城、乡镇污水集中处理率分别 95%、85%。全年新增营造林 12.9 万亩，森林覆盖率 51.49%。全年空气优良天数 353 天。

深入实施安全生产专项整治三年行动计划，全年未发生较大及以上安全事故。“八类”暴力案件发案率比上年下降 41.8%。刑事案件破案率比上年增长 148.1%。建成 24 个标准化乡镇（街道）公共法律服务工作站、333 个村（社区）公共法律服务工作室，人民调解成功率 99.6%。

注释：

1.本公报为初步统计数据，最终数据以《丰都县统计年鉴 2021》为准。

2.地区生产总值、各产业增加值绝对量按现价计算，增长速度按可比价计算。根据第四次全国经济普查结果，对地区生产总值、三次产业增加值等历史数据进行了修订。

3.常住人口是指在本乡镇（街道）居住半年以上的人口，或虽居住不满半年但离开户口登记地半年以上人口以及户口待定人口。

4. 行业统计标准：

规模以上工业：年主营业务收入 2000 万元及以上的工业法人单位。

有资质的建筑业：有总承包、专业承包和劳务分包资质的建筑业法人单位。

限额以上批发和零售业：年主营业务收入 2000 万元及以上的批发业、年主营业务收入 500 万元及以上的零售业法人单位。

限额以上住宿和餐饮业：年主营业务收入 200 万元及以上的住宿和餐饮业法人单位。

房地产开发经营业：全部房地产开发经营业法人单位。

规模以上服务业：年营业收入 1000 万元及以上，或年末从业人员 50 人及以上的交通运输、仓储和邮政业，信息传输、软件和信息技术服务业，房地产业（不含房地产开发经营），租赁和商务服务业，

科学研究和技术服务业，水利、环境和公共设施管理业，教育，卫生和社会工作；年营业收入 500 万元及以上，或年末从业人员 50 人及以上的居民服务、修理和其他服务业，文化、体育和娱乐业法人单位。

5.资料来源：

本公报中大部分数据来自综合统计部门和行业主管部门(经信委、住建委、教委、交通局、卫健委、农业农村委、商务委、人社局、文旅委、公安局、民政局、林业局、规划和自然资源局、水利局等)。