

2019 年重庆市南岸区 国民经济和社会发展统计公报

重庆市南岸区统计局

2020 年 2 月 21 日

2019 年, 全区坚持以习近平新时代中国特色社会主义思想为指导, 深入贯彻习总书记对重庆提出的“两点”定位、“两地”“两高”目标、发挥“三个作用”和营造良好政治生态的重要指示要求。紧紧依靠全区人民, 迎难而上, 砥砺前行, 坚持稳中求进的工作总基调, 坚持新发展理念, 着力推动高质量发展, 统筹推进稳增长、促改革、调结构、惠民生、防风险、保稳定工作, 全区经济运行保持在合理区间, 延续了平稳增长的发展态势。

一、综合

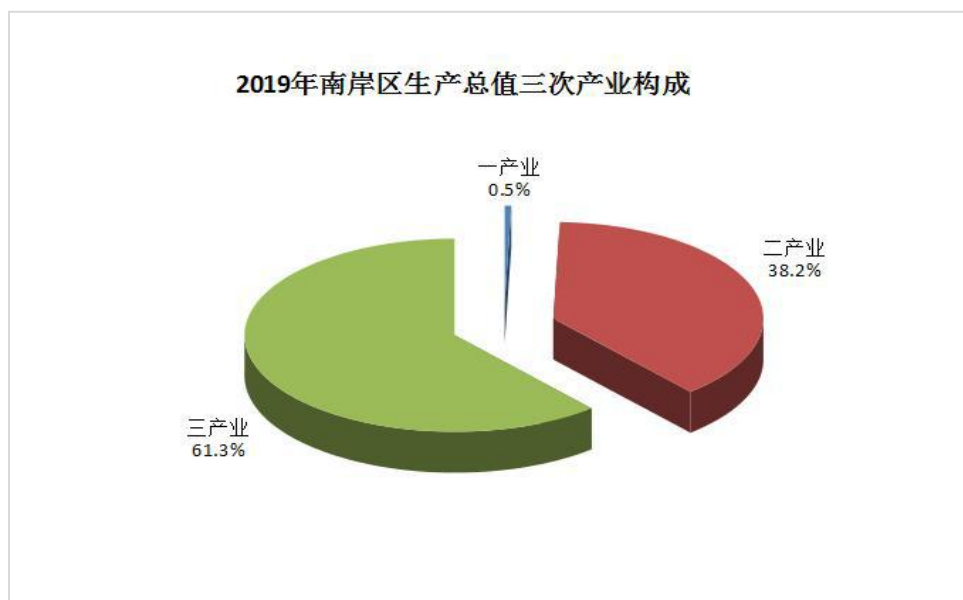
2019 年全区地区生产总值 (GDP) 达到 770.58 亿元, 同比增长 6.1%, 速度在主城九区排名第 3, 主城区都市圈排名第 15。其中第一产业实现增加值 3.86 亿元, 同比下降 1.9%; 第二产业实现增加值 294.5 亿元, 同比增长 9.4%; 第三产业实现增加值 472.22 亿元, 同比增长 4.1%。

按常住人口计算, 全区人均 GDP 达到 83850 元。

三次产业经济结构从 2018 年的 0.5 : 38.4 : 61.1 调整

为 0.5 : 38.2 : 61.3（见图 1）。分产业看，第一产业没有拉动 GDP 增长，对 GDP 增长的贡献率为-0.2%；第二产业拉动 GDP 增长 3.6 个百分点，对 GDP 增长的贡献率突破新高，达到 59.3%，其中建筑业对 GDP 增长的贡献率为 30.4%，工业对 GDP 增长的贡献率为 28.9%；第三产业拉动 GDP 增长 2.5 个百分点，对 GDP 增长的贡献率为 40.9%。

图 1：2019 年南岸区生产总值三次产业构成



二、农业

2019 年，全区实现农林牧渔业总产值 5.13 亿元，同比增长 1.7%。其中：农业产值 4.43 亿元，同比增长 1.9%；林业产值 0.13 亿元，同比增长 2.8%；牧业产值 0.12 亿元，同比下降 3.1%；渔业产值 0.31 亿元，同比下降 2.9%；农林牧渔服务业产值 0.14 亿元，同比增长 7.1%（见表 1）。

表 1：2019 年全区主要农产品产量

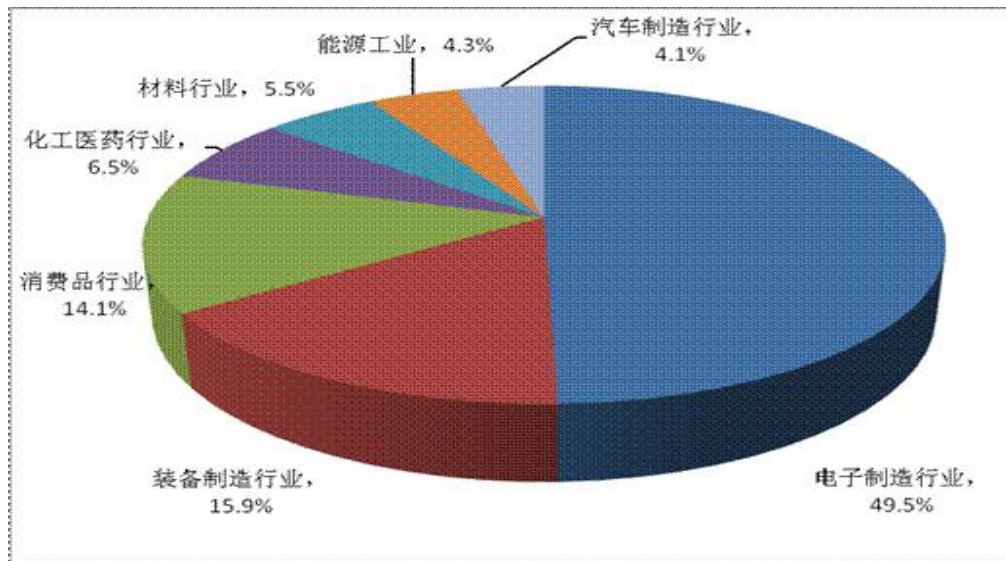
产品名称	单位	2019 年	同比 (%)
粮食作物	吨	2063.55	-0.6
蔬菜产量	吨	8083.00	5.8
生猪出栏头数	头	1593.00	-38.0
鲜奶产量	吨	74.00	-57.2
鲜鱼产量	吨	2197.00	-3.0
水果	吨	3924.00	-5.2

三、工业和建筑业

2019 年，全区实现工业增加值 207.7 亿元，同比增长 6.0%，占全区 GDP 比重为 27.0%。全区完成工业投资 29.72 亿元，同比下降 2.3%，占全社会固定资产投资的 7.9%。

全区 176 户规模以上工业企业实现总产值 792.79 亿元，同比增长 3.7%。全区七大支柱产业中有六个实现正增长，分别为：电子制造行业实现总产值 392.75 亿元，同比增长 1.7%，占比 49.5%；装备制造行业实现总产值 126.07 亿元，同比增长 8.5%，占比 15.9%；消费品行业实现总产值 111.74 亿元，同比增长 0.5%，占比 14.1%；化工医药行业实现总产值 51.88 亿元，同比增长 1.1%，占比 6.5%；材料行业实现总产值 43.61 亿元，同比增长 30.1%，占比 5.5%；能源工业实现总产值 33.90 亿元，同比增长 5.4%，占比 4.3%；有一个呈负增长，为汽车制造行业，实现总产值 32.84 亿元，同比下降 2.4%，占比 4.1%（见图 2）。

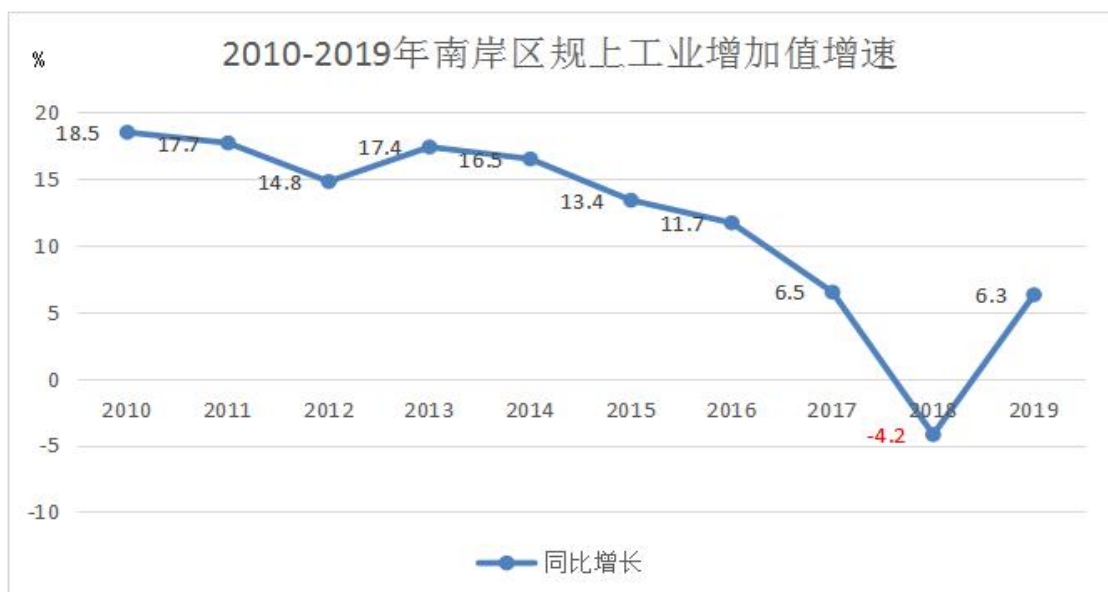
图 2：七大支柱产业占比情况



全区规模以上工业企业销售产值 765.69 亿元，同比增长 2.3%，其中出口交货值 28.38 亿元，同比下降 10.3%；主营业务收入 776.79 亿元，同比增长 2.2%，其中大型企业实现主营业务收入 497.07 亿元，同比增长 3.0%；利润总额 34.48 亿元，同比下降 4.8%。

全区规模以上工业增加值增速为 6.3%（见图 3）。

图 3：2010-2019 年南岸区规模以上工业增加值增速



2019年，14户大型企业实现总产值499.67亿元，同比增长6.4%，高于全区总产值增速2.7个百分点，强力拉动全区工业经济增长3.9个百分点，实现工业总产值占全区的比重为63.0%。31户中型企业实现工业总产值162.09亿元，同比增长1.5%，低于全区总产值增速2.2个百分点，拉动全区工业经济增长0.3个百分点，实现工业总产值占全区的比重为20.5%。131户小型企业实现工业总产值131.03亿元，同比下降3.1%，低于全区总产值增速9.5个百分点，负拉动全区工业经济0.5个百分点，实现工业总产值占全区的比重为16.5%。

2019年，全区在产的68种工业产品中，有46种减产，减产面高达67.6%。14种重点工业产品中，有8种产品减产（见表2），分别为：移动通信手持机（手机）3066.9万台，同比下降36.5%；光电子器件5328.5万只，同比下降26.9%；摩托车64.2万辆，同比下降17.6%；饮料46.8万吨，同比下降18.1%；服装171.0万件，同比下降61.2%；纸制品33379.0吨，同比下降0.9%；金属切削机床1034台，同比下降24.0%；改装汽车3434辆，同比下降4.7%。

表 2：2019 年全区工业重点产品产量表

产品名称及计量单位	2019 年产量	同比 (%)
移动通信手持机 (万台)	3066.9	-36.5
光电子器件 (万只)	5328.5	-26.9
卷烟 (亿支)	184.0	3.8
摩托车 (万辆)	64.2	-17.6
工商用制冷、空调设备 (台)	15493	22.9
房间空气调节器 (万台)	563.5	46.3
饮料 (万吨)	46.8	-18.1
服装 (万件)	171.0	-61.2
纸制品 (吨)	33379.0	-0.9
塑料制品 (吨)	39735.1	18.2
商品混凝土 (万立方米)	785.1	18.8
金属门窗及类似制品 (吨)	454	4.1
金属切削机床 (台)	1034	-24.0
改装汽车 (辆)	3434	-4.7

企业节能降耗成效显著。规模以上工业企业（不含水、电、气、烟草南岸分公司）万元产值能耗 0.0218 吨标准煤/万元，比上年下降了 2.1%。

建筑业发展加快。2019 年建筑业增加值为 86.8 亿元，同比增长 19.9%，占全区 GDP 比重为 11.2%。注册地建筑业实现总产值 265.03 亿元，同比增长 16.9%，其中建筑工程产值 212.37 亿元，同比增长 16.4%。房屋建筑施工面积 1731.32 万平方米，同比增长 20.5%；房屋建筑竣工面积 449.34 万平方米，同比增长 53.3%；竣工房屋价值 80.39 亿元，同比增长 83.8%。

四、固定资产投资和房地产市场

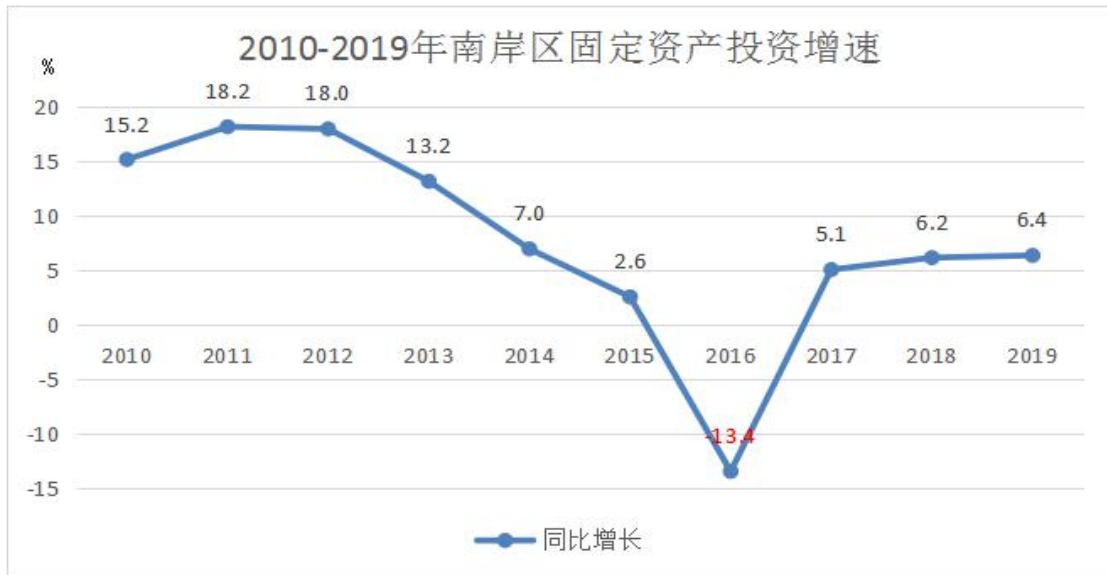
2019 年，全区固定资产投资 375.97 亿元，同比增长 6.4%（见图 4）。其中：工业投资 29.72 亿元，同比下降 2.3%；

基础设施建设投资 49.42 亿元，同比增长 91.7%；房地产开发投资 286.35 亿元，同比下降 3.0%。

从固定资产投资的构成看，建筑安装工程投资 221.55 亿元，同比增长 21.9%，占全社会固定资产投资的 58.9%；设备工器具购置 17.57 亿元，同比增长 48.3%，占全社会固定资产投资的 4.7%；其他费用 136.84 亿元，同比下降 14.4%，占全社会固定资产投资的 36.4%。

按三次产业来看，二产业完成投资 29.72 亿元，同比下降 2.3%，占全社会固定资产投资的 7.9%；三产业完成投资 346.25 亿元，同比增长 7.2%，占全社会固定资产投资的 92.1%。

图 4:2010-2019 年南岸区固定资产投资增速



商品房销售持续下降。2019 年，全区商品房销售面积达到 274.3 万平方米，同比下降 25.1%，其中住宅达到 214.9 万平方米，同比下降 31.2%，办公楼达到 12.5 万平方米，同

比增长 171.2%，商业营业用房 15.8 万平方米，同比下降 29.1%；施工面积 1348.7 万平方米，同比下降 13.5%，其中住宅达到 850.5 万平方米，同比下降 19.2%，办公楼达到 32.7 万平方米，同比下降 9.4%，商业营业用房 178.2 万平方米，同比增长 0.9%；竣工面积 278.4 万平方米，同比下降 35.3% 其中住宅达到 194.2 万平方米，同比下降 37.7%，办公楼达到 4.6 万平方米，同比下降 51.6%，商业营业用房 18.0 万平方米，同比下降 39.1%；商品房销售额 331.01 亿元，同比下降 16.9%，其中住宅达到 288.25 亿元，同比下降 18.5%，办公楼达到 14.75 亿元，同比增长 213.3%，商业营业用房 19.73 亿元，同比下降 33.6%。

五、国内贸易

2019 年，全区实现社会消费品零售总额 472.11 亿元，同比增长 6.6%（见图 5）。从社会消费品零售构成行业来看，批发业完成 70.78 亿元，同比增长 9.1%；零售业完成 330.51 亿元，同比增长 6.5%；住宿业完成 14.16 亿元，同比增长 5.1%，餐饮业完成 56.66 亿元，同比增长 4.4%。

全区批发零售业额 1858.45 亿元，同比增长 10.0%，其中限额以上法人批发零售业额 911.64 亿元，同比增长 4.2%；住宿餐饮营业额 129.55 亿元，同比增长 10.9%，其中限额以上法人住宿餐饮业额 8.42 亿元，同比下降 12.8%。

图 5: 2010-2019 年南岸区社会消费品零售总额增速



六、对外经济

2019 年,全区外贸进出口 16.33 亿美元,同比增长 5.4%。其中出口 4.3 亿美元,同比下降 32.08%,进口 12.03 亿美元,同比增长 31.28%。

2019 年,全区实际利用外资 8.88 亿美元,同比增长 0.23%。

七、交通、邮电和旅游

2019 年全区公路总里程达到 545 公里,其中国道 20 公里,省道 41 公里,县道 89 公里,乡道 51 公里,村道 344 公里。

据抽样调查资料显示:2019 年南岸区城镇居民平均每百户拥有固定电话 21 部,移动电话 258 部。

2019 年,全区共有旅行社 45 家,其中国际旅行社 4 家、国内旅行社 41 家、门市部 280 家。星级酒店 6 家,其中:

五星级酒店 2 家，四星级酒店 2 家，三星级酒店 2 家。对外开放的国家等级景区 9 家。2019 全年接待游客 5386.97 万人次，同比增长 10.17%，实现旅游收入 224.57 亿元，同比增长 33.55%。其中接待海外游客 32.76 万人，同比增长 2.22%。

八、财政和金融

2019 年，全区实现地方财政收入 62.93 亿元，同比下降 12.1%，其中：一般公共财政收入达到 57.38 亿元，同比下降 9.7%；税收收入达到 47.82 亿元，同比下降 13.8%。一般公共财政支出 98.26 亿元，同比增长 2.2%。

2019 年，全区金融业增加值 69.64 亿元，同比增长 16.6%，占全区 GDP 比重为 9.0%。金融机构人民币存贷款余额为 2965 亿元，同比增长 20.5%；金融机构人民币存款余额为 1480 亿元，同比增长 13.5%；金融机构人民币贷款余额为 1485 亿元，同比增长 28.5%。

九、教育和科学技术

教育事业加快发展。全区现有中小学校（幼儿园）234 所，其中：公办中小学校（幼儿园）77 所，包括幼儿园 12 所、小学 41 所、九年一贯制学校 5 所、初级中学 11 所、高完中 5 所、中职学校 1 所、特殊教育学校 1 所、教师进修学院 1 所。全区中小学（幼儿园）共有学生 144180 人（其中：公办学校学生 97590 人），教职工 11171 人（其中：公办学校教职工 5835 人）。

科技事业成效显著。全社会研发经费支出达到 21.45 亿元，占 GDP 比重达 3.0%；科技创新水平指数 88.2%，位列全市第二；科技促进经济发展指数达 99.4%，位列全市第四。全年入库科技型企业 153 户、同比增长 22.6%，达到 734 户，位列全市第五；新认定高新技术企业 44 户、同比增长 22.8%，达到 178 户，位列全市第四；新增市级及以上重点实验室、工程技术（研究）中心、企业技术中心等科技研发平台 12 个、达到 184 个（国家级 17 个）。全年支持 57 家企业获得区级知识价值信用贷款 9037 万元、4 家企业获得区级创业种子投资基金免息贷款 18 万元。完成第三、四批产业协同创新项目结题，实现产值 2.9 亿元，申报专利 30 件、软件著作权 31 件。组织和举办全国科技活动周、全国双创活动周、科科技下乡服务等活动，参与人数超 1000 人次。大力组织区内企业参加西洽会、智博会等，实现技术合同交易 2.62 亿元。

十、文化、卫生和体育

文化事业全面繁荣。一是公共文化设施效能发挥充分。区图书馆、区文化馆年接待群众突破 50 万人次。建成 100 个社区图书馆，实现社区图书馆和区图书馆图书借还“一卡通”。二是文化惠民落到实处。举办了“南岸起风景、建设共同家园”文艺展演、“重庆市广场舞南岸区展演暨‘幸福南岸’第十三届广场舞大赛”等大型文化活动 70 余场；通

过政府购买公共文化服务等方式，完成各类惠民展演 455 场次；完成了“文化迎春、艺术为民”服务基层中国交响乐团文化志愿者服务团队走进南岸主题实践活动 3 场。区图书馆组织联合社区分馆、农家书屋开展各类讲座、展览、培训、“梦想沙龙”系列活动、街镇读书演讲比赛等阅读推广活动共计 109 场次，受众人数达 10 万人次。三是创新工作取得成效。公共文化物联网进行 481 次配送。区图书馆依托国家公共文化服务体系示范项目——“南岸区社区图书馆标准化服务”建设，采取总分馆制模式，积极引入社会力量参与公共文化服务，成功创建了少数花园、小馆等社会分馆。

卫生事业稳步发展。积极推进家庭医生签约服务，2019 年，全区城乡居民家庭医生签约服务覆盖 15.83 万户，28.04 万人，签约率达到 31.5%。投入专项资金实施基本公共卫生项目服务经费补助，2019 年我区按照人均 55 元的筹资标准，给予人均 5 元的区级配套补助；推进公立医院改革，先后将区人民医院、区中医院、市五院纳入改革范围，实现辖区内二级以上公立医院改革全覆盖；新批准设置医疗机构 84 家，其中全部为门诊部及诊所；积极稳妥实施全面两孩政策，向群众发放宣传资料 3.5 万份，宣传品 6000 多份，接受群众咨询 5000 多次，全年全区共办理生育服务证登记 7413 件，其中办理二孩登记 3112 件，办理再生育审批 217 例。

体育事业顺利推进。全区人均体育占地面积 2.24 平方

米,所有社区、行政村建立了体育组织,体育队伍 600 余支,体育单项协会 26 个,全区体育锻炼人口 55.0%。江南体育中心“八场”(篮球场、足球场、排球场、网球场、羽毛球场、门球场、田径场、高尔夫练习场)已全面完工投入使用,青少年活动中心已建成投入使用。成功举办 2019 年长安汽车重庆国际马拉松赛、2019 重庆女子国际半程马拉松赛、2019 中国男子职业高尔夫球巡回赛、2019 年“体彩杯”南岸区机关职工运动会等体育赛事活动。2019 年体育彩票销量 2.5 亿元,销量约占重庆体彩市场的份额约为 5.0%。

十一、人口、人民生活和社会保障

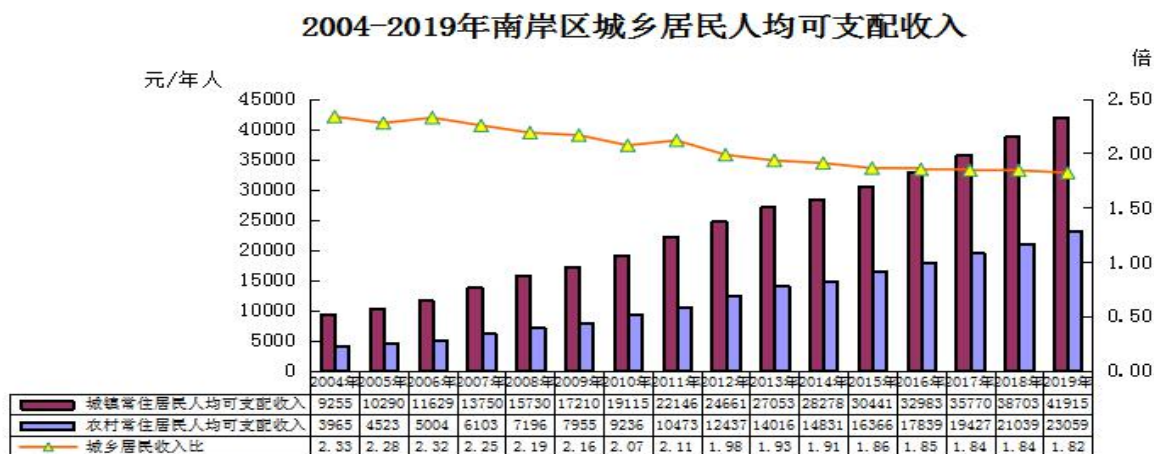
根据户籍资料,2019 年末全区总户数 30.76 万户,人口 76.03 万人,比上年增加 2.35 万人。总人口中,城镇人口 70.89 万人,比上年末增加 2.35 万人;农村人口 5.14 万人,与上年基本保持一致。

年末全区常住总人口 92.8 万人,比上年末增加 1.8 万人,其中城镇常住人口 89.12 万人,占总人口比重(常住人口城镇化率)为 96.03%,比上年末提高 0.3 个百分点。2019 年新生儿人口 11253 人,出生率为 12.03‰;死亡人口 4640 人,死亡率为 4.96‰,人口自然增长率为 7.07‰。

城乡居民收入继续增加。2019 年全区全体居民人均可支配收入 41105 元,同比增长 8.5%,其中城镇常住居民人均可支配收入 41915 元,同比增长 8.3%,农村常住居民人均可支

支配收入 23059 元，同比增长 9.6%。城乡居民收入比为 1.82 : 1（见图 6）。

图 6:2004-2019 年南岸区城乡居民可支配收入



社会保障进一步加强。2019 年全区城镇新增就业 39840 人，完成率 128.5%；城镇登记失业人员就业 8201 人，完成率 132.3%；就业困难人员就业 3117 人，完成率 141.7%。辖区应届高校毕业生就业率达 92.0%。发放创业担保贷款 4218 万元。开展职业培训 15900 人次。保障市区重点产业企业用工 10441 人。城镇职工养老保险、城乡居民养老保险、失业保险、工伤保险参保人数分别为 48.94 万人、2.8 万人、31.96 万人、33.69 万人，征收社会保险费 31.71 亿元，统筹城乡养老保险参保率保持在 95%以上。落实社会保险领域减负政策，为辖区企业减负 11.9 亿元。和谐劳动关系综合试验区创建持续深入推进。

十二、城市建设和环境保护

宜居南岸建设有力推进。2019 年完成照明暗盲区路灯安

装 509 盏。新建公厕 5 座，改造公厕 2 座。完成车行道沥青路面大修近 2.7 万 m^2 ，完成丹龙路、明佳路、二塘路、弹新街、涂山镇烟厂支路人行道整治约 1.1 万 m^2 。新增配建室内外停车位 20000 个，建成智能停车位 286 个。累计整治卫生死角 72957 余处，清除暴露垃圾 41393.94 余吨。累计完成车行道维修整治 1.7 万余 m^2 、人行道维修整治 8000 余 m^2 。累计消除新增违法建筑 0.42 万平方米，整治存量 623 件，面积 45.89 万平方米。共栽植地被 12 万平方米，灌木 151.4 万株。完成乔木修剪 6700 余株，绿地栏杆修补 4500 余米。修补市街花台 147 处，修补树圈 538 余个。

环境质量持续改善。继续深入“蓝天、碧水、宁静、绿地、田园”环保五大行动，全区环境保护力度进一步加强。全区空气质量优良天数为 310 天，占总天数的 84.9%，同比持平。二氧化硫(SO_2)年平均浓度为 8 微克/立方米；二氧化氮(NO_2)年平均浓度为 37 微克/立方米；可吸入颗粒物(PM_{10})年平均浓度为 59 微克/立方米；细颗粒物($PM_{2.5}$)年平均浓度为 37 微克/立方米。与去年相比，二氧化硫(SO_2)浓度下降 11.1%，二氧化氮(NO_2)持平，可吸入颗粒物浓度(PM_{10})下降 3.3%，细颗粒物浓度($PM_{2.5}$)下降 2.6%。城市集中式饮用水源地水质达标率为 100%，区域环境噪声年均值为 52.8 分贝，交通噪声年均值为 66.0 分贝。

注：

1、本公报为初步统计数据，正式数据以《南岸区统计年鉴-2020》为准。

2、地区生产总值及各行业增加值绝对数按现价计算，增长速度按可比价格计算。

3、规模以上工业企业：年主营业务收入2000万元以上工业企业。

限额以上批发零售贸易企业：批发企业年主营业务收入2000万以上，零售企业年主营业务收入500万元以上。

限额以上住宿餐饮企业：年主营业务收入200万元以上的住宿企业和餐饮企业。

4、行业数据由各主管部门提供。