

2017 年重庆市南岸区 国民经济和社会发展统计公报

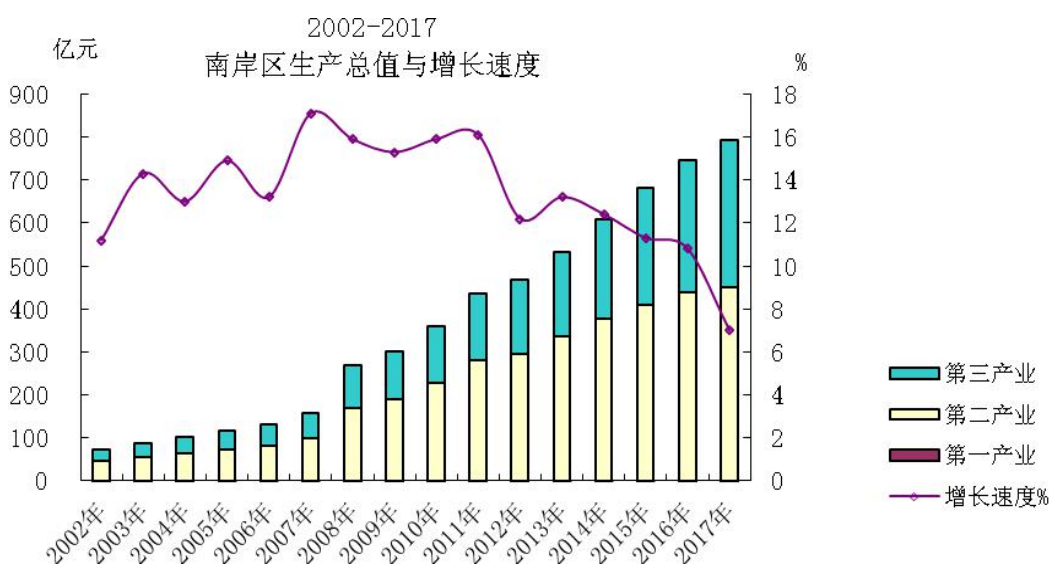
重庆市南岸区统计局

2018 年 2 月 20 日

2017 年，区委区政府坚持以习近平新时代中国特色社会主义思想为指南，统筹推进“五位一体”总体布局，协调推进“四个全面”战略布局，深化供给侧结构性改革，扎实做好稳增长、促改革、调结构、惠民生、防风险各项工作，致力于建设“三生三宜”品质城市，全力打造幸福南岸，进一步增强工作的主动性、实效性，确保全区经济运行平稳有序。

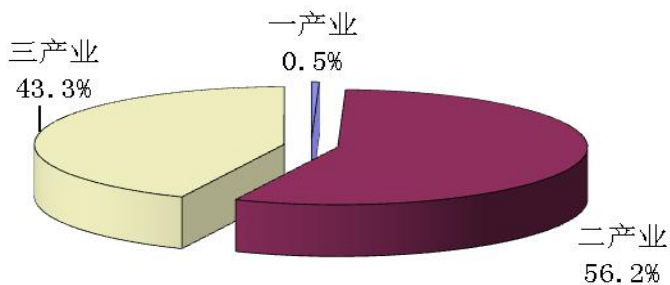
一、综合

2017 年全区生产总值(GDP)总量 791.6 亿元,增长 7.0%。其中一产业实现增加值 3.9 亿元,下降 10.3%;二产业实现增加值 444.9 亿元,增长 6.2%;三产业实现增加值 342.8 亿元,增长 8.1%。



三次产业经济结构从 2016 年的 0.6 : 58.2 : 41.2 调整为 0.5 : 56.2 : 43.3。

2017年南岸区生产总值三次产业构成



二、农业

全区实现农林牧渔业总产值 5.74 亿元。其中：农业产值 4.55 亿元，下降 14.9%；林业产值 0.14 亿元，下降 2.3%；牧业产值 0.41 亿元，下降 17.6%；渔业产值 0.50 亿元，下降 7.8%；农林牧渔服务业产值 0.14 亿元，下降 19.8%。

2017 年南岸区主要农产品产量

产品名称	单位	2016 年	2017 年	比上年±%
粮食作物	吨	3050	2289	-25
蔬菜产量	吨	21457	19258	-10.2
生猪出栏头数	头	6844	5577	-18.5
水果	吨	4213	4018	-4.6

三、工业和建筑业

2017 年，规模以上工业增加值速度 6.5%。全区工业经济运行继续保持了平稳增长的态势。

全区完成工业投资 60.2 亿元，占全社会固定资产投资的 14.6%，同比下降 12.5%。

2017 年南岸区主要工业产品产量(规模以上工业企业)

产品名称	单位	2016 年	2017 年	比上年±%
饮料	吨	698702	634310	-9.2
卷烟	万支	1502204.4	1437736.5	-4.3
服装	万件	519.7	430.2	-17.2
纸制品	吨	39417	36993	-6.1
塑料制品	吨	43767.2	34371.3	-21.5
商品混凝土	立方米	6375424.4	6079988.9	-4.6
金属门窗及类似制品	吨	413.5	443	7.1
金属切削机床	台	983	1025	4.3
工商用制冷、空调设备	台(套)	193355	88045	-54.5
改装汽车	辆	5201	4274	-17.8
摩托车	辆	1042195	1149264	10.3
房间空气调节器	台	1296007	2579053	99
移动通信手持机(手机)	台	106524982	100316649	-5.8
光电子器件	万只	10971.2	13266.4	20.9

企业节能降耗成效显著。规模以上工业企业（不含水、电、气、莱美药业、烟草南岸分公司、川仪南岸分公司）万

元产值能耗 0.0197 吨标准煤/万元，比上年下降了 45.6%。

建筑业增长平稳。按注册地统计建筑业总产值 207.5 亿元，同比下降 0.5%，在地建筑业总产值 199.1 亿元。

四、固定资产投资

2017 年，全区实现固定资产投资 413.0 亿元，同比增长 5.1%。其中基本建设和更新改造完成投资 137.1 亿元，同比增长 3.5%；房地产开发完成投资 275.9 亿元，同比增长 6%。

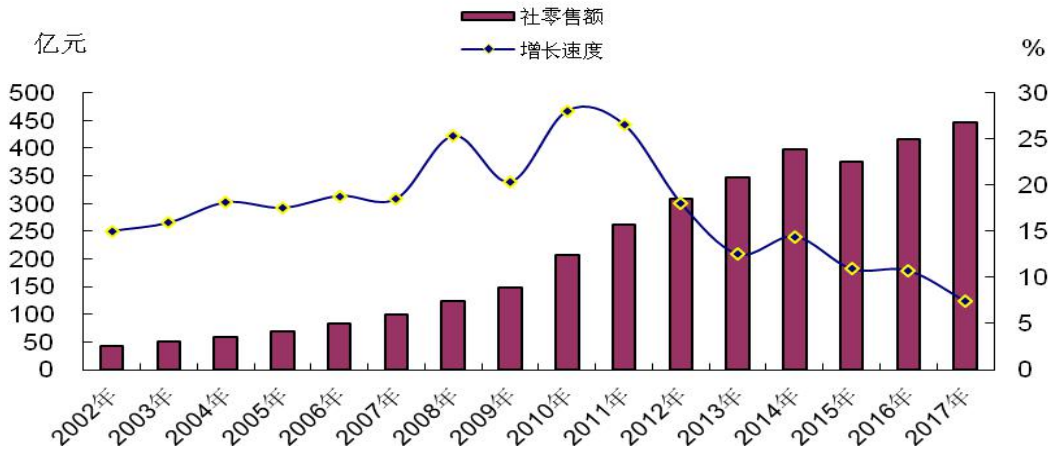
商品房持续热销。商品房销售面积为 334.3 万平方米，同比增长 5.8%，其中商品住宅销售 276.0 万平方米，同比增长 1.9%。商品房销售额 333.3 亿元，同比增长 44.8%，其中住宅销售额 287.5 亿元，同比增长 44.0%。

五、国内贸易

2017 年全区社会消费品零售总额 446.8 亿元，增长 7.4%。从社会消费品零售构成行业来看，批发业完成 67.0 亿元，增长 1.5%；零售业完成 312.8 亿元，增长 7.8%；住宿业完成 13.4 亿元，增长 12.7%，餐饮业完成 53.6 亿元，增长 11.3%。

2017 年全区批零业销售总额达到 1543.5 亿元，同比增长 11.5%。

2002-2017年南岸区社零总额及增长



六、对外经济

全年实现外贸进出口总额 13.2 亿美元，下降 48.9%，其中：外贸出口 6.4 亿美元，下降 58.1%；实际利用外资 7.2 亿美元，下降 9.8%；实际利用内资 280.2 亿元，增长 7.2%。

七、交通、邮电和旅游

全区公路总里程达到 537 公里，其中国道 20 公里，省道 44 公里，县道 96 公里，乡道 51 公里，村道 326 公里。

据抽样调查资料显示：2017 年末南岸区城市居民平均每百户拥有固定电话 59 部，移动电话 235 部。

全区共有旅行社 34 户，其中国际旅行社 4 户、国内旅行社 30 户、门市部 500 余户。星级酒店 8 户，其中：五星级酒店 2 户、四星级酒店 2 户、三星级酒店 4 户。对外开放的国家等级景区 9 户。全年接待游客 4463.4 万人次，增长 7.4%，实现旅游收入 121.7 亿元，增长 25.2%。其中接待海外游客 30.7 万人，增长 0.3%。

八、财政、金融和保险

全区实现地方财政收入 75.5 亿元，同口径增长 3.0%，其中，公共财政收入 70.4 亿元，同口径增长 3.2%，税收收入 51.8 亿元，同口径增长 7.1%。财政支出 132.7 亿元，同口径下降 5.2%。

金融机构人民币存款余额 1247.5 亿元，下降 0.7%。其中个人存款 631.2 亿元，增长 4.9%。金融机构人民币贷款余额 977.3 亿元，增长 8.9%。

全年保费收入 2.0 亿元，下降 10.2%，支付各类赔款及给付 1.0 亿元，下降 34.3%。

九、教育和科学技术

教育事业加快发展。目前，全区共有基础教育学校 70 所。基础教育中：完全中学 7 所，初级中学 13 所，九年一贯制学校 6 所，小学 41 所，特殊教育学校 1 所，职业中学 1 所，教师进修学院 1 所。继续巩固“双高普九”成果，初中毕业生 99.97%以上升入高中阶段学习，学龄儿童入学率 100%。基础教育学校在校生 98798 人，其中：小学 53844 人，普通中学 38899 人，职业高中 5787 人，特殊教育 268 人。与上学年相比，在校生增加 3690 人。幼儿园 160 所，有附设幼儿班的小学 4 所，入读学前教育儿童 3144 人。

科技改革创新稳步推进。全区有效发明专利量累计 2633 件，每万人发明专利拥有量 29.55 件，PCT 国际专利申请年

累计 20 件。全年新增高新技术企业 28 家，高新技术产品销售收入实现 188.9 亿元，新培育高成长性企业 15 家，新入库科技型企业 171 家，新增市级以上重点实验室、工程技术（研究）中心、企业技术中心 22 个。“全国车联网监管与服务公共平台”已接入省级平台 31 个，入网两客一危及乘用车辆突破 500 万辆；“全国道路货运车辆公共监管与服务平台”，入网货运车辆突破 500 万辆；车杰盟公司的“车生活后服务平台”，线下服务门店入网数量 2362 家，服务车主 264 万；“车联网开放平台”自主研发的行车卫士和路尚（OBD）已拥有 150 万用户；“电子智能卡系统”，共发放电子智能卡 1383 万张，日均采集实时动态信息超 1300 万车次。牵头引进培育车联网企业 8 家，累计落地 119 户，车联网产值达到 116.08 亿元，推动 8 户车联网企业入统。

十、文化、卫生和体育

文化事业全面繁荣。一是公共文化设施效能发挥充分。全区建成 100 个社区图书馆，实现社区图书馆和区图书馆图书借还“一卡通”。同时，精心打造了“少数花园”等一批富有创意和特色的社区图书馆。在全区各街镇全面启动公共文化物联网服务建设。二是文化惠民落到实处。举办了“南岸区第六届农民（工）歌手大赛”“南岸区第十一届广场舞大赛”等大型文化活动，完成各类惠民展演 626 场。三是戏曲进校园活动有力开展，围绕南岸区“戏曲进校园”活动实

施方案，将传统戏曲以综合性演出 22 场、讲座 40 场的形式送进校园。**四是**积极推进申请“第四批国家公共文化服务体系示范区”项目。积极争创国家公共文化服务体系示范区，全面推进南岸区公共文化服务体系科学持续发展。

卫生事业稳步发展。积极推进家庭医生签约服务，截止目前，全区签约家庭 8.8 万户，覆盖居民 22.1 万人，其中农村常住居民签约率达 70.54%；投入专项资金实施基本卫生项目服务补助，2017 年我区达到人均 51.5 元。全区所有公立医院全部取消药品加成（不含中药饮片），实行药品零差率销售。调整部分医疗服务项目价格，同步跟进医保报销政策、建立财政分类补助机制、加强药品供应保障、加强公立医院综合监管、有序引导分级诊疗、健全多种便民惠民措施，建立现代医院管理制度；新批准设置医疗机构 52 家，其中医院 2 家，诊所及卫生所等 50 家；积极稳妥实施全面两孩政策，累计向群众发放宣传资料 4.5 万份，宣传品 8000 多余份，接受群众咨询 7000 多次余次。全年全区共办理生育服务证登记 7521 件，其中办理二孩登记 3372 件，办理再生育审批 235 例。

体育事业顺利推进。全区人均体育占地面积 2.25 平方米，所有社区、行政村建立体育组织，体育队伍 600 余支，体育单项协会 17 个，全区体育锻炼人口 55%。江南体育中心“八场”（篮球场、足球场、排球场、网球场、羽毛球场、门球场、田径场、高尔夫练习场）已全面完工投入使用，青

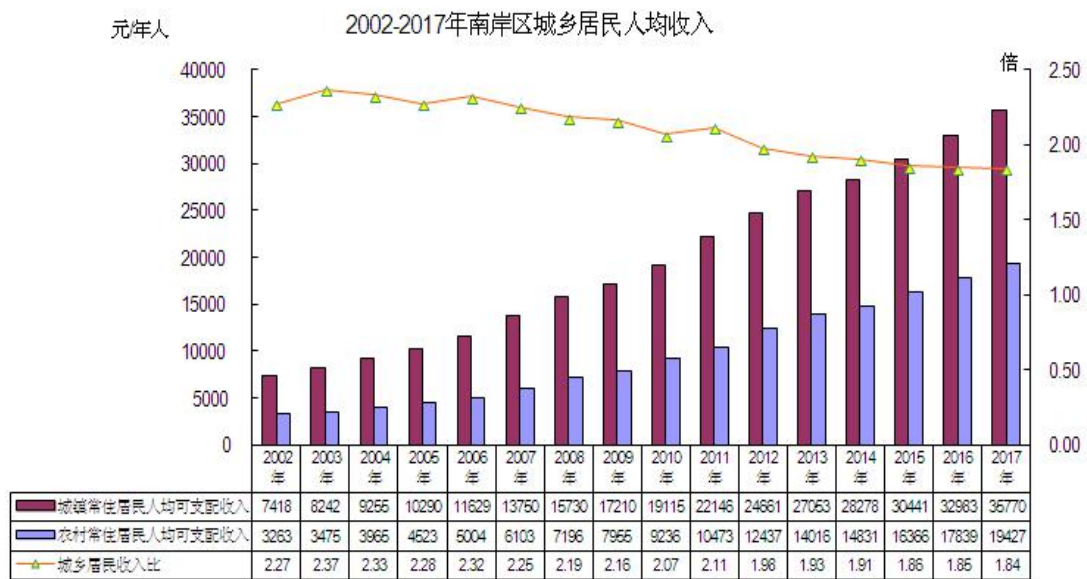
少年活动中心已建成。成功举办 2017 年长安汽车重庆国际马拉松赛、2017 年重庆城市乐跑活动、2017 女子国际半程马拉松赛、2017 中国男子职业高尔夫球巡回赛、2017 年“体彩杯”南岸区机关职工运动会、2017 广阳岛 10 公里路跑赛等体育赛事活动。2017 年体育彩票销量 5.19 亿元，销售约占重庆体彩市场的份额约为 10.9%。

十一、人口、人民生活和社会保障

根据户籍资料，2017 年末全区总户数 28.5 万户，人口 71.3 万人，比上年增加 1.3 万人。总人口中，城镇人口 65.5 万人，比上年增加 1.5 万人。

年末全区常住总人口 89.1 万人，比上年末增加 1.71 万人，其中城镇常住人口 84.97 万人，占总人口比重（常住人口城镇化率）为 95.37%，比上年末提高 0.4 个百分点。2017 年常住人口全年新出生人口 9126 人，出生率 10.59‰；死亡人口 3461 人，死亡率为 4.01‰，人口自然增长率为 6.5‰。

城乡居民收入继续增加，2017 年居民人均可支配收入 34947 元，同比增长 8.7%，其中城镇常住居民人均可支配收入 35770 元，增长 8.4%，农村常住居民人均可支配收入 19427 元，增长 8.9%。城乡居民收入比缩小到 1.84 : 1。



社会保障进一步完善。2017年全区城镇新增就业60868人，城镇登记失业人员就业34433人，就业困难人员就业7073人，城镇登记失业率为1.96%。全区城镇职工养老、城镇职工医疗、工伤保险费分别为24.25亿元、15.19亿元、0.9亿元。巩固市级创业型城市创建成果，新增创业人员13013人，发放创业担保贷款3880万元。社保待遇持续提高，城镇企业职工月人均养老待遇上调至2344.34元，职工医保住院政策范围内报销比例达83.91%，居民医保在二级及以下定点医疗机构住院政策范围内报销比例达75.42%。全区城镇居民最低生活保障对象9500人，农村居民最低生活保障人数1100人，累计发放城市低保金4147万元，农村低保金545万元。年末城镇收养床位3239，单位数25。敬老院5个，床位217，

五保家园 21，床位 478。

十二、城市建设和环境保护

宜居南岸建设有力推进。配合重庆市水务公司改造旧城区供水管网约 5 公里。完成一户一表改造 8000 余户。完成背街小巷、老旧社区路灯建设 89 盏，消除照明盲区 15 处。更换各类景观照明灯具约 15000 套（盏）。新建公厕 5 座，改造公厕 6 座。完成背街小巷和老旧居住区市容环境综合整治项目 6 个，涉及房屋 54 栋，惠及居民 2484 户 5 万余人。完成车行道维修 55400 m²、人行道维修 10580 m²、人行护栏维修 8800m。新增室内室外停车位 18107 个；整改路内停车点 34 个、清除不规范的路内停车位 121 个。累计清理环境卫生死角 1300 余处，清理暴露垃圾 2500 余吨。累计消除新增违法建筑 139 件，面积 2.55 万平方米；整治存量违法建筑 1253 件，面积 49.1 万平方米。共栽植地被 9.7 万斤，灌木 31 万株，完成行道树修剪 3515 余株，完成绿地栏杆修补 4685.8 余米，修补市街花台树圈 300 余个。

环境质量持续改善。继续深入“蓝天、碧水、宁静、绿地、田园”环保五大行动，全区环境保护力度进一步加强。全区空气质量优良天数为 286 天；二氧化硫年平均浓度为 11 微克/立方米；二氧化氮年平均浓度为 40 微克/立方米；可吸入颗粒物（PM₁₀）年平均浓度为 70 微克/立方米；细颗粒物年平均浓度为 44 微克/立方米。与上年相比：空气质量优良天数减少 9 天，二氧化硫浓度减少 21.4%，二氧化氮浓度

增加 2.6%，可吸入颗粒物浓度减少 4.1%，细颗粒物浓度减少 10.2%。城市集中饮用水源地水质达标率为 100%，区域环境噪声年均值为 53.7 分贝，交通噪声年均值为 66.8 分贝。森林覆盖率为 42%。

注：

1、本公报为初步统计数据，正式数据以《南岸区统计年鉴-2018》为准。

2、地区生产总值及各行业增加值绝对数按现价计算，增长速度按可比价格计算。

3、规模以上工业企业：年主营业务收入2000万元以上工业企业。

限额以上批发零售贸易企业：批发企业年主营业务收入2000万以上，零售企业年主营业务收入500万元以上。

限额以上住宿餐饮企业：年主营业务收入200万元以上的住宿企业和餐饮企业。

4、行业数据由各主管部门提供。