

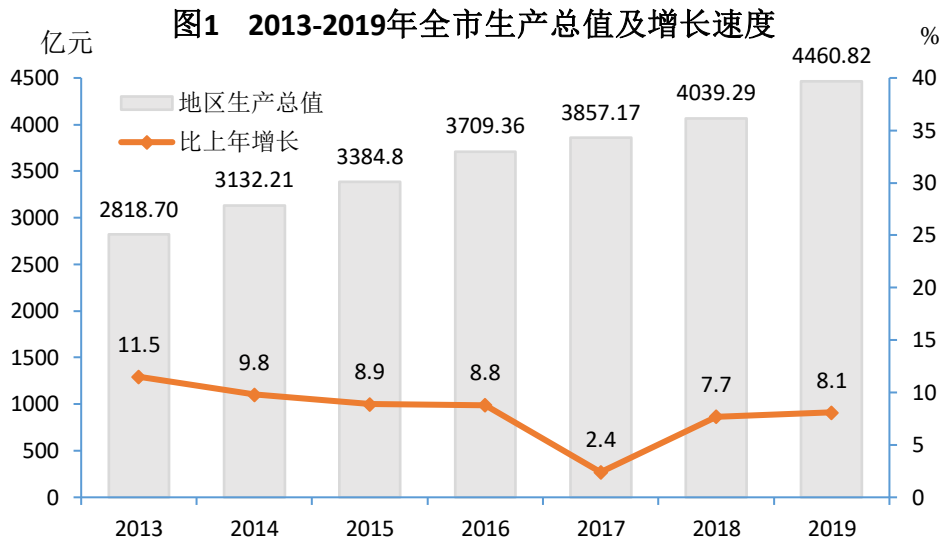
# 宜昌市 2019 年国民经济和社会发展统计公报

## 宜昌市统计局

2019 年是新中国 70 华诞大庆之年,是决胜全面建成小康社会的关键之年。宜昌市委、市政府带领全市人民始终以习近平新时代中国特色社会主义思想为指导,全面贯彻党的十九大和十九届二中、三中、四中全会精神,深入贯彻习近平总书记视察湖北、亲临宜昌的重要讲话精神,有力应对国内外风险挑战明显上升的复杂局面,全市经济运行稳中有进,进中向好,高质量发展迈入健康发展新阶段。

### 一、综合

初步核算,全市实现生产总值 4460.82 亿元,比上年增长 8.1%。分产业看,第一产业实现增加值 416.05 亿元,比上年增长 3.3%;第二产业实现增加值 2054.15 亿元,比上年增长 9.6%;第三产业实现增加值 1990.62 亿元,比上年增长 7.5%。根据第四次经济普查结果,对 2018 年地区生产总值、三次产业及相关行业增加值等相关指标的历史数据进行了修订,修订后,2018 年三次产业结构由 9.5:52.5:38.0 调整为 9.6:45.9:44.5,据此核算 2019 年三次产业结构为 9.3:46.1:44.6。按常住人口计算,人均地区生产总值 107830 元,比上年增长 8.1%,较上年增加 10162 元。



价格持续平稳运行。全市居民消费价格比上年上涨 2.7%。  
商品零售价格比上年上涨 2.7%。

**表 1 2019 年居民消费价格指数**

类别	指数 (%)
居民消费价格指数	102.7
消费品价格指数	103.4
食品烟酒	105.4
衣着	101.2
居住	100.9
生活用品及服务	101.4
交通和通信	100.7
教育文化和娱乐	102.5
医疗保健	102.7
其他用品和服务	102.0

市场主体较快发展。截止 2019 年，全市市场主体存量单位为 40.05 万户，增长 12.1%；新登记市场主体 7.19 万户，增长

13.8%，其中新登记私营企业 1.70 万户，增长 18.9%；新登记个体工商户 5.27 万户，增长 11.9%。

就业保持稳定。全年新增城镇就业人员 9.58 万人；年末城镇登记失业人员 28826 人，城镇登记失业率为 2.29%，失业率比上年末下降 0.06 个百分点。

## **二、农业**

农业生产总体稳定。全市实现农林牧渔业总产值 719.19 亿元，按可比价格计算比上年增长 3.6%。全年粮食产量 151.05 万吨，比上年减产 1.9%。棉花产量 0.81 万吨，比上年增产 1.8%。油料产量 21.03 万吨，比上年增产 3.6%。茶叶产量 9.33 万吨，比上年增产 4.0%。园林水果产量 377.11 万吨，比上年减产 2.1%；其中柑橘产量 365.45 万吨，比上年减产 2.4%。蔬菜产量 487.29 万吨，比上年增产 4.0%。水产品产量 17.78 万吨，比上年增产 5.0%。生猪出栏 425.09 万头，比上年减产 23.5%；牛出栏 4.71 万头，比上年增产 18.0%；羊出栏 123.38 万头，比上年增产 2.7%。

全市有效灌溉面积 139.77 千公顷，比上年增长 1.8%。拥有农业机械总动力 310.55 万千瓦，比上年增长 2.9%。

年末全市自来水受益村达 1241 个，比上年增加 2 个，占全市行政村数量比重 92.9%；全年农村用电量 11.57 亿千瓦时，比上年增长 8.4%。

## **三、工业和建筑业**

工业生产稳步增长。年末全市共有规模以上工业企业 1203 家，新增规模以上工业企业 104 家。全市规模以上工业增加值比上年增长 10.4%，高于全省平均增速 2.6 个百分点。

**表 2 2019 年规模以上工业增加值增速**

指标	比上年±%
规模以上工业增加值	10.4
#国有企业	-8.2
集体企业	5.9
股份制企业	10.1
外商及港澳台商企业	10.7
其他经济类型企业	26.7
#轻工业	18.9
重工业	6.6

主导产业增长较快。化工、新材料、食品生物医药、装备制造四大主导产业增加值比上年增长 14.2%，其中化工产业增加值比上年增长 12.1%；食品生物医药产业增加值比上年增长 18.4%；先进装备制造产业增加值比上年增长 16.4%；新材料产业增加值比上年增长 6.8%。四大主导产业工业增加值占全市规模以上工业增加值的比重达到 60.0%。

化工转型稳步推进。化工企业关改搬转取得阶段性成效，截至目前淘汰落后企业 38 家，改造升级 55 家，开工搬迁 14 家，完成搬迁 4 家，转产 7 家。

表 3 2019 年主要工业产品产量及增长速度

产品名称	单位	产量	比上年±%
磷矿石（折含五氧化二磷 30%）	万吨	2142.15	13.2
饲料	万吨	129.22	-16.5
罐头	万吨	47.46	23.3
白酒	千升	96673	4.3
软饮料	万吨	59.62	9.7
精制茶	万吨	25.35	9.5
纱	万吨	13.95	26.1
烧碱（折 100%）	万吨	42.90	9.4
黄磷	万吨	5.22	17.8
合成氨	万吨	209.88	3.6
尿素	万吨	50.96	21.1
磷肥	万吨	151.30	21.7
磷酸一铵	万吨	269.76	12.6
除草剂原药	万吨	12.46	16.9
聚氯乙烯树脂(PVC)	万吨	21.13	9.5
水泥	万吨	1790.48	9.1
陶质砖	万平方米	6212.44	15.9
平板玻璃	万重量箱	2317.10	9.9
卫生陶瓷制品	万件	1319.52	7.4
钢材	万吨	78.47	-3.0
电力电缆	万米	19703	-2.1
家用燃气灶具	万台	113.10	-35.7

续表

产品名称	单位	产量	比上年±%
发光二极管（LED）	亿只	37.96	11.1
发电量	亿千瓦小时	1284.63	-3.8
化成箔	万平方米	4796	-9.3
三聚磷酸钠	万吨	7.24	3.3
NPK 复合肥	万吨	279.94	17.1
六偏磷酸钠	万吨	3.58	-2.1
季戊四醇	万吨	3.68	3.4
活性干酵母	万吨	2.77	7.5
酵母味素	吨	10706	3.6
丁基橡胶瓶塞	亿只	91.73	0.2
金刚石园锯片基体	万片	551.16	-2.1
钢琴	万台	6.25	10.4
有机硅（DMC）	万吨	6.82	-7.4
己内酰胺（合成纤维单体）	万吨	14.11	5.0
乙二醇	万吨	14.79	5.9
太阳能电池	万千瓦	7.31	20.7
锂离子电池	万只	33425	-1.7

全市规模以上工业企业综合能源消费总量 1012.61 万吨标准煤，比上年增长 0.8%；原煤消费量 1230.86 万吨，比上年增长 10.7%。

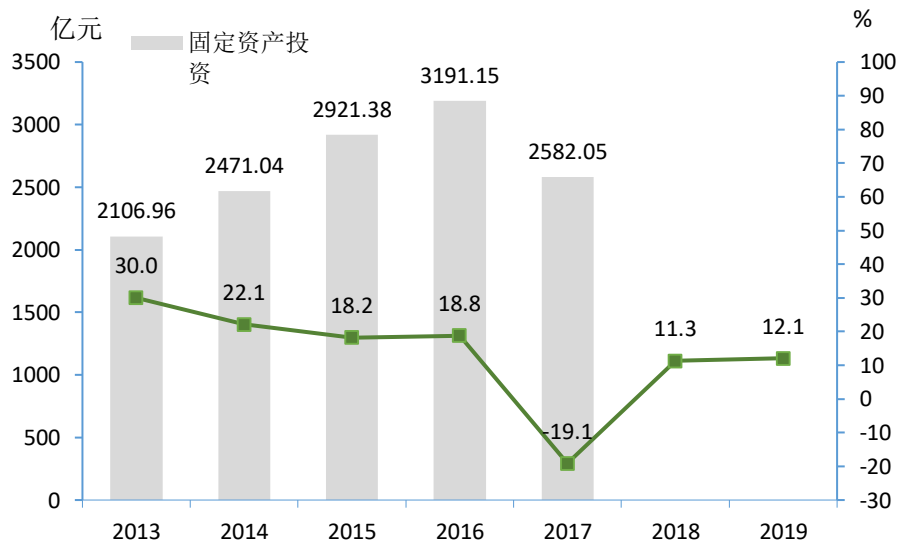
全市资质以上建筑业完成产值 1295.67 亿元，比上年增长

22.6%；实现建筑业增加值 294.10 亿元，较上年增加 67.84 亿元，采用可比价计算，比上年增长 8.3%。

#### 四、固定资产投资

全年固定资产投资（不含农户投资）比上年增长 12.1%，高于全省平均增幅 1.5 个百分点。其中，5000 万元以上项目投资比上年增长 13.3%。分产业看，第一产业投资比上年增长 102.0%；第二产业投资比上年增长 9.5%；第三产业投资比上年增长 12.5%。

图2 2013-2019年全市固定资产投资总额及增长速度



注：2018 年起不再公布固定资产投资总量。

全市共有施工项目 2916 个，较上年增加 505 个；其中新开工项目共有 1479 个，较上年增加 120 个。

表 4 2019 年分行业固定资产投资增速

行业	比上年±%
总计	
农、林、牧、渔业	102.0
采矿业	33.3
制造业	11.4
电力、燃气及水的生产和供应业	-30.9
建筑业	-84.5
批发和零售业	-16.4
交通运输、仓储和邮政业	-17.4
住宿和餐饮业	27.4
信息传输、计算机服务和软件业	74.4
金融业	-90.4
房地产业	10.3
租赁和商务服务业	-42.9
科学研究、技术服务和地质勘查业	20.1
水利、环境和公共设施管理业	23.7
居民服务和其他服务业	25.3
教育	41.3
卫生、社会保障和社会福利业	11.9
文化、体育和娱乐业	210.7
公共管理和社会组织	258.1

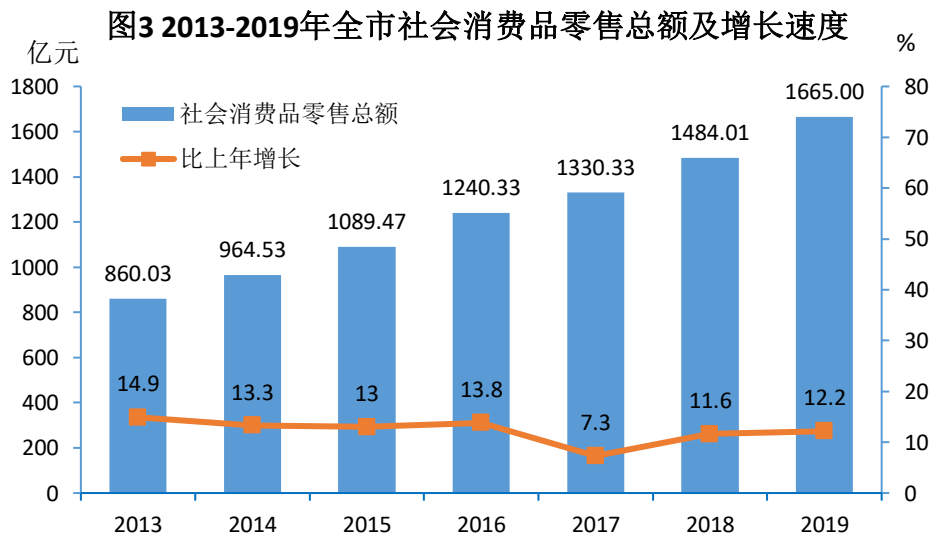
全年房地产开发投资比上年增长 2.9%。全市房屋施工面积 1758.61 万平方米，比上年下降 7.5%；其中，商品住宅 1431.74 万平方米，比上年下降 5.7%。房屋竣工面积 180.46 万平方米，比上年下降 22.2%；其中，商品住宅 160.15 万平方米，比上年下降 22.8%。全市商品房销售面积(含现房和期房)519.81 万平方米，比上年增长 12.3%；其中，商品住宅 499.34 万平方米，



比上年增长 9.3%。商品房销售额 361.44 亿元，比上年增长 12.2%；其中，商品住宅 343.51 亿元，比上年增长 8.3%。

## 五、国内贸易

全年实现社会消费品零售总额 1665.00 亿元，比上年增长 12.2%，高于全省平均增速 1.9 个百分点。分行业看，限上批发和零售业零售额 1264.72 亿元，比上年增长 22.0%；住宿和餐饮业零售额 36.50 亿元，比上年增长 18.3%。



在限额以上批发和零售业零售额中，建筑及装潢材料类比上年增长 32.6%，通讯器材类增长 62.9%，家具类增长 19.5%，饮料类增长 23.3%，烟酒类增长 21.1%，粮油、食品类增长 32.0%，服装、鞋帽、针纺织品类增长 53.3%，体育娱乐用品类增长 49.3%，中西药品类增长 12.9%，文化办公用品类增长 17.5%，化妆品类增长 74.6%，日用品类增长 17.9%。

全年实现商品网上零售额 29.33 亿元，比上年增长 43.8%，

占社会消费品零售总额的比重为 1.7%，比上年提高 0.3 个百分点。

## **六、对外经济**

全年实现外贸进出口总额 220.60 亿元，比上年增长 9.2%。其中，进口额 25.60 亿元，比上年下降 6.5%；出口额 195 亿元，比上年增长 11.7%。从出口产品看，农产品、电子及电器产品、机械设备保持较快增长。其中，农产品出口 3.23 亿美元，比上年增长 12.4%；电子及电器产品出口 2.49 亿美元，比上年增长 28.2%；机械设备出口 1.10 亿美元，比上年增长 10.3%。

全年新批外商投资企业 7 家，合同外资金额 2669 万美元，比上年下降 72.3%。全市实际外商直接投资 30191 万美元，比上年增长 9.0%。全市对外经济合作业务完成营业额 30.52 亿美元，比上年增长 4.1%，其中，对外承包工程完成营业额 30.48 亿美元，比上年增长 4.1%，对外劳务合作完成 362 万美元，比上年下降 13.0%。

## **七、交通、邮电和旅游**

全年交通运输、仓储和邮政业完成增加值 216.73 亿元，比上年增长 7.6%。全年公路、水运完成货物周转量 532.94 亿吨公里，比上年增长 11.5%；旅客周转量 52.41 亿人公里，比上年下降 7.4%。公路营运里程达 33211 公里，比上年增长 4.8%；境内高速公路营运里程 683 公里，与上年持平。

年末全市民用汽车拥有量达到 69.91 万辆，比上年末增长 10.3%，其中私人汽车拥有量 65.24 万辆，比上年末增长 10.9%。

全年完成邮电业务收入 36.23 亿元，比上年下降 0.2%。其中，邮政业务收入 5.09 亿元，比上年增长 9.6%，电信业务收入 31.14 亿元，比上年下降 1.6%。2019 年末，全市共有固定电话用户 35.78 万户。移动电话用户 436.61 万户，比上年减少 38.74 万户；其中，4G 移动电话用户 357.10 万户，比上年新增 29.84 万户。互联网宽带接入用户 127.69 万户，比上年新增 12.29 万户。

全年接待国内外旅游人数 8900.51 万人次，比上年增长 15.0%。国内旅游人数 8852.98 万人次，比上年增长 15.1%；入境旅游人数 47.53 万人次，比上年增长 1.2%，其中外国人 36.87 万人次，比上年增长 4.4%；香港、澳门和台湾同胞 10.66 万人次，比上年下降 8.5%。实现旅游总收入 985.65 亿元，比上年增长 13.4%。国际旅游外汇收入 1.98 亿美元，比上年增长 1.1%；国内旅游收入 971.62 亿元，比上年增长 13.5%。

## **八、财政和金融**

全年实现地方财政总收入 369.84 亿元，比上年增长 2.2%，其中地方一般公共预算收入 240.78 亿元，比上年增长 1.5%。税收占地方一般公共预算收入的比重为 69.3%，比去年同期下降 0.9 个百分点。

全市年末金融机构本外币存贷款余额为 7434.75 亿元，比上年增长 9.4%，全市存贷款余额贷存比为 90.7%，比去年同期提高 6.6 个百分点。金融机构本外币存款余额 3898.77 亿元，比年初增加 207.33 亿元；其中住户存款余额 2257.47 亿元，比年初增加 254.55 亿元。金融机构本外币贷款余额 3535.98 亿元，比年初增加 413.14 亿元；其中住户贷款余额 896.39 亿元，比年初增加 128.77 亿元。

全年保险公司保费收入 123.20 亿元，比上年增长 11.9%；其中财产险保费收入 31.79 亿元，比上年增长 7.6%；健康险和意外伤害险保费收入 20.32 亿元，比上年增长 29.4%；寿险保费收入 71.09 亿元，比上年增长 9.6%。全年支付各类赔付 36.26 亿元，比上年下降 4.3%；其中财产险赔付 17.43 亿元，比上年增长 13.7%；健康险和意外伤害险赔付 5.09 亿元，比上年增长 7.4%；寿险赔付 13.74 亿元，比上年下降 22.9%。

## **九、教育和科学技术**

全市共有幼儿园 452 所，在园儿童 8.7 万人；普通小学 257 所，在校学生 17.28 万人，毕业生 2.72 万人，专任教师 1.02 万人；普通中学 170 所，在校学生 12.34 万人，毕业生 4.27 万人，专任教师 1.19 万人；中等职业教育学校 15 所，在校学生 2.56 万人，毕业生 0.87 万人，专任教师 1727 人；普通高校 5 所，在校学生 6 万人，毕业生 1.62 万人，专任教师 3156 人。

全市实现高新技术产业增加值 644.65 亿元，比上年增长 12.1%；高新技术产业增加值占 GDP 的比重为 14.5%，比上年提高 2.9 个百分点。国家级高新技术企业 521 家，较上年增加 81 家。国家、省、市级工程技术中心 196 家，较上年增加 26 家；国家、省、市级重点实验室 75 家，较上年增加 12 家。重点科技成果登记 92 项。全市专利受理量为 9864 件；专利授权量为 7093 件，其中发明专利 694 件。

## **十、文化、卫生和体育**

2019 年末，全市拥有公共图书馆 15 个，总藏书量 363.42 万册。文化事业机构 177 个，艺术事业机构 19 个，艺术表演团体 11 个，艺术馆、文化馆 121 个，文物保护管理机构 7 个，博物馆纪念馆 18 个。年末公共广播节目 12 套，广播节目综合人口覆盖率为 99.98%；公共电视节目 16 套，有线电视用户 58.05 万户，电视节目综合人口覆盖率为 99.98%。

年末全市共有卫生机构 2664 个（含村卫生所），其中医院、卫生院 192 个，妇幼保健院（所、站）10 个，疾病预防控制中心（防疫站）10 个，卫生监督所（中心）10 个。全市卫生机构人员 39069 人，比上年增长 96 人，其中执业（助理）医师 11507 人，比上年增长 199 人；注册护师、护士 15100 人，比上年增长 285 人。卫生机构床位数 29122 张，比上年减少 109 张。

全市共有体育场馆 24 个，专职体育人员 82 人。全市参加

省以上运动会人数达 615 人，获得 93 枚金牌、70 枚银牌和 85 枚铜牌。

## 十一、人口、人民生活和社会保障

年末全市常住人口为 413.79 万人，户籍人口为 390.94 万人。全年出生人口 2.93 万人，出生率为 7.49‰，较上年下降 0.64 个百分点；死亡人口 2.71 万人，死亡率为 6.93‰；自然增长率为 0.56‰。

居民收入平稳增长。全年全体居民人均可支配收入 28772 元，比上年增长 9.9%，其中，城镇常住居民人均可支配收入 38463 元，比上年增长 9.9%；农村常住居民人均可支配收入 18134 元，比上年增长 9.8%。城镇居民人均消费性支出 24296 元，比上年增长 8.6%；城镇居民家庭恩格尔系数为 28.6%。农村居民人均生活消费支出 14430 元，比上年增长 8.8%；农村居民家庭恩格尔系数为 29.4%。

社会保障进一步加强。年末全市参加城镇基本养老保险 129.53 万人，比上年末增加 5.31 万人，其中职工 89.56 万人，离退休人员 39.97 万人；参加城镇居民社会养老保险 149.90 万人，比上年末增加 4.0 万人。参加城镇基本医疗保险 381.22 万人，比上年末减少 5.85 万人；参加失业保险 58.65 万人，比上年末增加 3.18 万人；参加工伤保险 63.91 万人，比上年末增加 0.96 万人；参加生育保险 50.92 万人，比上年末增加 2.85 万人。

全市城镇基本养老保险、城镇基本医疗保险、城镇失业保险覆盖率分别为 99%、98%、98%。

全市享受城市最低生活保障的居民为 2.03 万人；享受农村最低生活保障的农民 8.75 万人，农村特困人员救助供养 1.39 万人。全年资助 13.50 万人参保参合，直接医疗救助 22.45 万人次。年末共有社区服务机构 2555 个，养老服务机构 160 个，养老服务床位 33131 张。

## **十二、环境和资源**

全市环境质量总体有所下降，主城区环境空气质量优良天数比例 74.9%，优良天数 266 天，同比减少 8 天；PM10、PM2.5 平均浓度同比分别提升 1.4%、4.0%。全市纳入考核的 9 个地表水断面水质优良比例 100%。

2019 年末耕地保有量 328 千公顷，全年建设占用耕地 236.56 公顷。全市共有矿床 397 处，矿产资源 89 种，其中已开发利用矿种 48 种。

年末全市森林面积 1400.40 千公顷，森林覆盖率 65.98%，完成造林作业面积 2.65 千公顷。截至 2019 年底，全市共有国家、省级自然保护区 6 个，其中国家级自然保护区 3 个；自然保护区面积 68.72 千公顷。

**注：**本公报数据为初步统计数。最终核实数据以《2020 年宜昌市统计年鉴》为准。