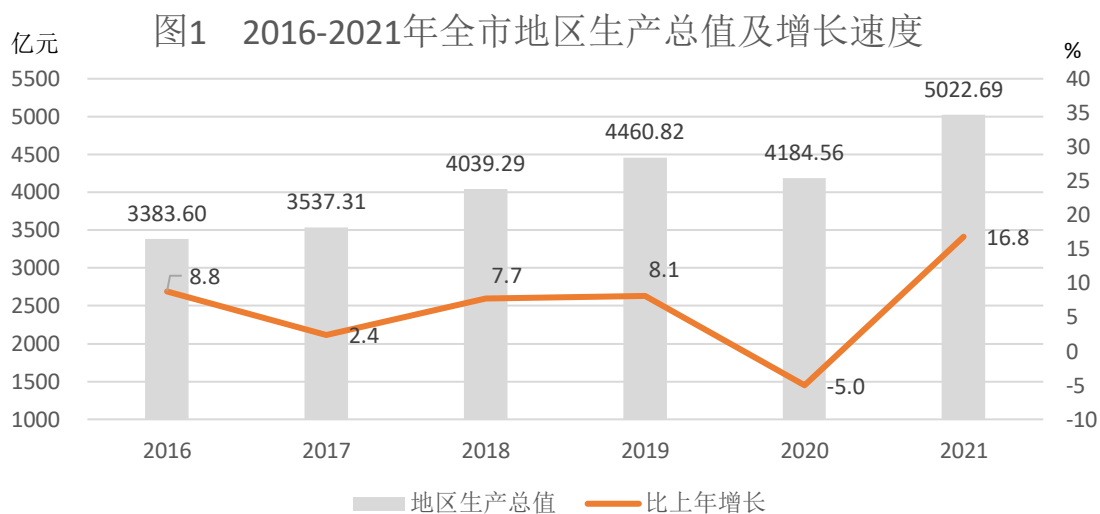


宜昌市 2021 年国民经济和社会发展统计公报

2021 年是宜昌加快强产兴城,实现能级跨越的关键一年。面对复杂严峻的外部环境,全市上下坚持以习近平新时代中国特色社会主义思想为指导,围绕“干在实处 走在前列 当好引擎 争当表率”的总要求,全力落实“69543”战略部署,主动作为,担当善为,奋发有为。全市疫情防控成果持续巩固,经济发展速度位居全省前列,综合实力显著增强,构建新发展格局迈出坚实步伐,高质量发展取得新成效,圆满实现“开局漂亮,全年精彩”。

一、综合

初步核算,全市实现地区生产总值 5022.69 亿元,跨越 5000 亿元台阶,按不变价格计算比上年增长 16.8%。其中,第一产业增加值 548.94 亿元,增长 14.7%; 第二产业增加值 2103.36 亿元,增长 20.5%; 第三产业增加值 2370.40 亿元,增长 14.1%。三次产业结构由上年的 11.0: 40.2: 48.8 调整为 10.9: 41.9: 47.2。



全市居民消费价格比上年下降 0.2%。商品零售价格比上年上涨 1.0%。分类别看，食品烟酒价格下降 2.9%，其他用品和服务价格下降 2.1%，居住价格下降 1.3%，医疗保健价格下降 0.6%；生活用品及服务价格上涨 1.0%，衣着价格上涨 1.3%，娱乐教育文化用品及服务价格上涨 2.7%，交通和通信价格上涨 4.0%。

表 1 2021 年居民消费价格指数

类 别	指 数 (%)
居民消费价格指数	99.8
消费品价格指数	99.7
食品烟酒	97.1
衣着	101.3
居住	98.7
生活用品及服务	101.0
交通和通信	104.0
娱乐教育文化用品及服务	102.7
医疗保健	99.4
其他用品和服务	97.9
商品零售价格指数	101.0

全市共有各类市场主体 53.15 万户，比上年增长 20.6%，其中法人 10.72 万户，比上年增长 13.9%，新设立市场主体单位 11.65 万户，比上年增长 84.4%，其中新登记法人单位 2.02 万户，新登记个体工商户 9.56 万户。

全市城镇新增就业 8.34 万人，比上年增加 1.78 万人，年末城镇登记失业人数 4.45 万人，比上年减少 0.96 万人。年末城镇登记失业率为 2.8%，比上年下降 0.7 个百分点。

二、农业

全市实现农林牧渔业总产值 966.62 亿元，按可比价格计算，比上年增长 19.0%。

表 2 2021 年全市主要农产品产量情况表

指 标	单 位	产 量	比上年增长 (±%)
粮食	万吨	153.37	1.5
油料	万吨	22.92	3.7
蔬菜	万吨	527.52	5.0
茶叶	万吨	11.18	17.8
园林水果	万吨	417.82	5.0
#柑橘	万吨	404.69	4.7
生猪出栏	万头	551.83	55.0
牛出栏	万头	4.37	3.0
羊出栏	万只	126.67	11.9
家禽出笼	万只	3109.80	8.9
禽蛋	万吨	7.47	9.9
水产品	万吨	19.19	6.0

三、工业和建筑业

年末全市共有规模以上工业企业 1320 家，新增规模以上工业企业 155 家。全市规模以上工业增加值比上年增长 23.5%，其中，化工产业增加值比上年增长 31.5%，食品生物医药产业增加值比上年增长 25.7%，装备制造产业增加值比上年增长 42.1%，新材料产业增加值比上年增长 37.1%。主要工业产品产量保持增长。

规模以上工业企业营业收入比上年增长 27.4%，税金总额比上年增长 16.5%，利润总额比上年增长 46.3%。

表 3 2021 年全市规模以上工业主要产品产量及增长速度

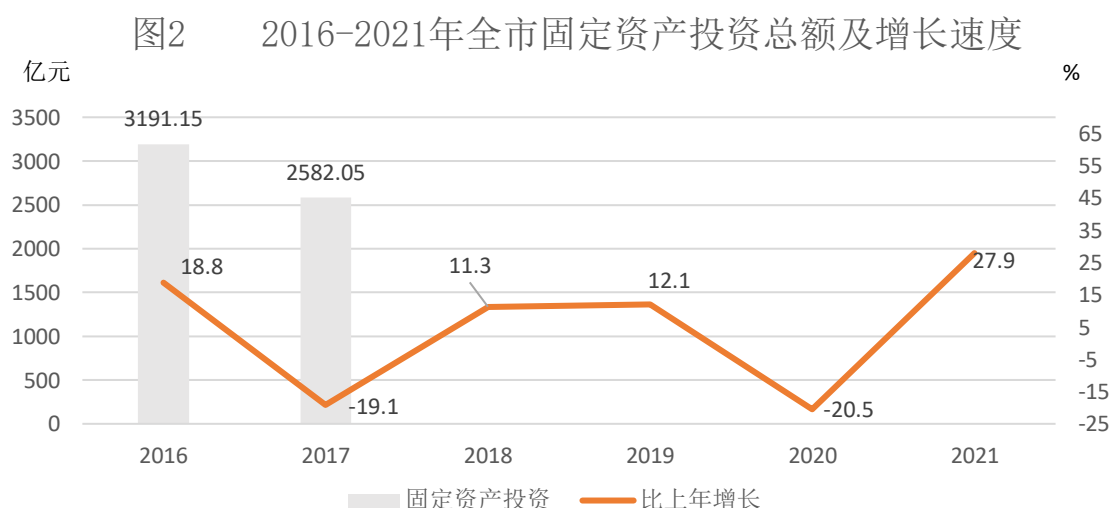
产品名称	单位	产量	比上年增长 (±%)
磷矿石	万吨	2975.11	24.9
烧碱	万吨	46.09	13.0
黄磷	万吨	6.11	5.2
合成氨	万吨	234.55	2.8
尿素	万吨	58.41	25.4
磷肥	万吨	136.57	6.5
磷酸一铵	万吨	371.72	11.6
磷酸二铵	万吨	358.77	-1.6
除草剂原药	万吨	13.14	10.8
化学药品原药	万吨	8.21	314.1
有机硅 (DMC)	万吨	11.14	41.6
水泥	万吨	1780.70	24.4
陶质砖	万平方米	7207.02	23.7
平板玻璃	万重量箱	2267.82	13.1

电力电缆	千米	323338	38.6
发电量	亿千瓦小时	1373.60	-5.2
白酒	千升	83586	2.4
活性干酵母	万吨	2.88	13.2
酵母味素	万吨	1.87	80.9
钢琴	万台	6.99	48.2
汽车	万辆	2.96	140.9

全市在库资质以上建筑业企业 479 家，比上年增加 65 家，完成建筑业总产值 1537.17 亿元，比上年增长 33.8%；实现建筑业增加值 319.77 亿元，比上年增长 18.2%。

四、固定资产投资

全市固定资产投资（不含农户投资）比上年增长 27.9%。分产业看，第一产业增长 49.3%；第二产业增长 25.7%；第三产业增长 29.3%。分领域看，基础设施投资增长 36.2%，工业投资增长 25.5%，房地产开发投资增长 26.1%。



全市共有施工项目 3811 个，比上年增加 1286 个；新开工

项目 2313 个，比上年增加 1113 个；亿元以上项目 1396 个，比上年增加 286 个，10 亿以上项目 76 个，比上年增加 6 个。全市累计新入库 5000 万以上项目 1941 个，比上年增加 833 个。

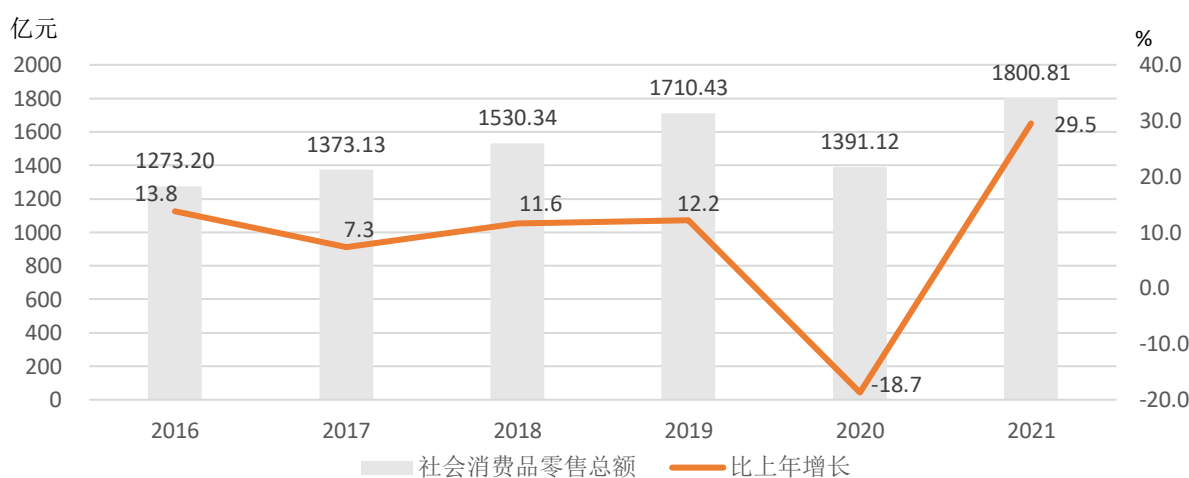
表 4 2021 年全市固定资产投资情况表

指 标	数 值	比上年增长 (%)
固定资产投资额	-	27.9
(1) 5000 万元以上项目	-	25.6
房地产开发投资	-	26.1
(2) 第一产业	-	49.3
第二产业	-	25.7
#工业	-	25.5
第三产业	-	29.3
本年施工项目数	3811	50.9
#新开工	2313	92.8
亿元以上项目数	1396	25.8
#10 亿以上项目	76	8.6

五、国内贸易

全市实现社会消费品零售总额 1800.81 亿元，比上年增长 29.5%。分行业看，限额以上批发和零售业零售额 529.81 亿元，比上年增长 32.0%；限额以上住宿和餐饮业零售额 29.73 亿元，比上年增长 50.6%。全年实现限额以上商品网上零售额 49.19 亿元，比上年增长 75.8%。

图3 2016-2021年全市社会消费品零售总额及增长速度



分类值看，粮油、食品类比上年增长 48.4%，饮料类比上年增长 43.4%，服装鞋帽针纺织品类比上年增长 27.2%，烟酒类比上年增长 89.5%，书报杂志类比上年增长 28.1%，化妆品类比上年增长 25.0%，汽车类比上年增长 31.6%，通讯器材类比上年增长 22.7%，家用电器和音像制品类比上年增长 38.9%，金银珠宝类比上年增长 76.4%，体育娱乐用品类比上年增长 27.5%。

六、对外经济

对外贸易规模创新高。全市实现外贸进出口总额 338.50 亿元，总量首次突破 300 亿元，比上年增长 64.2%。其中，出口额 307.20 亿元，增长 66.8%；进口额 31.30 亿元，增长 42.3%。从出口产品看，化肥出口 78.8 亿元，比上年增长 121.1%；农产品出口 40.09 亿元，比上年下降 2.0%；电子及电器产品出口 23.46 亿元，比上年增长 55.1%；医药品出口 16.71 亿元，比上年增长 27.8%；机械设备出口 9.8 亿元，比上年增长 42.2%；未锻造的

铝及铝材出口 6.91 亿元，比上年增长 13.3%；船舶出口 6.59 亿元，比上年增长 2276.2%。

全市实际外商直接投资 16892.68 万美元，比上年增长 19.4%。全市对外经济合作业务完成营业额 28.88 亿美元，比上年增长 32.4%，其中，对外承包工程完成营业额 28.78 亿美元，比上年增长 32.1%，对外劳务合作完成 957.20 万美元，比上年增长 230.5%。全年新批外商投资企业 20 家。

七、交通、邮电和旅游

全市交通运输、仓储和邮政业完成增加值 217.42 亿元，比上年增长 24.4%。全年公路、水路完成货运周转量 640.77 亿吨公里，比上年增长 42.4%；旅客周转量 18.11 亿人公里，比上年增长 8.0%。公路里程 37481 公里，比上年增长 3.5%，其中等级公路 36587 公里，比上年增长 9.8%。

年末全市民用汽车拥有量达到 81.84 万辆，比上年增长 8.1%，其中私人汽车拥有量 76.35 万辆，比上年增长 7.9%。

全市完成邮电业务收入 39.12 亿元，比上年增长 8.2%。其中，邮政业务收入 5.96 亿元，增长 12.4%；电信业务收入 33.16 亿元，增长 7.5%。年末共有固定电话用户 30.30 万户，比上年减少 2.89 万户；移动电话用户达到 441.31 万户，比上年增加 9.39 万户，其中 5G 移动电话用户 98.34 万户，5G 用户覆盖率达到 22.3%。

全年接待国内外旅游人数 8732.77 万人次，比上年增长 12.6%。实现旅游总收入 874.72 亿元，比上年增长 25.8%。

八、财政和金融

全市实现地方财政总收入 332.63 亿元，比上年增长 37.3%。地方一般公共预算收入 198.42 亿元，比上年增长 41.8%，其中，税收收入 161.29 亿元，增长 41.4%。地方一般公共预算支出 483.56 亿元，比上年下降 18.0%。

年末全市金融机构本外币各项存款余额 4746.36 亿元，比年初增加 356.50 亿元；其中住户存款 2954.14 亿元，比年初增加 375.23 亿元；非金融企业存款 1149.79 亿元，比年初增加 54.00 亿元。金融机构本外币各项贷款余额 4668.77 亿元，比年初增加 666.40 亿元，其中住户贷款 1104.04 亿元，比年初增加 92.65 亿元；非金融企业及机关团体贷款 3560.61 亿元，比年初增加 573.08 亿元。

全年保险公司保费收入 131.15 亿元，比上年增长 0.3%，其中财产险保费收入增长 5.0%，健康险和意外伤害险保费收入增长 8.2%，寿险保费收入下降 2.7%。全年支付各类赔付 38.65 亿元，比上年增长 11.0%，其中财产险赔付增长 20.4%，健康险和意外伤害险赔付增长 23.2%，寿险赔付下降 7.2%。

九、教育和科学技术

全市共有普通高校 5 所，中等职业教育学校 16 所，普通中学 170 所，普通小学 245 所，幼儿园 464 所。

表 5 2021 年全市学校基本情况表

指 标	招生数 (万人)	在校学生 (万人)	毕业人 (万人)	专任教师 (万人)
普通小学	3.04	17.50	2.89	1.17
普通中学	4.41	12.94	4.07	1.21
中等职业教育学校	0.90	2.65	0.83	0.19
普通高等学校	2.23	7.16	1.66	0.33

全市重要科技成果登记 133 项，比上年增加 35 项；全市专利授权量为 10533 件，比上年增加 2288 件，其中发明专利 928 件，比上年增加 153 件。工程技术中心 233 家，比上年增加 21 家；国家、省级重点实验室 13 家，与上年持平。

全市实现高新技术产业增加值 874.15 亿元，比上年增长 32.7%，高新技术产业增加值占 GDP 的比重为 17.4%，比上年提高 2.2 个百分点。国家级高新技术企业 857 家，比上年增加 217 家。

十、文化、卫生和体育

年末全市拥有各类文化艺术事业机构 266 个，其中文化事业机构 186 个，艺术事业机构 18 个，剧场、影剧院 29 个，博物馆纪念馆 18 个，公共图书馆 15 个。全市公共图书馆总藏书 4020.4 千册。年末广播综合人口覆盖率为 100%；电视综合人口覆盖率为 100%。

年末全市共有卫生机构 2636 个（含村卫生所），其中医院、卫生院 184 个，妇幼保健院（所、站）10 个，疾病预防控制中心

(防疫站) 14个,卫生监督局(所) 10个。

全市卫生技术人员 34040 人, 比上年增加 1862 人, 其中执业医师和执业助理医师 12793 人, 比上年增加 870 人。卫生机构床位数 29490 张, 比上年增加 608 张。

全市共有体育场馆 29 个, 专职体育人员 210 人。全市累计参加省以上运动会人数 1135 人, 共获得 148 枚金牌、103 枚银牌和 129 枚铜牌。

十一、人口、人民生活和社会保障

年末全市常住人口 391.01 万人, 户籍人口为 387.89 万人。全年出生人口 1.87 万人, 出生率为 4.8‰; 死亡人口 2.78 万人, 死亡率为 7.2‰; 自然增长率为 -2.4‰。

全年城镇常住居民人均可支配收入 41030 元, 比上年增长 10.2%; 农村常住居民人均可支配收入 20764 元, 比上年增长 12.2%。城镇居民人均消费性支出 26480 元, 比上年增长 21.1%。农村居民人均生活消费支出 17065 元, 比上年增长 21.9%。

年末全市参加城镇基本养老保险人数为 141.11 万人, 比上年增长 4.2%; 参加城镇基本医疗保险人数为 382.13 万人, 比上年增长 0.2%; 参加城镇失业保险人数为 63.70 万人, 比上年增长 4.2%; 参加城镇工伤保险人数为 70.20 万人, 比上年增长 5.9%; 参加城镇生育保险人数为 56.98 万人, 比上年增长 4.4%。全市城镇基本养老保险、城镇基本医疗保险、城镇失业保险覆

盖率分别为 99.0%、98.1%、98.0%。

全市享受最低生活保障的居民 10.63 万人，比上年下降 6.3%，其中享受城市最低保障的居民 1.76 万人，比上年下降 9.1%；享受农村最低生活保障的居民 8.87 万人，比上年下降 5.7%。最低生活保障资金 4.96 亿元，其中城市最低生活保障资金为 1.15 亿元，农村最低生活保障资金为 3.81 亿元。

十二、资源环境

年末耕地保有量 328 千公顷，全年建设占用耕地 540.10 公顷。全市共有矿产资源 92 种，其中已开发利用矿种 44 种。

全市造林作业面积完成 1.07 千公顷，幼林抚育面积 2.07 千公顷。截至 2021 年底，全市共有国家、省级自然保护区 6 个，其中国家级自然保护区 3 个。自然保护区面积 68.48 千公顷。

中心城区优良天数比例达 84.1%，较去年同期上升 0.2 个百分点，PM2.5 平均浓度下降 4.9%。全市纳入国家“水十条”考核 16 个断面水质优良率为 100%。省级考核的 34 个断面水质优良率为 97.1%，无劣 V 类水体。

注：1.本公报数据为初步统计数据。2020 年全市地区生产总值数为最终核定数。

2.地区生产总值各产业增加值绝对数为现价，增长速度按照不变价格计算。

3.资料来源：本公报中城镇新增就业、城镇登记失业率、

养老保险、工伤保险、失业保险等数据来自市人力资源和社会保障局；渔业数据来自市农业农村局；货物进出口、实际外商投资、对外经济合作、对外承包工程、对外劳务合作等数据来自市商务局；旅游总收入、旅游总人数、公共图书馆、博物馆、文化艺术事业机构、广播电视、剧场、剧院、体育等数据等来自市文化和旅游局；货物周转量、旅客周转量、公路总里程等数据来自市交通运输局；邮政业务收入数据来自市邮政管理局；电信业务收入、电话用户、5G用户覆盖率等数据来自中国电信股份有限公司宜昌分公司、中国联通宜昌分公司、中国移动通信公司宜昌分公司；财政数据来自市财政局；金融数据来自人民银行宜昌分行；保费数据来自宜昌银保监分局；教育数据来自市教育局；卫生机构、床位、人员等数据来自市卫健委；低保等数据来自市民政局；户籍人口、民用汽车拥有量、私人汽车拥有量等数据来自市公安局；医疗保险、生育保险数据来自市医保局；高新技术企业数、重要科技成果、工程技术中心、重点实验室等数据来自市科技局；市场主体、专利等数据来自市市场监督管理局；耕地保有量、建设用地、矿产资源等数据来自市自然资源和规划局；生态环境、环境监测等数据来自市生态环境局；林业、自然保护区数据来自市林业局；价格、粮食、畜禽、城乡居民收支等数据来自国家统计局宜昌调查队；其它数据均来自市统计局。