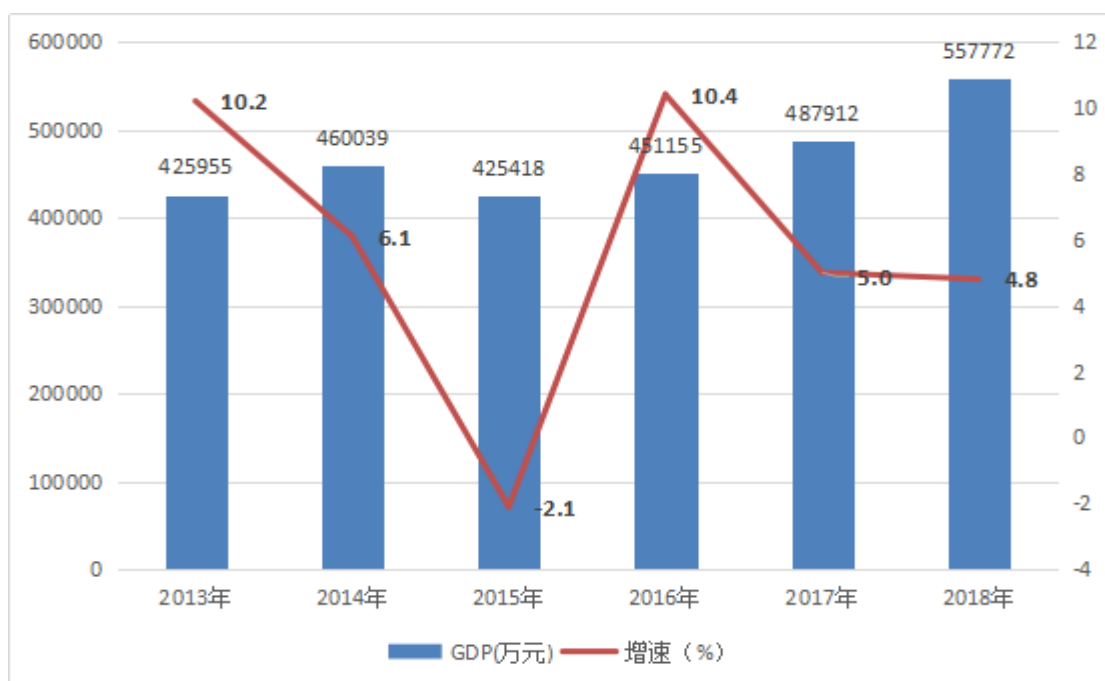


城口县 2018 年国民经济和社会发展 统计公报

(2019 年 3 月)

2018 年，全县坚持以习近平新时代中国特色社会主义思想为指导，深入贯彻党的十九大精神，全面落实习近平总书记提出的“两点”定位，“两地”、“两高”目标和“四个扎实”要求，坚持新发展理念，主动适应经济发展新常态，扎实做好“稳增长、促改革、调结构、惠民生、防风险”各项工作，转型升级发展迈出新步伐，县域经济社会实现持续稳定发展。

图 1 2013-2018 年地区生产总值及增速



一、综合

全县实现地区生产总值 55.78 亿元，同比增长 4.8%。其中，第一产业增加值 9.06 亿元，同比增长 4.4%；第二产业增加值 22.00 亿元，

同比下降 2.4%；第三产业增加值 24.71 亿元，同比增长 12.4%。按常住人口计算，全年人均 GDP 为 30248 元（约 4508 美元）；按户籍人口计算，人均 GDP 为 22178 元（约 3306 美元）。

二、农业

全年实现农林牧渔业总产值 142680 万元，同比增长 8.4%。其中，农业产值 74362 万元，同比增长 11.0%；林业产值 17862 万元，同比增长 19.0%；牧业产值 45611 万元，同比增长 0.7%；渔业产值 1706 万元，同比增长 4.4%。

全县粮食作物播种面积 39.27 万亩，同比下降 1.6%。粮食产量 8.72 万吨，同比下降 0.6%。其中，玉米产量 3.30 万吨，同比增加 3.1%；马铃薯产量 3.07 万吨，同比下降 3.5%；水稻产量 0.29 万吨，同比下降 31.0%；红薯产量 1.68 万吨，同比增长 10.5%；大豆产量 0.17 万吨，同比下降 22.7%。

表 1 2018 年主要农产品产量及增速

产 品 名 称	产 量	比上年±(%)
粮食 (万吨)	8.72	-0.6
蔬菜 (万吨)	-	-
猪出栏 (万头)	10.97	1.2
牛出栏 (万头)	0.62	0.8
羊出栏 (万只)	10.48	-1.2
家禽出栏 (万只)	276.59	1.7
肉类总产量 (万吨)	1.50	1.9

三、工业和建筑业

规模以上工业总产值 7.59 亿元，同比下降 16.7%。工业增加值

6.15 亿元，同比下降 8.2%。主要工业产品中除水泥同比增长 18.6% 以外，硅锰合金、钡粉、商品混凝土、发电量、销电量同比分别下降了 24.7%、71.0%、13.4%、21.3%、6.9%。

表 2 2018 年主要工业产品产量及增速

产 品 名 称	产 量	比上年±(%)
硅锰合金 (万吨)	3.44	-24.7
钡粉 (万吨)	1.39	-71.0
商品混凝土 (万立方米)	11.14	-13.4
水泥 (万吨)	16.83	18.6
发电量 (亿度)	7.51	-21.3
售电量 (亿度)	5.53	-6.9

全年实现建筑业增加值 15.86 亿元，同比增长 0.2%，对县域经济的贡献率为 1.2%，仅拉动经济增长 0.1 个百分点，较去年同期下降了 3.2 个点。

四、固定资产投资和房地产开发

全年完成固定资产投资 34.65 亿元，同比负增长 4.1%，较上半年回升 11.8 个百分点。分产业看，第一产业投资 2.09 亿元，同比下降 11.5%；第二产业投资 5.54 亿元，同比增长 1.9%；第三产业投资 27.02 亿元，同比下降 4.6%。分所有制结构看，下降的主要是国有投资，同比下降 17.6%；分项目类型看，下降的主要是市政建设投资和房地产开发建设投资，同比分别下降 58.3%和 42.6%。

全年商品房施工面积 41.26 万平方米，其中住宅施工面积 27.71 万平方米。商品房竣工面积 4.78 万平方米，其中住宅竣工面积 3.68 万平方米。商品房销售面积为 16.46 万平方米，同比增长 28.8%，其中住宅销售面积 15.35 万平方米，同比增长 70.3%；商品房销售额为 80223 万元，同比增长 27.5%，其中住宅销售额 70304 万元，同比增

长 102.5%。

五、国内外贸易和招商引资

全年批发和零售业实现增加值 1.91 亿元，同比增长 5.5%；住宿和餐饮业实现增加值 1.11 亿元，同比下降 3.5%。全社会消费品零售总额同比仅增长 0.3%。批发和零售业销售额同比增长 11.2%，住宿和餐饮业营业额同比下降 4.6%。

六、交通和邮电

全年交通运输、仓储和邮政业实现增加值 1.78 亿元，同比增长 5.5%。全县公路里程达到 3873 公里；全年完成公路货物运输量 181 万吨，同比增长 15.3%，完成公路货物周转量 16677 万吨公里，同比增长 9.7%；完成公路旅客运输量 252 万人，同比下降 11.0%，完成旅客运输周转量 17588 万人公里，同比下降 18.1%。

全年完成邮政业务量 3839 万元，同比增长 13.7%；电信业务量（含电信、移动、联通）13930 万元，同比增长 4.1%。年末固定电话用户 2.89 万户，同比增长 9.9%；移动电话用户（含移动、联通、电信）20.40 万户，同比增长 7.6%。

七、财政、金融和保险

全年完成一般公共预算收入 42081 万元，同比增长 10.8%，其中，税收收入完成 26853 万元，同比增长 11.7%，非税收入完成 15228 万元，同比增长 9.2%；政府性基金预算收入完成 15020 万元，同比下降 7.1%。一般公共预算支出完成 403779 万元，同比增长 18.0%，其中，八项基本支出完成 193555 万元，同比增长 11.6%。

2018 年末全县银行业金融机构各项存款余额 114.30 亿元，同比增长 9.3%。其中，住户存款余额达到 58.48 亿元，同比增长 13.2%。各项贷款余额 76.83 亿元，同比增长 29.4%。其中，住户贷款余额达

到 39.11 亿元，同比增长 79.1%，非金融企业及机关团体贷款余额达到 37.72 亿元，同比增长 0.5%。12 月末银行存贷比为 67.2%，较去年同期提高 10.4 个百分点。

全县人寿和财产保险实现业务总收入 15244 万元，同比增长 0.8%。其中，财产保险收入 4600 万元，同比增长 10.3%；人寿保险收入 10644 万元，同比下降 2.8%。

八、教育和科学技术

全县拥有学校 66 所，其中幼儿园 14 所，小学 41 所，普通中学 9 所，职业中学 1 所。全县教育机构拥有专任教师 2486 人。在园幼儿 7581 人，同比增长 1.4%。中小学校在校学生 43629 人，同比增长 1.2%。教育事业经费投入 7.15 亿元，同比增长 23.4%。

随着产业转型升级的加快推进，县内科技活动增多，继续实施经济产业科技攻关，县级财政安排的科学技术支出达到 1604 万元，同比增长 18.7%。

九、卫生、文体和广播电视

全县拥有卫生机构 31 个，其中医院、卫生院 29 个，疾病预防控制中心 1 个，妇幼保健院 1 个。卫生机构拥有病床数 1177 张，其中中医院拥有病床数 710 张。卫生机构人员 1213 人，卫生技术人员数 1167 人，其中执业（助理）医师 363 人，注册护师、护士 392 人，卫生防疫人员 106 人。

体育场馆 1 个，图书馆 1 个，宣传文化中心 1 个，乡镇文化服务中心 25 个。电视综合覆盖率 96.8%；有线电视入户率 34.0%。

十、人口、人民生活与社会保障

年末户籍户数共计 8.84 万户，户籍总人口 25.15 万人。其中，农业人口 18.13 万人，城镇人口 7.02 万人；男性人口 13.30 万人，女性人口 11.85 万人。全年出生人口 2248 人，死亡人口 1348 人，人口自

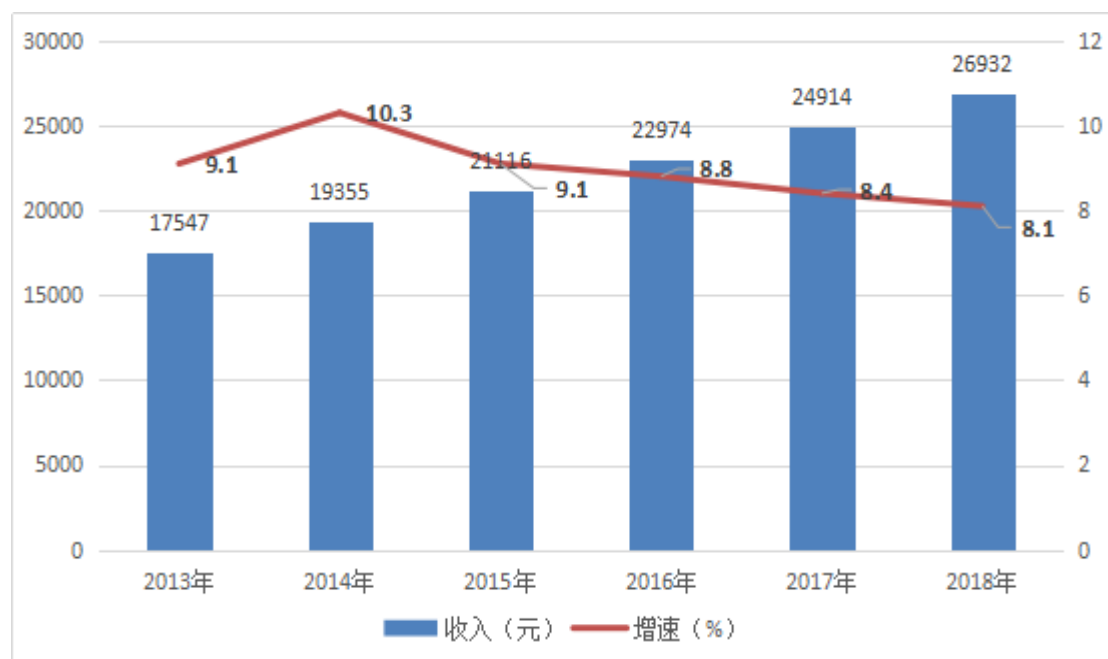
然增长率 3.55%（计生数），符合政策生育率达到 96.0%。常住人口 18.44 万人，按常住人口计算的城镇化率达到 36.23%。

表 3 2018 年末户籍人口数及构成

指标名称	年末数 (人)	比重(%)
全县总人口	251488	100
其中：城镇人口	70185	27.9
乡村人口	181303	72.1
其中：男性	132993	52.9
女性	118495	47.1

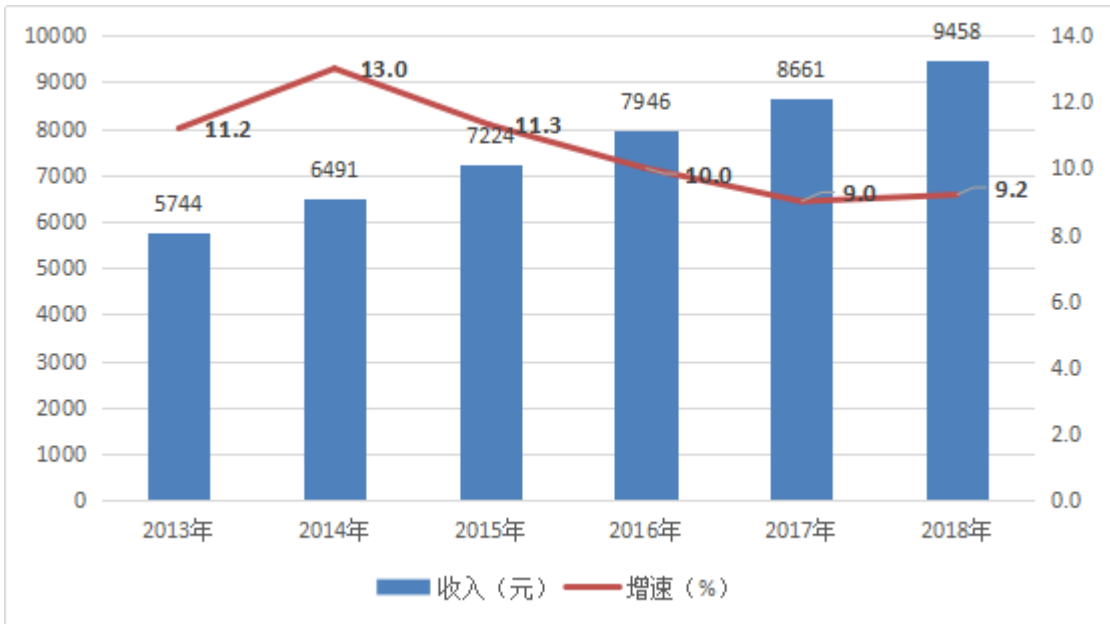
全年县内城镇常住居民人均可支配收入达到 26932 元, 同比增长 8.1%，其中工资性收入和经营净收入分别达到 15340 元和 3277 元, 同比分别增长 8.1%和 8.4%，城镇居民人均生活消费支出 17264 元。

图 3 2013-2018 年城镇居民人均可支配收入及增速



农村常住居民人均可支配收入达到 9458 元, 同比增长 9.2%，其中工资性收入和经营净收入分别达到 5067 元和 3073 元, 同比分别增长 9.0%和 9.5%，农村居民人均生活消费支出 6890 元。

图 4 2013-2018 年农村居民人均可支配收入及增速



积极开展就业服务和失业监控。城镇新增就业人员 3377 人；城镇登记失业率控制在 3.0% 以内。

五大社会保险市级统筹不断完善，城乡居民基本养老保险参保人数为 10.90 万人，城乡居民合作医疗保险参保人数达 20.72 万人，生育保险参保人数为 1.36 万人，工伤保险参保人数为 1.58 万人。居民最低生活保障人数 14318 人，同比增长 10.0%，其中，城镇居民最低生活保障人数 2653 人，同比下降 2.0%；农村居民最低生活保障人数 11665 人，同比增长 13.1%。农村特困人员 2271 人，同比下降 3.3%。

十一、社会治安与安全生产

全年刑事立案数 419 件，同比下降 3.0%；破获刑事案件数 526 件，同比增长 0.2%。治安案件发现受理数 2071 件，同比下降 21.1%，其中查处数 2071 件。公共安全保障体系逐步健全，安全预警、应急救援、社会救助等机制进一步完善。全面开展了企业安全生产主体责任行动，全县安全生产形势稳定。全年累计发生各类安全生产事故 8 起，综合死亡人数 8 人。

十二、城乡建设、生态环保、旅游和扶贫

县城“一滨河一环道一片区”重点项目强力推进，完成重点片区征地拆迁 2.37 万平方米，完成回迁安置 553 户 7.73 万平方米。实施乡村振兴行动计划，启动乡村振兴试验示范建设，完成 8 个镇乡总体规划修编，启动 2 个农村人居环境市级示范片创建，建成 13 个市级绿色村庄、4 个美丽宜居示范村庄。

生态环境指数持续位列全市 10 个重点生态功能区县第一，森林覆盖率、空气质量优良天数等主要指标均位居全市前列，实施环保“五大行动”，全面落实“河长制”，依法关停非法砂石场 78 处，治理河道 15.77 公里、水土流失 29 平方公里。实施国土绿化提升行动，全县森林覆盖率达到 68.3%。

打好旅游发展攻坚战，初步建成 3 个乡村旅游集群片区，完成 6 个乡村旅游集群片区规划，大巴山森林人家达到 1500 余家、床位 2 万余张。

脱贫攻坚“四大战役”压茬打响，10 个贫困村、1275 户 4556 人摘掉了贫困的帽子，贫困发生率下降到 2.77%。

注：

1.本公报中 GDP 及各行业增加值增长速度以可比价计算，其余数据均按现行价格计算。

2.数据来源包括综合统计数据 and 部门数据，“城乡建设、生态环保、旅游和扶贫”情况来自《2019 年城口县人民政府工作报告》。

3.如某些数据与以前公报的数据有出入，请以最新公布的数据为准。

4.部分指标 2018 年的数据暂未公布。

表 1.1 基本情况（2017-2018 年）

指 标	单 位	2017	2018
镇乡（街道）数	个	25	25
村（居）委会数	个	204	204
#村委会	个	173	173
居委会	个	31	31
总户数	万户	8.84	8.84
户籍总人口	万人	25.11	25.15
#农业人口	万人	18.25	18.13
非农业人口	万人	6.86	7.02
男女性别比	-	112.5	112.2
年末常住人口	万人	18.43	18.44
城镇化率	%	34.86	36.23
耕地面积	万亩	29.4	27.3

表 1.2 社会经济发展主要指标（2017-2018 年）

指 标	单 位	2017	2018	同 比
地区生产总值	万元	487912	557772	4.8
第一产业	万元	87534	90622	4.4
第二产业	万元	233247	220034	-2.4
工业	万元	83391	61451	-8.2
建筑业	万元	149856	158583	0.2
第三产业	万元	167131	247116	12.4
固定资产投资总额	万元	361192	346506	-4.1
社会消费品零售总额	万元	131249	131643	0.3
一般公共预算收入	万元	38518	42081	10.8
一般公共预算支出	万元	342194	403779	18.0
金融年末存款余额	万元	1045578	1142988	9.3
金融年末贷款余额	万元	593868	768332	29.4
城镇居民人均可支配收入	元	24914	26932	8.1
农村居民人均可支配收入	元	8661	9458	9.2