

2021 年大庆市国民经济和社会发展统计公报

2021 年，在大庆市委市政府的坚强领导下，全市上下统筹发展和安全，聚焦“三个城市”建设，以当好标杆旗帜的政治自觉，凝心聚力、加压奋进，巩固拓展疫情防控和经济社会发展成果，全市经济持续稳定恢复，发展速度稳步增长，质量效益不断提高，基本民生保障有力，经济高质量发展迈出坚实步伐，实现“十四五”良好开局。

一、综合

初步核算，全市地区生产总值 2620.0 亿元，比上年增长 6.2%（按不变价格计算，下同）。其中，第一产业增加值 250.5 亿元，增长 6.3%；第二产业增加值 1378.2 亿元，增长 5.9%；第三产业增加值 991.3 亿元，增长 6.5%。三次产业增加值占地区生产总值的比重由上年的 10.9：47.3：41.8 调整为 9.6：52.6：37.8。人均地区生产总值 94790 元，增长 7.4%。

图 1 2017—2021 年地区生产总值及其增长速度

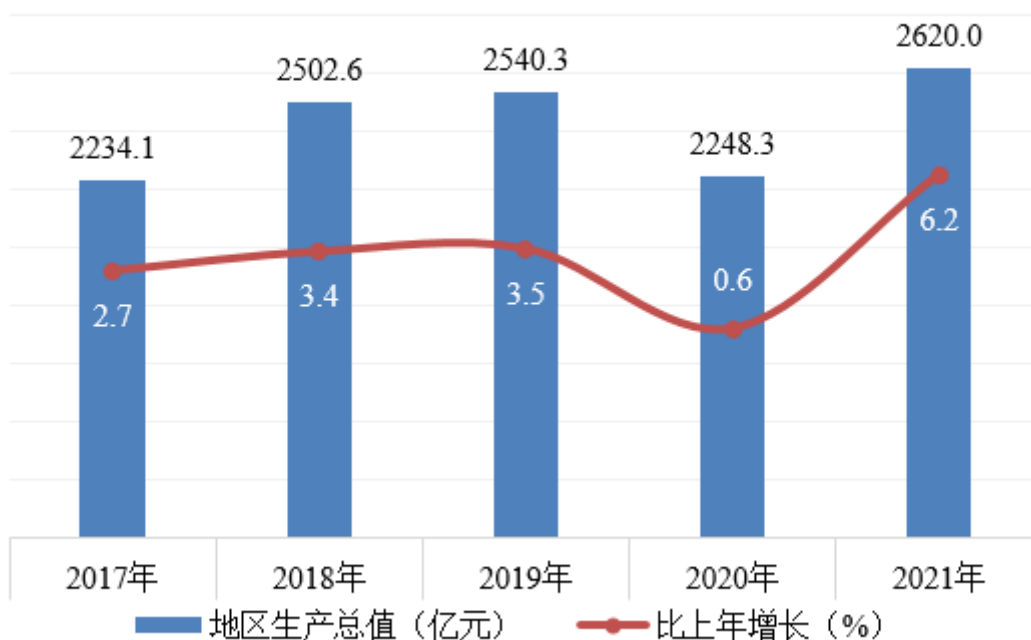
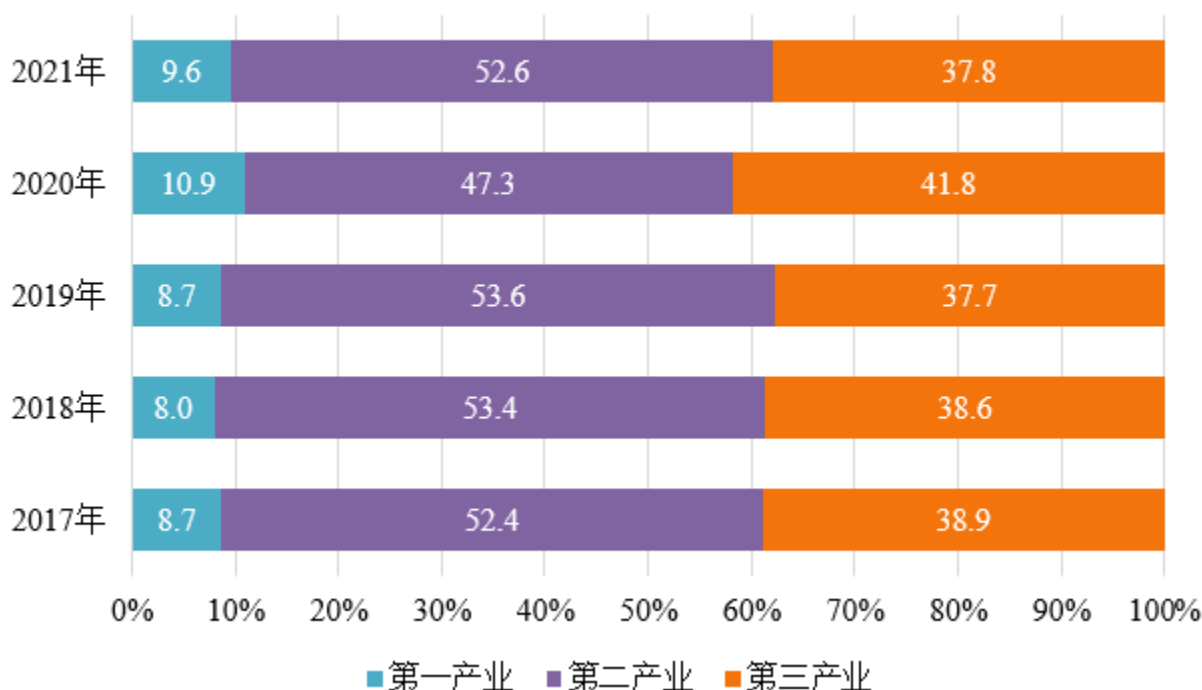


图2 2017—2021年三次产业增加值占地区生产总值比重（%）



全市地方财政总收入 431.5 亿元，比上年增长 0.9%。一般公共预算收入 184.8 亿元，增长 20.9%。其中，税收收入 118.9 亿元，增长 13.6%。主要税种中，增值税增长 26.1%，企业所得税下降 3.6%，城市维护建设税增长 22.3%，城镇土地使用税增长 4.6%。非税收入 65.9 亿元，增长 36.6%。地方财政支出 366.5 亿元，比上年下降 3.4%。一般公共预算支出 336.9 亿元，同比持平。科学技术、城乡社区、社会保障和就业、教育支出分别增长 26.6%、22.6%、8.7%和 0.7%。民生支出占一般公共预算支出比重 83.0%。

年末常住人口 274.7 万人。户籍人口 269.0 万人，比上年末减少 18004 人。其中，市辖区人口 136.1 万人，市辖县人口 132.9 万人；城镇人口 141.9 万人，乡村人口 127.1 万人。

表1 2021年末户籍人口及其构成

指 标	年末数（万人）	比重（%）
户籍总人口	269.0	100.0
按所在地分		
城 镇	141.9	52.7
乡 村	127.1	47.3
按性别分		
男 性	133.7	49.7
女 性	135.3	50.3
按年龄分		
0—17岁（含不满18周岁）	35.1	13.0
18—34岁（含不满35周岁）	51.0	19.0
35—59岁（含不满60周岁）	122.0	45.4
60岁及以上	60.9	22.6

全市新注册登记各类市场主体 4.4 万户，比上年增长 10.3%；全市各类市场主体累计达到 26.3 万户，增长 9.9%。全年城镇新增就业 3.3 万人，城镇登记失业率 3.02%。现有农村劳动力 76.5 万人，转移就业 43.0 万人。其中，市内转移就业 16.4 万人。

二、农业

全市农林牧渔业总产值 516.0 亿元，比上年增长 6.9%。

种植业产值 231.8 亿元，比上年增长 5.4%。全市农作物种植面积 1191.4 万亩，绿色有机食品种植面积 310.5 万亩。新建高标准农田 50 万亩，累计建成面积 600 万亩，占总种植面积的 50.4%。粮食种植面积 1051.8 万亩，下降 0.7%。粮食总产量 460.0 万吨，增长 1.4%。油料产量 10.3 万吨，增长 23.5%。蔬菜瓜果产量 158.1 万吨，增长 20.6%。

图 3 2017—2021 年粮食产量



畜牧业产值 243.0 亿元，比上年增长 7.8%。年末生猪存栏 121.9 万头，增长 5.2%；生猪出栏 210.5 万头，增长 18.2%。奶牛存栏 24.1 万头，增长 14.1%。肉牛出栏 42.1 万头，增长 5.3%。肉羊出栏 209.9 万只，增长 19.4%。家禽出栏 2740.9 万只，增长 10.3%。猪牛羊禽肉、牛奶、禽蛋产量分别达到 33.5 万吨、95.0 万吨和 15.1 万吨，增长 15.3%、16.6%和 18.6%。

林业产值 7.4 亿元，比上年增长 3.7%。全年植树造林面积 4.0 万亩，比上年增加 0.2 万亩。育种抚育面积达到 24.2 万亩。

渔业产值 28.4 亿元，比上年增长 12.4%。全年水产品产量 15.2 万吨，增长 19.9%。累计投放苗种 2.3 亿尾，增长 23.0%。

全市实际运营的农民专业合作社达到 2232 个，其中现代农机专业合作社 92 个。实施产业帮扶项目 222 个，创建省级“菜园革命”示范村 71 个。改造农村危房 1625 户，农厕 3240 户，建设供水工程 94 处，农村公路 127.9 公里。

三、工业

全市规模以上工业企业 502 户，比上年增加 38 户，增长 8.2%。规模以上工业增加值比上年增长 6.0%。按隶属关系分，中直工业增长 4.0%，地方工业增长 17.5%。按经济类型分，国有及国有控股增长 4.5%，非国有增长 17.5%。按主要行业分，石油和天然气开采业增长 0.2%，石化行业增长 14.5%，装备制造业增长 19.8%，农产品加工业增长 10.6%，建材业增长 7.6%。

全市规模以上工业企业资产总额 5731.4 亿元，比上年增长 1.2%。营业收入 3368.7 亿元，增长 24.9%。实现利润总额 188.3 亿元。全员劳动生产率 56.9 万元/人，增长 32.6%。大庆油田国内原油产量 2945.5 万吨，下降 0.2%；天然气产量 50.2 亿立方米，增长 7.7%。全市原油加工量 1519.1 万吨，增长 18.5%。生产汽油 413.9 万吨，增长 4.7%；柴油 249.7 万吨，增长 20.0%；液化石油气 151.0 万吨，增长 93.6%；乙烯 135.9 万吨，增长 3.7%；乳制品 37.2 万吨，增长 52.1%；汽车 7.5 万辆，增长 4.7%。

表 2 2021 年规模以上工业主要产品产量

产品名称	单位	产量	比上年增长（±%）
原油	万吨	2945.5	-0.2
天然气	亿立方米	50.2	7.7
汽油	万吨	413.9	4.7
柴油	万吨	249.7	20.0
润滑油	万吨	1.9	40.3
液化石油气	万吨	151.0	93.6
合成氨	万吨	49.9	2.8
化肥（折纯）	万吨	14.8	7.8
乙烯	万吨	135.9	3.7
化学纤维	万吨	2.2	-10.2
塑料制品	万吨	0.9	-22.7
发电量	亿千瓦时	174.7	3.0
乳制品	万吨	37.2	52.1
水泥	万吨	152.4	8.7
啤酒	万千升	0.8	-47.5
汽车	万辆	7.5	4.7

四、服务业

全市批发和零售业增加值 203.5 亿元，比上年增长 6.1%。交通运输、仓储和邮政业增加值 47.9 亿元，增长 8.4%。住宿和餐饮业增加值 40.6 亿元，增长 21.4%。金融业增加值 94.0 亿元，增长 2.6%。房地产业增加值 112.2 亿元，增长 6.0%。营利性服务业增加值 149.9 亿元，增长 9.2%。非营利性服务业增加值 255.0 亿元，增长 4.3%。

五、固定资产投资、建筑业和房地产开发

全市固定资产投资比上年增长 0.2%。按隶属关系分，中直投资增长 24.9%，地方投资下降 20.1%。按产业分，第一产业投资增长 30.4%，第二产业投资增长 9.6%（工业投资增长 4.1%），第三产业投资下降 25.5%。按经济类型分，国有及国有控股投资增长 18.1%，民间投资下降 26.8%，外商及港澳台投资下降 47.7%。

表 3 2021 年分行业固定资产投资情况

行业名称	比上年增长 (%)
全 市	0.2
农、林、牧、渔业	15.6
采矿业	19.3
制造业	-50.0
电力、热力、燃气及水生产和供应业	61.8
建筑业	—
批发和零售业	47.8
交通运输、仓储和邮政业	-9.4
住宿和餐饮业	—
信息传输、软件和信息技术服务业	-96.6
金融业	—
房地产业	-12.3
租赁和商务服务业	13.2
科学研究和技术服务业	-67.3
水利、环境和公共设施管理业	2.8
居民服务、修理和其他服务业	573.4
教 育	-49.2
卫生和社会工作	-2.2
文化、体育和娱乐业	-57.7
公共管理、社会保障和社会组织	51.0

全市当年新签约千万元及以上利用内资项目 190 个，比上年增加 21 个；实际利用内资 453.9 亿元，增长 97.1%。

全市建筑业增加值 57.7 亿元，比上年增长 3.3%。有资质的建筑业企业 234 户，建筑业总产值 145.4 亿元，比上年增长 10.4%。

全市房地产开发投资 43.6 亿元，比上年下降 12.3%。商品房销售面积 116.2 万平方米，增长 31.6%，其中住宅 105.6 万平方米，增长 33.5%。商品房销售额 52.4 亿元，增长 16.2%，其中住宅 46.8 亿元，增长 20.7%。

六、内外贸易和旅游

全市社会消费品零售总额 742.6 亿元，比上年增长 10.8%。按地域分，城镇零售额 677.4 亿元，增长 10.5%；乡村零售额 65.2 亿元，增长 13.6%。按行业分，批发和零售业零售额 687.6 亿元，增长 10.8%；住宿和餐饮业零售额 55.0 亿元，增长 10.0%。全年网络零售额 25 亿元，增长 33.7%。

全市限额以上单位商品零售额中，粮油、食品类零售额比上年增长 20.5%，饮料类增长 29.4%，烟酒类增长 31.3%，服装、鞋帽、针纺织品类增长 20.1%，化妆品类增长 22.7%，金银珠宝类增长 12.0%，体育、娱乐用品类增长 37.2%，书报杂志类增长 49.6%，家用电器和音像器材类增长 15.6%，家具类增长 104.3%，石油及制品类增长 27.9%，机电产品及设备类增长 80.2%，汽车类增长 7.5%。

全市进出口总额 1041.4 亿元，增长 38.7%。其中进口 990.8 亿元，增长 39.7%；出口 50.6 亿元，增长 21.1%。

全市旅游总收入 78.0 亿元，比上年增长 19.8%。全年接待游客 1850 万人次，增长 23.3%。

七、交通运输和邮电通信

全市公路客运量 476.0 万人，比上年增长 3.5%；公路客运周转量 3.3 亿人公里，增长 65.0%。公路货运量 4728.0 万吨，增长 20.9%；公路货运周转量 68.0 亿吨公里，增长 18.7%。

全市铁路客运量 605.0 万人，比上年增长 11.1%。铁路货运量 3276.3 万吨，下降 4.5%。

大庆萨尔图机场进出港旅客 72.8 万人，比上年增长 11.6%。航空货邮量 1242.8 吨，增长 2.4%。全年起降航班 6566 架次，增长 12.3%。开通国内航线 13 条，通航城市 17 个。

全市邮政业务总量 9.1 亿元，增长 22.6%。快递业务量 2412.9 万件，增长 49.6%。快递业务收入 4.5 亿元，增长 42.2%。

全市通信业务收入 30.3 亿元，增长 13.1%。年末固定电话用户 26.3 万户，下降 11.7%。年末移动电话用户 390.5 万户，增长 3.8%。年末互联网宽带接入用户 96.6 万户，增长 13.9%。

八、金融

年末全市金融机构本外币存款余额 3571.5 亿元，比年初增加 357.8 亿元，增长 11.1%。年末全市金融机构本外币贷款余额 1285.2 亿元，比年初增加 78.8 亿元，增长 6.5%。向小微法人企业发放贷款 344.3 亿元，增长 40.8%。

表 4 2021 年末金融机构本外币存贷款余额

指 标	12 月末（亿元）	比年初增减额（亿元）
存款余额	3571.5	357.8
#境内存款	3571.1	357.8

住户存款	2683.5	289.8
非金融企业存款	473.9	38.9
机关团体存款	397.5	41.1
财政性存款	16.1	-11.8
非银行业金融机构存款	0.1	-0.2
贷款余额	1285.2	78.8
#境内贷款	1285.2	78.8
住户贷款	399.4	-2.5
企（事）业单位贷款	885.8	81.3

九、市场价格

全年城市居民消费价格比上年上涨 0.6%。其中，食品烟酒价格下降 0.5%，衣着价格上涨 1.8%，居住价格上涨 0.3%，生活用品及服务价格上涨 0.2%，交通和通信价格上涨 3.7%，教育文化和娱乐价格上涨 0.3%，医疗保健价格上涨 0.3%，其他用品和服务价格下降 0.5%。

全年工业生产者出厂价格比上年上涨 22.4%。其中，石油和天然气开采业出厂价格上涨 46.0%，石油、煤炭及其他燃料加工业出厂价格上涨 23.4%，化学原料和化学制品制造业出厂价格上涨 42.3%，农副食品加工业出厂价格下降 4.8%。

十、科学技术和教育

全市 270 家企业通过国家科技型中小企业评价，比上年增长 21.6%。高新技术企业 376 家，增长 13.2%。技术合同成交额 30.0 亿元，增长 49.9%。全市共有孵化器、众创空间 47 家，孵化面积 154 万平方米。

全市高等学校招生 17261 人，在校生 60223 人，毕业生 13788 人。普通高中招生 19327 人，在校生 59565 人，毕业生 18896 人。普通初中招生 23813 人，在校生 95087 人，毕业生 25278 人。普通小学招生 19538 人，在校生 105003 人，毕业生 23670 人。全市职业高中（职业中学）招生 4185 人，在校生 8049 人，毕业生 1288 人。特殊教育学校招生 44 人，在校生 1020 人，毕业生 105 人。市区学生享受优质高中教育比例达到 90%，义务教育学校标准化达标率 100%，普惠性幼儿园覆盖率达到 95.5%。

十一、卫生和体育

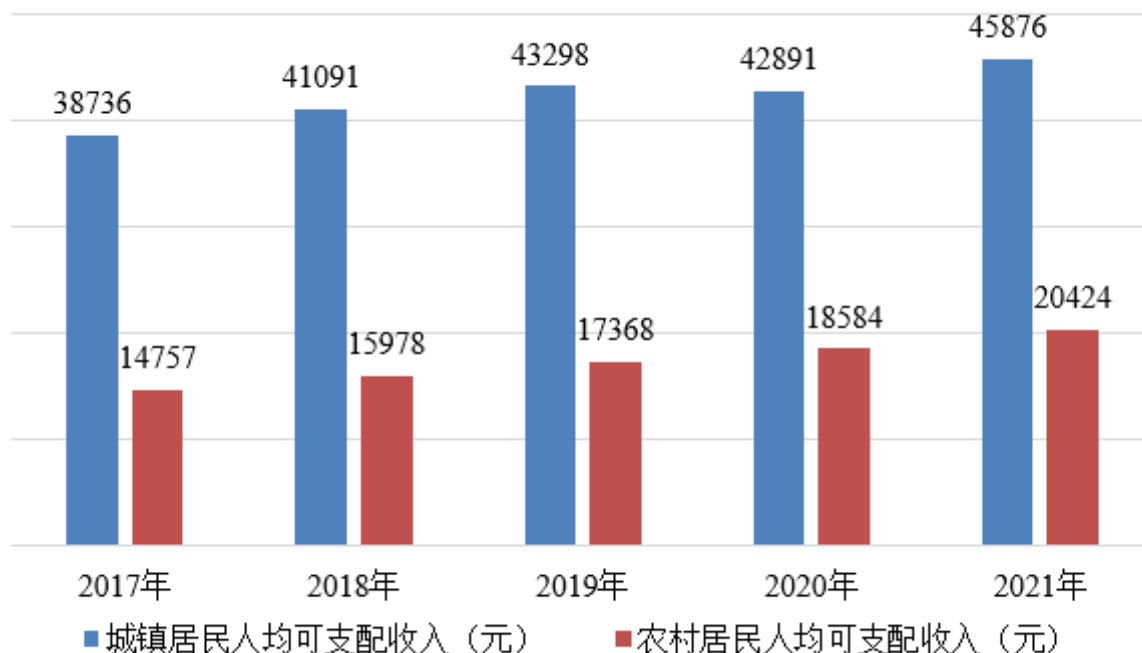
全市共有医疗卫生机构 1461 个，其中医院 121 个，基层医疗卫生机构 1304 个，专业公共卫生机构 34 个，其他卫生机构 2 个。卫生人员 26316 人，其中执业医师和执业助理医师 9060 人，注册护士 9263 人。卫生机构床位数 19002 张，其中医院 16990 张，乡镇卫生院 1251 张。全年总诊疗人次 852.7 万人次，出院人数 39.4 万人。

全市在第十四届全国运动会上获得金牌 2 枚、铜牌 1 枚，获得省级体育比赛奖牌 145 枚（金牌 47 枚、银牌 55 枚、铜牌 43 枚），成功举办 2021 年全国青少年竞走锦标赛。

十二、人民生活和社会保障

全市城镇居民人均可支配收入 45876 元，比上年增长 7.0%。农村居民人均可支配收入 20424 元，比上年增长 9.9%。

图 4 2017—2021 年城乡居民人均可支配收入

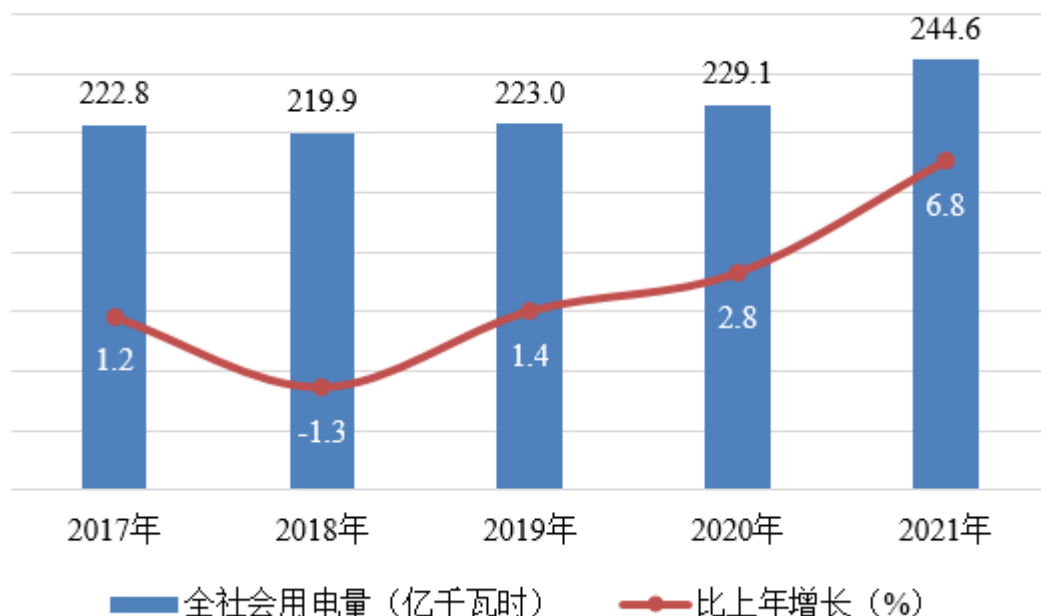


全市参加城镇职工基本养老保险（含离退休）人数 56.3 万人，其中城镇职工 37.9 万人，离退休人员 18.4 万人。参加基本医疗保险人数 238.0 万人，其中参加城镇职工基本医疗保险 96.8 万人，参加城乡居民基本医疗保险 141.2 万人。参加生育保险人数 49.8 万人。参加工伤保险人数 35.7 万人。参加失业保险人数 19.6 万人。全市各类公办收养性社会福利单位床位 2145 张，收养人员 1020 人。城市居民享受最低生活保障人数 9049 人，农村居民享受最低生活保障人数 35384 人。企业职工基本养老金、城市低保实现“十七连增”，农村低保实现“十六连增”。

十三、资源和环境

全年全社会用电量 244.6 亿千瓦时，比上年增长 6.8%。行业用电量 229.0 亿千瓦时，比上年增长 7.1%。其中，第一产业用电量 3.3 亿千瓦时，增长 27.0%。第二产业用电量 206.3 亿千瓦时，增长 6.7%。第三产业用电量 19.4 亿千瓦时，增长 8.9%。城乡居民生活用电量 15.6 亿千瓦时，比上年增长 1.8%。其中，城镇居民用电量 11.2 亿千瓦时，增长 2.4%。乡村居民用电量 4.4 亿千瓦时，增长 0.2%。

图5 2017—2021年全社会用电量



全年改造老旧小区 16 个，市政管网 321.6 公里，新建 5G 基站 4719 个，东城水厂干线工程建成投用。城区植树 31.3 万株，治理“空闲地”63 万平方米，新建改建停车泊位 7800 个。

全市建成区绿化覆盖率 44.26%，全市森林覆盖率 12.99%，市区生活垃圾无害化处理率 100.0%，市区生活污水集中处理率 98.2%。

注释：

1、本公报中 2021 年数据均为初步统计数，最终数据以统计年鉴为准。

2. 地区生产总值、三次产业及相关行业增加值、人均国内生产总值按现价计算，增长速度按不变价格计算。涉及历史年份地区生产总值、三次产业及相关行业增加值等有关数据，根据第四次全国经济普查资料及有关规定进行了修订。