

# 晋中市 2021 年国民经济和社会发展统计公报

晋中市统计局

国家统计局晋中调查队

2022 年 4 月 22 日

2021 年，全市上下在市委、市政府的坚强领导下，坚持以习近平新时代中国特色社会主义思想为指导，科学统筹疫情防控和经济社会发展，扎实做好“六稳”工作，全面落实“六保”任务，围绕“建设全省全方位推进高质量发展先行区”的目标定位，大力实施“1221”战略举措，多方统筹、真抓实干，全市经济延续稳定恢复态势，民生福祉持续增进，社会事业全面进步，实现了“十四五”良好开局。

## 一、综合

初步核算，全年全市地区生产总值 1843.4 亿元，比上年增长 6.8%。其中，第一产业增加值 149.3 亿元，增长 7.3%，占地区生产总值的比重 8.1%；第二产业增加值 943.3 亿元，增长 6.9%，占地区生产总值的比重 51.2%；第三产业增加值 750.9 亿元，增长 6.5%，占地区生产总值的比重 40.7%。人均地区生产总值 54456 元，按 2021 年平均汇率计算为 8442 美元。

图 1 2017-2021 年全市地区生产总值及增长速度

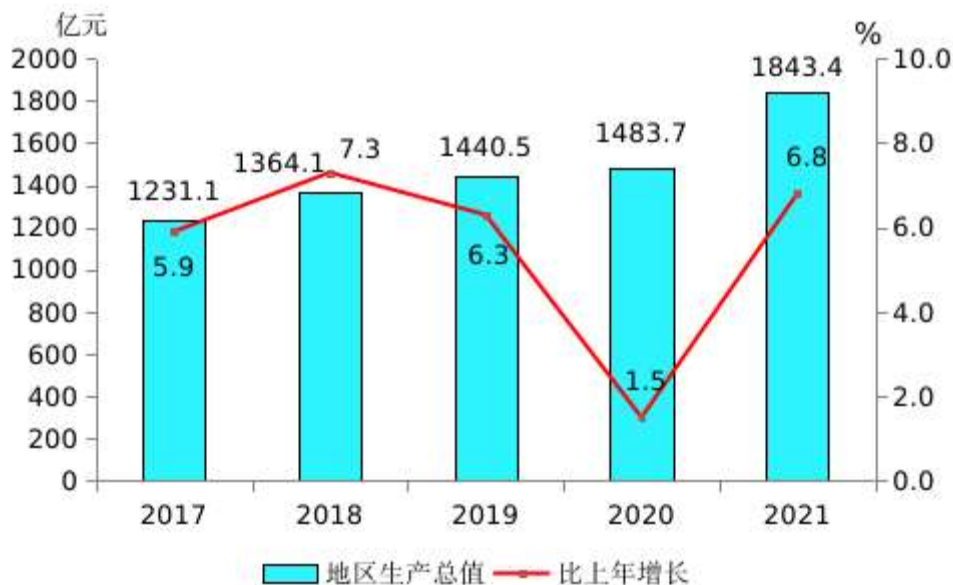
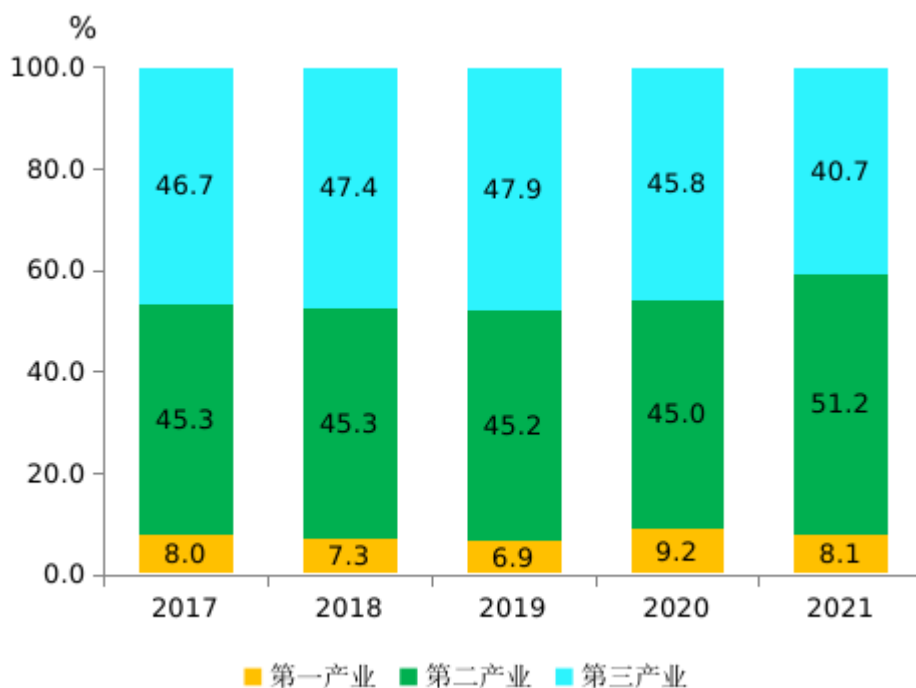


图 2 2017-2021 年全市三次产业增加值占地区生产总值比重



年末全市常住人口 3389953 人，比上年末增加 9556 人。其中，城镇常住人口 2064658 人，占总人口比重（常住人口城镇化率）为 60.91%，比上年末提高 0.91 个百分点。全年全市出生人口 22127 人，人口出生率 6.55%；死亡人口 23160 人，死亡率 6.85%；自然增长率-0.30%。

表 1 2021 年年末全市常住人口数及其构成

指 标	年末数(人)	比重(%)
全市常住人口	3389953	100.0
其中：城镇	2064658	60.91
乡村	1325295	39.09
其中：男性	1731552	51.08
女性	1658401	48.92

全年全市居民消费价格上涨 1.2%，其中，食品类价格上涨 0.1%，非食品类价格上涨 1.5%；八大类商品及服务中食品烟酒类价格上涨 0.6%。全市商品零售价格上涨 3.2%。全年全市城镇新增就业 43781 人。年末城镇登记失业率 3.02%。

图3 2017-2021年全市居民消费价格比上年涨跌幅度



表2 2021年全市居民消费价格比上年涨跌幅度

指 标	涨 幅 (%)
居民消费价格	1.2
食品烟酒	0.6
衣着	-0.1
居住	0.9
生活用品及服务	0.3
交通和通讯	4.3
教育文化和娱乐	4.0
医疗保健	-0.9
其他用品和服务	-4.0

经济新动能加快增长。全年全市规模以上工业中，装备制造业增加值比上年增长31.1%，其中，汽车制造业增长100.2%；高技术制造业增长21.9%；工业战略性新兴产业增长18.1%，其中，生物产业增长25.6%，新能源汽车增长48.0%，新能源产业增长26.1%，新材料产业增长34.0%，高端装备制造业增长35.8%。全年通过公共网络实现的商品销售额比上年增长20.0%。

## 二、农 业

全年全市农作物种植面积287.8千公顷，比上年增加1.2千公顷。其中，粮食种植面积251.6千公顷，增加0.4千公顷；蔬菜种植面积28.8千公顷，增加2.6千公顷；蔬菜产量197.5万吨，增长7.6%。油料种植面积2.1千公顷，减少1.2千公顷；油料产量4784吨，下降26.4%。棉花种植面

积 3 公顷，减少 1.3 公顷；棉花产量 4.1 吨，下降 10.9%。果园面积 26.4 千公顷，增加 0.4 千公顷；园林水果产量 50.5 万吨，增长 19.7%，其中苹果产量 19.9 万吨，增长 18.8%。红枣产量 2.1 万吨，下降 7.3%。食用坚果产量 4.5 万吨，增长 50.0%，其中核桃产量 4.4 万吨，增长 51.9%。

全年全市粮食产量 149.2 万吨，比上年减少 1.2 万吨，下降 0.8%。其中，夏粮 2.7 万吨，增长 1.4%；秋粮 146.5 万吨，下降 0.8%。

表 3 2021 年全市主要农林产品产量及其增长速度

产品名称	产量(万吨)	比上年增长(%)
粮食	149.2	-0.8
其中：玉米	134.9	-1.4
小麦	2.7	2.4
谷子	3.7	-1.4
豆类	1.4	-32.0
薯类	12.1	4.6
油料(吨)	4784	-26.4
棉花(吨)	4.1	-10.9
蔬菜	197.5	7.6
园林水果	50.5	19.7
其中：苹果	19.9	18.8
红枣	2.1	-7.3
食用坚果	4.5	50.0
其中：核桃	4.4	51.9

全年全市完成造林面积 30.5 千公顷，增长 270.9%。

全年全市猪牛羊禽肉产量 19.2 万吨，比上年增长 22.1%。其中，猪肉产量 11.5 万吨，增长 31.7%；牛肉产量 1.6 万吨，增长 1.9%；羊肉产量 1 万吨，增长 1.8%；禽肉产量 5.2 万吨，增长 14.6%。禽蛋产量 14.5 万吨，增长 0.3%。牛奶产量 14.9 万吨，增长 0.9%。年末生猪存栏 90.7 万头，增长 31.9%；生猪出栏 148.8 万头，增长 33.7%。

### 三、工业和建筑业

年末全市规模以上工业法人企业 815 家。全年规模以上工业增加值比上年增长 9.5%，其中，采矿业增长 8.1%，制造业增长 12.3%，电力、热力、燃气及水生产和供应业增长 11.5%。

表 4 2021 年全市规模以上工业增加值增长速度

指 标	比上年增长 (%)
规模以上工业	9.5
其中：轻工业	15.9
重工业	9.0
其中：国有控股企业	2.4
其中：集体企业	-
股份制企业	9.1
外商及港澳台投资企业	16.1
其中：煤炭行业	8.3
焦炭行业	-20.8
机械行业	31.1
化学行业	18.2
冶金行业	10.0
建材行业	24.5
电力行业	12.2
食品行业	8.7
医药行业	27.7

表 5 2021 年全市规模以上工业企业主要产品产量及其增长速度

产品名称	单 位	产 量	比上年增长 (%)
化肥 (折 100%)	万吨	28.5	-5.6
合成氨	万吨	38.0	-5.6
烧碱	万吨	38.7	5.6
聚氯乙烯	万吨	47.8	2.9
日用玻璃制品	万吨	9.1	10.1
水泥	万吨	289.1	-6.8
液压元件	万件	152.9	-1.9
石墨及碳素制品	万吨	105.1	49.6
粗钢	万吨	282.7	持平
钢材	万吨	154.3	-27.8
生铁	万吨	266.3	-5.9
汽车	辆	91786	269.3
#新能源汽车	辆	50354	166.7
光伏电池	万千瓦	48.6	19.9
氧化铝	万吨	226.0	-1.5
白酒	千升	11652	18.9
中成药	吨	2480	15.6

全年全市规模以上工业实现利税 308.1 亿元，增长 226.4%。实现利润 144.9 亿元，比上年增加 145.4 亿元，其中，国有控股企业实现利润 26.8 亿元，比上年增加 34.9 亿元。规模以上工业企业每百元营业收入中的成本 84.54 元，减少 3.37 元。全年全市规模以上工业企业实现营业收入 3098.8 亿元，增长 44.8%。其中，煤炭行业实现营业收入 1514.2 亿元，增长 56.7%；焦炭行业实现营业收入 299.2 亿元，增长 17.4%；机械行业实现营业收入 329.1 亿元，增长 55.8%；冶金行业实现营业收入 418.4 亿元，增长 54.6%；化工行业实现营业收入 119.0 亿元，增长 35.6%；非金属矿制品业实现营业收入 129.6 亿元，增长 32.1%；食品行业实现营业收入 118.9 亿元，增长 9.9%；电力行业实现营业收入 96.9 亿元，增长 16.0%；医药行业实现营业收入 28.7 亿元，增长 5.2%。

全年全市建筑业增加值 72.2 亿元，按不变价格计算，比上年下降 0.2%。年末资质以上建筑企业共 260 家，其中，一级企业 12 家。资质以上建筑企业总产值 339.3 亿元，下降 1.2%。房屋建筑施工面积 962.0 万平方米，下降 4.5%；竣工面积 192.2 万平方米，增长 34.3%。

## 四、能源

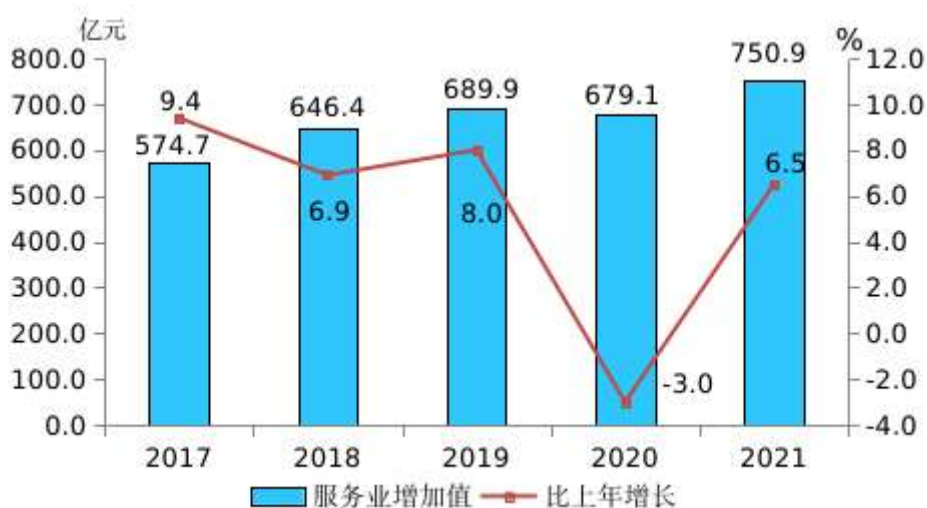
全年全市原煤产量 10322.2 万吨，比上年增长 11.0%；焦炭产量 1021.5 万吨，下降 23.2%。

全年全市规模以上发电量为 281.9 亿千瓦时，增长 9.7%。全社会用电总量 250.79 亿千瓦时。其中，第一产业用电 2.58 亿千瓦时，占全社会用电量的比重 1.0%；第二产业用电 194.52 亿千瓦时，占全社会用电量的比重 77.6%，其中工业用电 191.51 亿千瓦时；第三产业用电 29.49 亿千瓦时，占全社会用电量的比重 11.8%；城乡居民生活用电 24.19 亿千瓦时，占全社会用电量的比重 9.6%。

## 五、服务业

全年全市服务业增加值 750.9 亿元，按不变价格计算，比上年增长 6.5%。其中，批发和零售业增加值 110.2 亿元，下降 2.7%；交通运输、仓储和邮政业增加值 143.6 亿元，增长 12.8%；住宿和餐饮业增加值 14.4 亿元，增长 17.7%；金融业增加值 73.2 亿元，增长 5.8%；房地产业增加值 93.5 亿元，增长 2.3%。全年规模以上服务业企业营业收入增长 83.5%。

图 4 2017-2021 年全市服务业增加值及增长速度



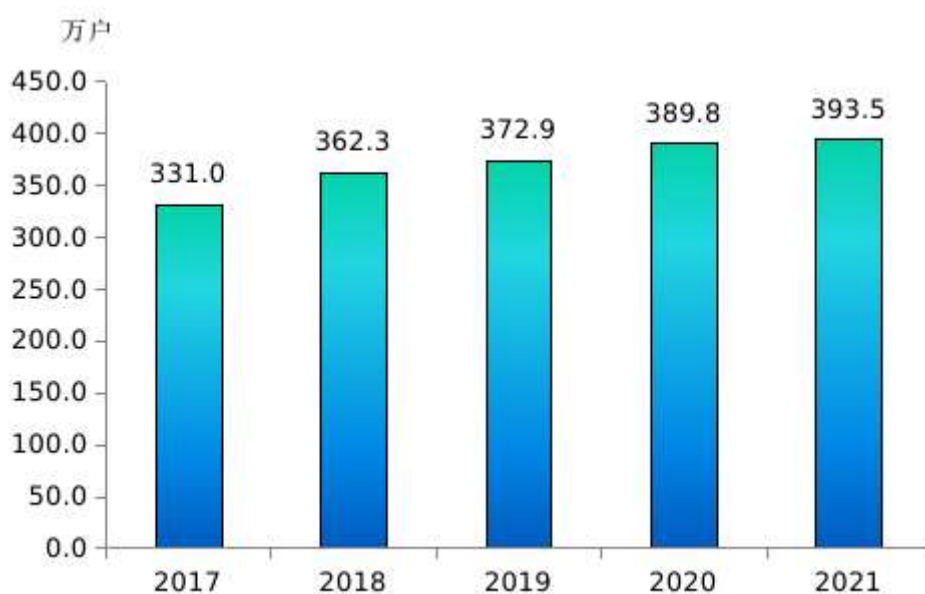
年末全市公路通车里程 16203 公里，比上年增加 62 公里，增长 0.4%；其中高速公路 652.6 公里。

年末全市民用汽车保有量 74.5 万辆，增长 4.0%，其中私人汽车 66.3 万辆，增长 3.5%。本年新注册汽车 4.3 万辆，增长 18.1%。年末轿车保有量 45.5 万辆，增长 3.7%，其中私人轿车 44.1 万辆，增长 3.5%。

全年全市完成邮政行业业务总量 9.29 亿元，增长 26.5%；电信业务总量 315.8 亿元。

全年完成邮政函件业务 28.2 万件，包裹业务 0.32 万件，报纸业务 5428.5 万份，杂志业务 181.7 万份。快递服务企业业务量完成 5193.9 万件，增长 48.2%；快递业务收入完成 6.1 亿元，增长 25.9%。全市固定电话用户年末达到 24 万户；移动电话用户 393.5 万户，其中，4G 移动电话用户 277.2 万户。全市宽带接入用户 136.1 万户，手机互联网上网人数 346 万人。

图 5 2017-2021 年全市年末移动电话用户数



## 六、国内贸易

全年全市社会消费品零售总额 683.1 亿元，比上年增长 15.1%。按经营地统计，城镇消费品零售额 556.1 亿元，增长 13.7%；乡村消费品零售额 127.0 亿元，增长 21.8%。按消费类型统计，商品零售额 633.9 亿元，增长 14.1%；餐饮收入 49.1 亿元，增长 29.7%。

全年全市限额以上单位消费品零售额 207.0 亿元，增长 18.7%。

表 6 2021 年全市限额以上单位商品零售额及其增长速度

指 标	绝对数 (亿元)	比上年增长 (%)
粮油、食品类	26.2	14.6
饮料类	3.1	22.6
烟酒类	4.5	22.5
服装、鞋帽、针纺织品类	29.2	33.6
中西药品类	8.0	27.9
金银珠宝类	2.7	60.5
日用品类	3.7	42.0
家具类	3.2	65.1
化妆品类	2.5	89.4
石油及制品类	36.9	22.5
汽车类	46.4	-7.9

全年全市新登记市场主体 42570 户。其中，新登记企业数 12807 户。

## 七、固定资产投资

全年全市固定资产投资 796.3 亿元，比上年下降 3.7%。其中，第一产业投资 49.4 亿元，占全市投资比重 6.2%；第二产业投资 251.9 亿元，占全市投资比重 31.6%；第三产业投资 495.0 亿元，占全市投资比重 62.2%。基础设施投资 207.4 亿元，增长 24.8%。

在固定资产投资中，国有及国有控股投资 381.3 亿元，增长 4.6%。民间投资 416.4 亿元，占全市投资比重 52.3%。

表 7 2021 年全市分行业固定资产投资增长速度



行 业	比上年增长 (%)
总 计	-3.7
农林牧渔业	12.5
采矿业	29.7
制造业	-7.6
电力、热力、燃气及水生产和供应业	-40.7
批发和零售业	-41.6
交通运输、仓储和邮政业	112.7
住宿和餐饮业	49.2
信息传输、软件和信息技术服务业	30.2
金融业	-40.8
房地产业	-10.7
租赁和商务服务业	5.3
科学研究和技术服务业	-2.2
水利、环境和公共设施管理业	-28.8
居民服务和其他服务业	-54.3
教育	-15.2
卫生、社会工作	25.6
文化、体育和娱乐业	-56.4
公共管理、社会保障和社会组织	-76.0

全年全市在建固定资产投资项目 2054 个。其中，亿元以上项目 683 个，计划总投资 4873.3 亿元，完成投资 654.8 亿元。

全年全市房地产开发投资 198.4 亿元，占全市投资比重 24.9%。其中，住宅投资 156.2 亿元。

## 八、对外经济

全年全市海关进出口总额 338579 万元，比上年增长 69.2%。其中，出口额 308791 万元，增长 82.5%；进口额 29788 万元，下降 3.7%。对“一带一路”沿线国家进出口总额 156704 万元，增长 114.7%。其中，出口 147492 万元，增长 125.6%；进口 9213 万元，增长 21.3%。

表 8 2021 年全市海关进出口总额及其增长速度

指 标	绝对数 (万元)	比上年增长 (%)
外贸进出口总额	338579	69.2
其中：一般贸易	332169	69.0
保税仓库进出境货物	6394	77.9
其他	16	-20.0
其中：国有企业	45238	311.0
外商投资企业	20546	8.7
民营企业	272794	60.2

全年出口鲜、干水果及坚果 1.5 万吨，增长 21.4%，出口金额 9985 万元，增长 19.1%；出口焦炭及半焦炭 5.7 万吨，增长 65.8%，出口金额 1.2 亿元，增长 155.3%；出口玻璃制品 8911 吨，增长 34.5%，出口金额 27280 万元，增长 50.0%；出口钢材 2.6 万吨，下降 12.5%，出口额 25373 万元，增长 4.3%；农产品出口额 10098 万元，增长 19.5%；机电产品出口额 173174 万元，增长 111.0%；高新技术产品出口额 41110 万元，增长 572.9%。

表 9 2021 年全市货物出口情况

地 区	出口额 (万元)	比上年增长 (%)
亚 洲	163300	144.9
非 洲	13559	282.7
欧 洲	44856	25.2
拉丁美洲	13050	89.2
北美洲	64700	24.2
大洋洲	9327	122.6

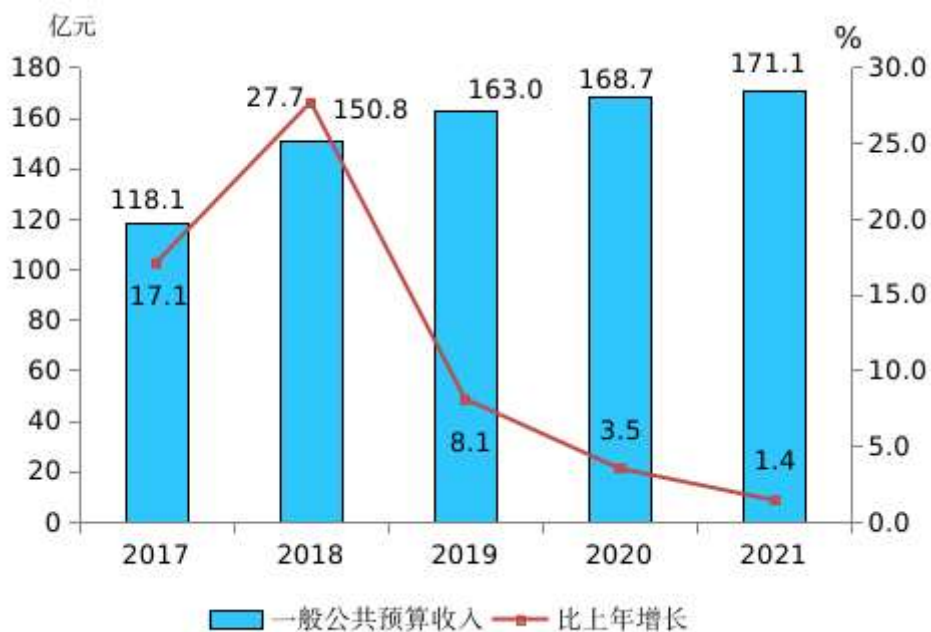
全年新签项目（合同）5 个；合同利用外资项目投资总额 1931.2 万美元，下降 25.8%；当年实际利用外资金额 28716.2 万美元，增长 17.7%。

## 九、财政金融

全年全市一般公共预算收入 171.1 亿元，增长 1.4%。税收收入 119.5 亿元，增长 19.9%，其中国内增值税、企业所得税、个人所得税、资源税、城市维护建设税和房产税共计完成税收 94.1 亿元，增长 25.6%。

全年全市一般公共预算支出完成 366.8 亿元，下降 8.3%。其中，用于民生的支出 297.1 亿元，下降 10.1%，占一般公共预算支出的 81.0%。在民生支出中，教育支出增长 1.6%、文化旅游体育与传媒支出下降 24.0%、社会保障和就业支出增长 11.9%、卫生健康支出下降 5.2%、节能环保支出下降 54.9%、农林水支出下降 24.9%。

图6 2017-2021年全市一般公共预算收入及增长速度



年末全市金融机构本外币各项存款余额 3639.4 亿元，比年初增加 334 亿元，增长 10.1%。各项贷款余额 2475.2 亿元，比年初增加 331.8 亿元，增长 15.5%。

表 10 2021 年年末全市金融机构本外币存贷款余额及其增长速度

指 标	年末数 (亿元)	比年初增长 (%)
各项存款余额	3639.4	10.1
其中：住户存款	2782.8	10.6
#人民币	2779.0	10.7
非金融企业存款	497.0	3.7
各项贷款余额	2475.2	15.5
其中：短期贷款	796.6	3.4
中长期贷款	1407.5	20.8

全年全市保费收入 88.4 亿元，增长 9.3%。其中，财产险业务保费收入 23.2 亿元，增长 4.7%；寿险业务保费收入 65.2 亿元，增长 11.0%。全年支付各类赔款及给付 26 亿元，下降 4.4%。

## 十、教育和科学技术

年末全市普通高等学校 17 所，普通中学 220 所，小学 488 所，幼儿园 620 所。

表 11 2021 年全市各类教育发展情况

指 标	招 生 (人)	比上年 增长(%)	在校生 (人)	比上年 增长(%)	毕业生 (人)	比上年 增长(%)
高等教育	76389	8.2	231871	1.2	69322	15.2
中等职业教育	15496	-0.2	44298	8.6	12114	-8.6
普通中等专业学校	5353	-14.0	17497	5.1	5448	-5.1
职业高中	10143	9.0	26801	11.1	6666	-11.2
普通中学	64898	0.3	192212	2.1	60359	2.8
普通高中	24679	8.1	67938	9.7	18464	-1.8
普通初中	40219	-3.9	124274	-1.7	41895	4.9
小 学	32891	-17.0	227981	-2.6	39861	-1.4
特殊教育	480	8.4	2502	4.1	470	6.6
学前教育	31155	-6.9	104082	2.1	31823	-16.8

全年全市专利授权量为 3349 件，有效发明专利拥有量 801 件。按照国家高新技术企业认定办法，年末累计认定高新技术企业 275 家，比上年增加 29 家，高新技术企业销售额达 720.3 亿元。全市省级以上重点实验室和工程（技术）研究中心 31 家，省级众创空间 20 家，省级及以上科技企业孵化器 5 家。

## 十一、文化旅游、卫生健康和体育

年末全市共有文化馆 12 个，文化系统艺术表演团体 77 个，公共图书馆 12 个。年末全市公共图书馆图书总藏量达 2263 千册。文物保护单位 1067 个，剧场 10 个，电影院 32 家。出版报纸 3 种，2482.9 万份，印刷企业 280 家，出版物发行单位 316 家。年末全市共有电视台 11 座，广播电视节目 12 套。有线电视用户 75.9 万户。广播节目综合人口覆盖率 99.70%，电视节目综合人口覆盖率 99.81%。

全年全市重点监测景区的接待人数 372.9 万人次，门票收入 1.4 亿元，经营收入 1.9 亿元。

年末全市共有卫生机构（含诊所和村卫生室）3807 个。其中，医院 112 个，妇幼保健院（所、站）12 个，疾病预防控制中心 12 个。全市卫生机构共有床位 18597 张，其中，医院床位 14573 张，卫生院床位 3153 张。全市卫生机构共有卫生技术人员 22479 人，其中，执业（助理）医师 8746 人，注册护士 10051 人。

年末全市拥有各级体育机关 12 个，体育运动学校 1 所，体育场 200 个，体育馆 129 个。全市共有国家二级以上运动员 101 人，二级裁判员 162 人。全市体育电脑彩票销售点 221 个，全年销售中国体育彩票 23000 万元。

## 十二、居民收入消费和社会保障

全年居民人均可支配收入 28482 元，增长 8.8%。按常住地分，城镇常住居民人均可支配收入 39189 元，增长 7.1%；农村常住居民人均可支配收入 17288 元，增长 9.6%。全年居民人均消费支出 15202 元，增长 16.0%。按常住地分，城镇居民人均消费支出 19985 元，增长 16.4%；农村居民人

均消费支出 12114 元，增长 15.6%。城镇居民家庭恩格尔系数（即居民家庭食品消费支出占家庭消费支出的比重） 25.1%，农村居民家庭恩格尔系数 29.3%。

年末参加城镇职工基本养老保险 82 万人，增加 6.6 万人；参加城乡居民社会养老保险 162.2 万人，增加 4.5 万人。参加城镇职工医疗保险 62.5 万人，增加 1.3 万人；参加城乡居民基本医疗保险 246.2 万人，减少 2.7 万人。参加失业保险 38.2 万人，增加 1.9 万人。参加工伤保险 41.6 万人，增加 0.8 万人。参加生育保险 40.7 万人，增加 1.1 万人。

全年全市纳入城市最低生活保障的居民 7902 人；纳入农村最低生活保障的居民 70972 人；纳入农村特困供养 16511 人。全年共发放城乡最低生活保障资金 35094 万元。

年末全市共有提供住宿的各类社会服务机构 95 个，增加 11 个；床位数 11933 张，增加 3512 张。其中，养老服务业机构 87 个，床位数 11407 张。全年全市共有福利彩票销售点 237 个，福利彩票销售收入 20505 万元。

### 十三、资源、环境和安全生产

2020 年全市森林面积 306.4 千公顷，比上年增加 1.2 千公顷，森林覆盖率 18.9%。2021 年，全市自然保护区总数 5 个，自然保护区面积 97.8 千公顷，占全市国土面积的 6.0%。

按照《环境空气质量标准》（GB3095-2012）中规定的六项污染物评价，2021 年全市各县（区、市）环境空气优良天数范围在 199~309 天之间，其中市城区 270 天；环境空气综合污染指数范围在 3.75~6.20 之间，其中市城区为 4.52。

全年全市河流监测的 23 个断面中，达到Ⅲ类以上（包括Ⅰ、Ⅱ、Ⅲ类）水质标准的断面 11 个，占监测断面总数的 47.8%；Ⅳ类水质标准的断面 8 个；Ⅴ类水质标准的断面 4 个；劣Ⅴ类水质标准的断面 0 个。

全年全市共发生各类生产安全亡人事故 54 起，生产安全事故死亡 70 人。全市亿元 GDP 生产安全事故死亡率 0.012，下降 73.33%；煤炭生产百万吨死亡率 0.058，下降 23.7%。

#### 公报注释：

1. 本公报部分数据为初步统计数据，除注明外，所有增长或下降速度均为同上年相比较。部分数据因四舍五入的原因，存在与分项合计不等的情况。
2. 地区生产总值、各产业增加值绝对数按现价计算，增长速度按不变价格计算。
3. 邮政行业业务总量、电信业务总量均按 2020 年价格计算。
4. 电视台从 2021 年起统计口径变化，不包括乡镇广播电视站。
5. 森林面积和森林覆盖率数据为 2020 年末数据。省林草局从 2018 年开始，每年对市县进行一次森林资源年度清查，年底公布上一年数据。

#### 资料来源：

本公报中城镇新增就业、城镇登记失业率、养老保险、失业保险、工伤保险数据来自人力资源和社会保障局；财政数据来自财政局；造林面积、森林面积、自然保护区数据来自规划和自然资源局；用电相关数据来自供电分公司；公路通车里程、高速公路数据来自交通运输局；汽车保有量数据来自公安局交警支队；邮政业务数据来自邮政管理局；电话用户、上网人数等通信数据来自各通信公司晋中分公司；保险数据来自中国银行保险监督

管理委员会晋中监管分局；新登记市场主体、企业数据来自行政审批服务管理局；货物进出口数据、外商投资数据来自商务局；货币金融数据来自人民银行晋中市中心支行；教育数据来自教育局；专利数据来自市场监督管理局；高新技术企业数据和研究中心、众创空间、科技企业孵化器数据来自科学技术局；旅游、艺术表演团体、公共图书馆、文化馆、图书数据、广播、电视数据来自文化和旅游局；新闻出版和电影有关数据来自市委宣传部；体育数据来自体育局；卫生数据来自卫生健康委员会；社会低保、救济和福利数据来自民政局；基本医疗保险、生育保险数据来自医疗保障局；环境监测数据来自生态环境局；安全生产数据来自应急管理局；其他数据均来自统计局和晋中调查队。