

大同市 2019 年国民经济和社会发展统计公报

2019 年，市委、市政府高举习近平新时代中国特色社会主义思想伟大旗帜，坚决贯彻落实党的十九大和十九届二中、三中、四中全会精神，全面深入学习贯彻习近平总书记“三篇光辉文献”精神，坚定新发展理念，积极面对风险挑战，统筹做好稳增长、促改革、调结构、惠民生、防风险、保稳定各项工作，全市经济稳中有进，产业结构不断优化，工业振兴强力推进，高质量发展基础夯实，文化旅游繁荣发展，生态环境显著改善，民生保障持续提升，各项社会事业积极进步，决胜全面建成小康社会迈出坚实步伐。

一、综合

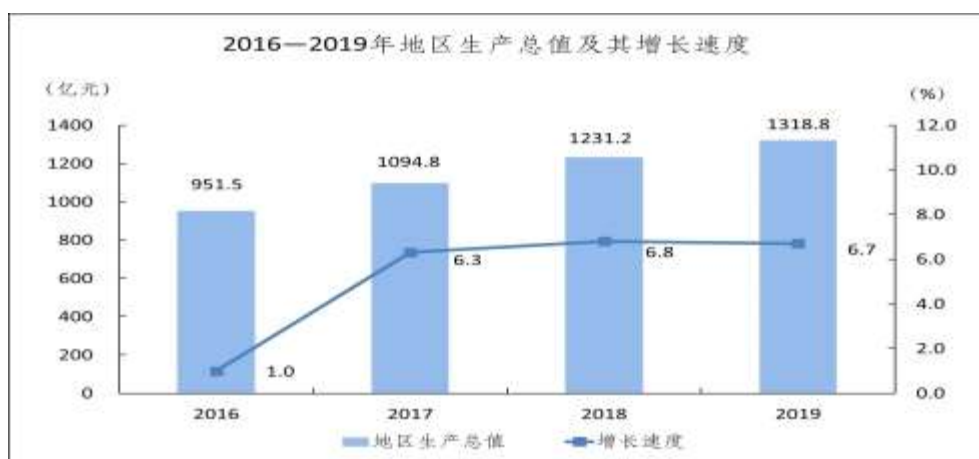
据 2019 年人口抽样调查，年末全市常住人口为 346.30 万人，比上年末增加 0.70 万人。其中，城镇常住人口 227.23 万人，占常住人口比重为 65.62%，比上年末提高 1.62 个百分点。全年全市出生人口 2.88 万人，人口出生率为 8.31‰；死亡人口 2.17 万人，死亡率为 6.28‰；自然增长率为 2.03‰。

2019 年人口主要情况

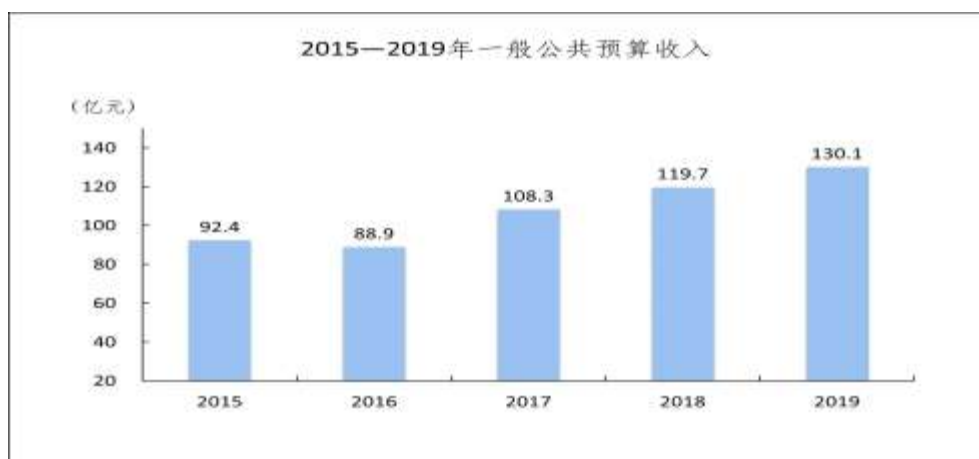
指 标	年末数（万人）	比重（%）
全市常住人口	346.30	100.00
其中：城镇	227.23	65.62
乡村	119.07	34.38
其中：男性	175.13	50.57
女性	171.17	49.43

初步核算，全年全市地区生产总值实现 1318.8 亿元，按不变价格计算，比上年增长 6.7%。其中，第一产业增加值 71.0 亿元，增长 3.1%，占

地区生产总值的比重为 5.4%；第二产业增加值 490.7 亿元，增长 6.9%，占地区生产总值的比重为 37.2%；第三产业增加值 757.1 亿元，增长 6.9%，占地区生产总值的比重为 57.4%。全市人均地区生产总值 38122 元，比上年增长 6.4%，按 2019 年平均汇率计算为 5526 美元。



全年全市一般公共预算收入 130.1 亿元，比上年增长 8.7%。其中，税收收入 103.3 亿元，增长 16.5%。在税收收入中，国内增值税增长 17.6%；企业所得税增长 32.9%；个人所得税下降 45.4%；资源税增长 39.6%。



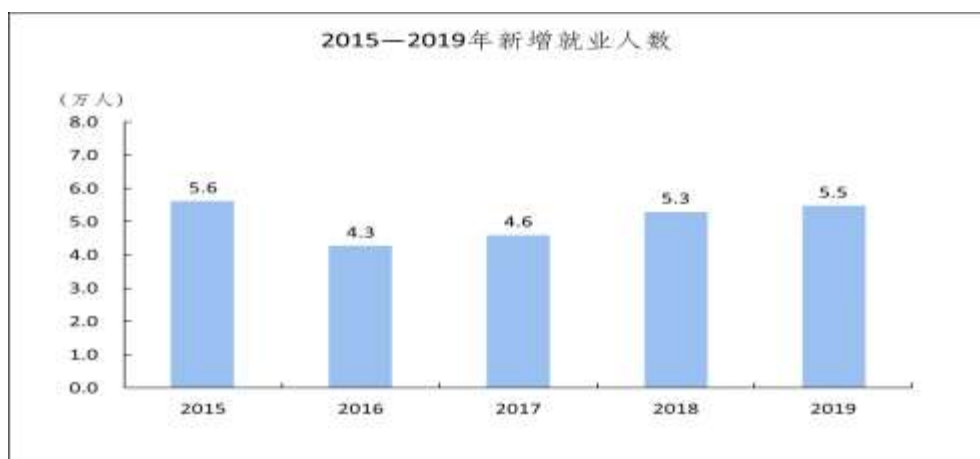
全年全市一般公共预算支出 364.2 亿元，比上年增长 8.8%。其中，用于民生的支出 298.3 亿元，比上年增长 9.3%，占一般预算支出的比重为 81.9%。在民生支出中，教育支出增长 4.4%；文化旅游体育与传媒支出增长 10.2%；社会保障与就业支出增长 14.0%；住房保障支出增长 4.1%；城

乡社区事务支出增长 28.2%；交通运输支出增长 19.6%；节能环保支出增长 99.9%。

全年全市居民消费价格比上年上涨 2.5%。其中，食品烟酒类价格上涨 6.6%；衣着类下降 1.0%；居住类上涨 1.6%；教育文化及娱乐类上涨 2.1%；医疗保健类上涨 3.0%；生活用品及服务类下降 2.3%；交通通信类下降 1.1%；其他用品及服务类上涨 2.6%。全年全市商品零售价格比上年上涨 1.4%。



全年全市城镇新增就业 5.5 万人。转移农村劳动力 4.0 万人。年末城镇登记失业率 2.7%。



二、农业

全年全市农作物种植面积 330.1 千公顷，比上年增加 1.7 千公顷。其中，粮食种植面积 283.5 千公顷。在粮食种植面积中，秋粮种植面积 283.5 千公顷，增加 10.3 千公顷。全市油料作物种植面积 16.2 千公顷，比上年

增加 1.4 千公顷；蔬菜面积 19.6 千公顷，比上年增加 0.1 千公顷；饲草作物种植面积 6.4 千公顷，比上年增加 0.3 千公顷。

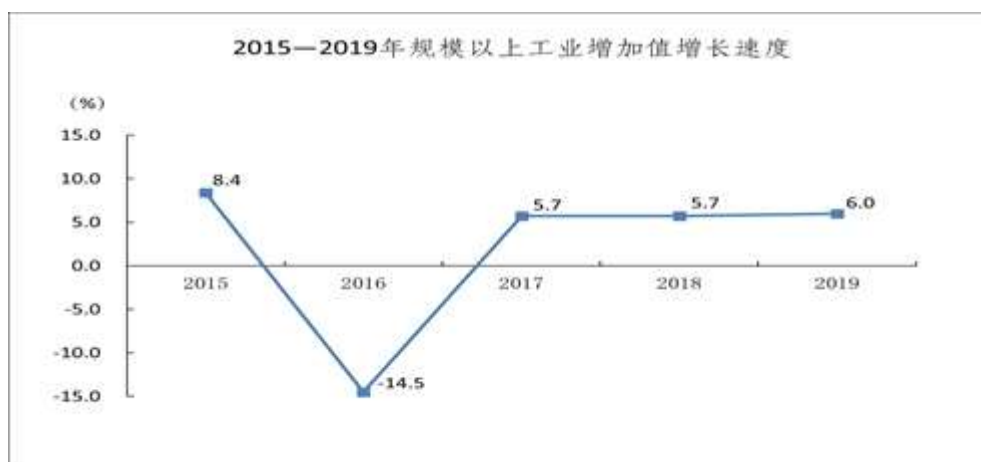
全年全市粮食总产量 123.2 万吨，比上年增加 16.6 万吨。

全年全市共完成造林面积 43.7 万亩。其中，人工造林完成 35.3 万亩。

全年全市肉类总产量 15.1 万吨，比上年增长 3.2%。其中，猪羊肉产量 12.8 万吨，增长 1.6%。牛奶产量 28.9 万吨，增长 4.1%。禽蛋产量 7.8 万吨，增长 5.7%。

全年全市机械耕地面积 250.3 千公顷，比上年增长 7.3%；机械播种面积 188.5 千公顷，机械收获面积 104.9 千公顷，分别增长 0.3%和 9.5%。全年全市农业机械总动力（不包括农用运输车动力）101.3 万千瓦。

三、工业、建筑业



初步统计，全年全市规模以上工业增加值比上年增长 6.0%。其中，煤炭工业增加值增长 10.8%。

2019 年规模以上工业增加值增长速度

指标	比上年增长 (%)
规模以上工业	6.0
其中：国有控股	4.2
其中：轻工业	11.2
重工业	5.5
其中：中央企业	-12.9
地方企业	9.3

其中：能源工业	4.1
材料与化学工业	-4.0
消费品工业	6.8
装备制造业	4.3
其他工业	94.4
其中：非煤工业	1.5
其中：高技术产业	3.4
其中：战略性新兴产业	8.4

2019年规模以上工业主要产品产量及其增长速度

产品名称	单位	产量	比上年增长 (%)
原煤	万吨	12250.0	9.8
洗煤	万吨	6217.0	11.0
发电量	亿千瓦时	440.9	-4.0
其中：风力发电	亿千瓦时	33.4	-10.6
太阳能发电	亿千瓦时	29.8	12.9
合成橡胶	万吨	1.9	-33.1
水泥	万吨	535.6	6.7
粗钢	万吨	111.0	60.8
化学原料药	万吨	2.3	-12.3
精甲醇	万吨	43.3	-15.4
活性炭	万吨	11.3	49.5
石墨及碳素制品	万吨	10.5	-28.4
机车	台	90.0	-19.6
矿山专用设备	万吨	11.0	31.1

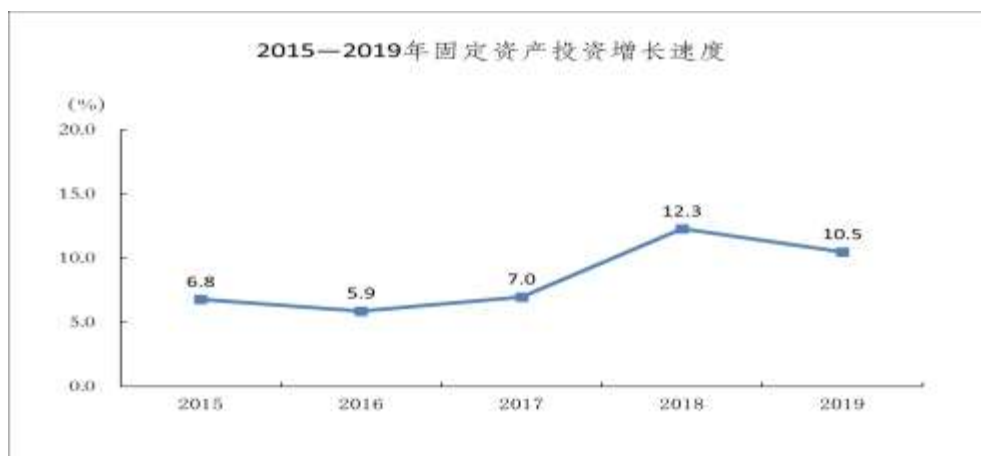
全年全市建筑业增加值 73.8 亿元，比上年增长 10.4%。全市资质以上建筑业企业完成总产值 210.8 亿元，比上年增长 14.3%。房屋建筑施工面积 901.0 万平方米，增长 15.8%；房屋竣工面积 318.4 万平方米，下降 0.1%。

四、能源

全年全市一次能源生产折标准煤 0.7 亿吨，比上年增长 9.8%；二次能源生产折标准煤 0.5 亿吨，增长 11.8%。

全年外输电力 305.3 亿千瓦时，比上年下降 0.5%，外输电量占发电量比重为 65.0%。全社会用电量 164.6 亿千瓦时，比上年增长 6.4%。其中，第一产业用电量 1.3 亿千瓦时，增长 8.8%；第二产业用电量 121.8 亿千瓦时，增长 5.6%；第三产业用电量 23.3 亿千瓦时，增长 8.5%；居民生活用电量 18.2 亿千瓦时，增长 8.9%。

五、固定资产投资



全年全市固定资产投资完成 606.9 亿元，比上年增长 10.5%。其中，民间投资 304.8 亿元，增长 5.1%。分产业看，第一产业投资 30.2 亿元，增长 63.3%；第二产业投资 211.3 亿元，增长 3.7%；第三产业投资 365.4 亿元，增长 11.8%。在第二产业中，工业投资增长 4.2%。

2019 年分行业固定资产投资及其增长速度

行 业	投资额 (亿元)	比上年增长 (%)
总 计	606.9	10.5
农林牧渔业	32.2	66.7
采矿业	54.0	43.7
制造业	96.0	5.3
电力、燃气及水的生产和供应业	62.3	-17.0
建筑业	0.4	-
交通运输、仓储和邮政业	16.6	-17.7
批发和零售业	3.5	14.4
住宿和餐饮业	0.3	-45.8
房地产业	170.3	-18.1
租赁和商务服务业	3.2	-25.6
水利、环境和公共设施管理业	103.6	41.3
居民服务和其他服务业	0.2	0.3
教 育	7.0	19.3
卫生、社会保障和社会福利业	3.3	89.3
文化、体育和娱乐业	9.7	213.8
公共管理和社会组织	0.6	-68.6

全年全市房地产开发投资 147.5 亿元，比上年下降 5.1%。其中，住宅投资 115.4 亿元，下降 4.1%；商业营业用房投资 11.6 亿元，下降 35.0%。

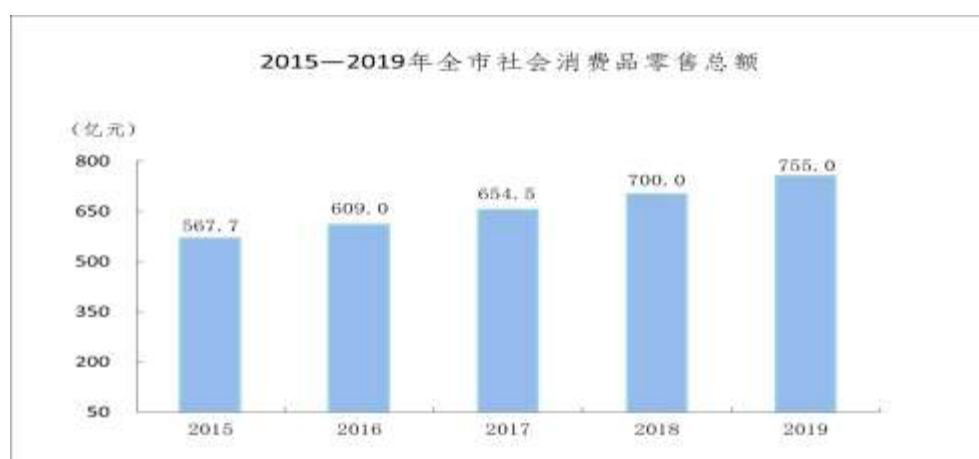
2019 年房地产开发和销售情况

指 标	单 位	绝对数	比上年增长 (%)
投资完成额	亿 元	147.5	-5.1
其中：住宅	亿 元	115.4	-4.1
房屋施工面积	万平方米	1667.3	19.8
其中：住宅	万平方米	1099.7	26.5
房屋新开工面积	万平方米	419.3	27.2
其中：住宅	万平方米	330.0	31.9
房屋竣工面积	万平方米	388.8	395.3
其中：住宅	万平方米	205.3	297.7
商品房销售面积	万平方米	225.4	-9.2
其中：住宅	万平方米	203.4	-15.0

全年全市固定资产投资施工项目 957 个。其中，全部建成投产项目 666 个（不含房地产）。新增固定资产 328.2 亿元。

六、国内贸易

全年全市社会消费品零售总额 755.0 亿元，比上年增长 7.9%。按经营地统计，城镇消费品零售额 581.1 亿元，增长 7.8%；乡村消费品零售额 173.9 亿元，增长 8.0%。按消费形态统计，商品零售额 662.8 亿元，增长 7.8%；餐饮收入额 92.2 亿元，增长 8.4%。



2019 年社会消费品零售总额及其增长速度

指 标	绝对数 (亿元)	比上年增长 (%)
社会消费品零售总额	755.0	7.9

分地域：城镇	581.1	7.8
乡村	173.9	8.0
分行业：批发业	75.8	7.6
零售业	586.6	7.8
住宿业	14.2	7.3
餐饮业	78.4	8.5

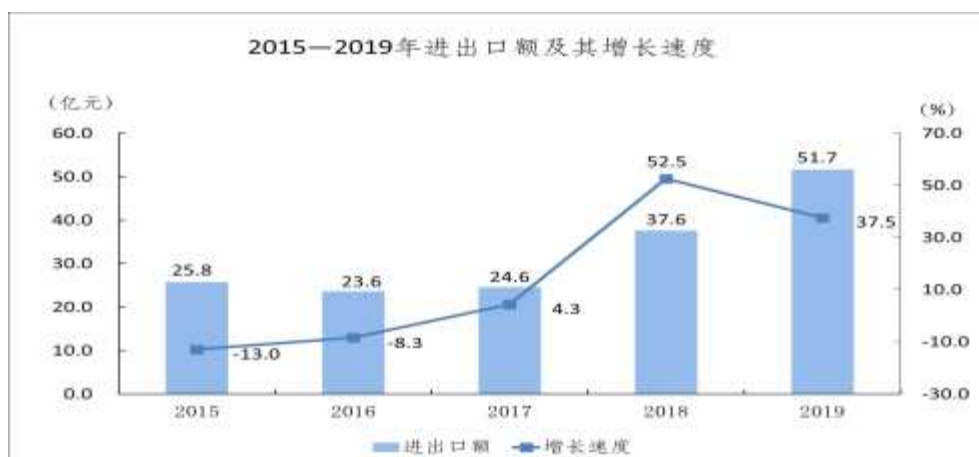
全年全市限额以上单位消费品零售额 157.0 亿元，比上年下降 0.9%。在限额以上批发零售业中，石油及制品类下降 4.3%；中西药品类增长 16.9%；烟酒类增长 4.8%；服装、鞋帽、针纺织品类下降 2.2%；汽车类下降 4.1%。

2019 年限额以上批发零售业零售额及其增长速度

指 标	绝对数（亿元）	比上年增长（%）
汽车类	47.7	-4.1
石油及制品类	37.2	-4.3
文化办公用品类	1.4	24.6
家用电器和音像器材类	8.0	-1.8
中西药品类	12.2	16.9
日用品类	1.4	7.2
粮油、食品类	7.0	16.7
饮料类	0.9	9.2
烟酒类	3.0	4.8
服装、鞋帽、针纺织品类	12.8	-2.2
化妆品类	1.6	-5.8
金银珠宝类	7.7	-4.0

七、对外经济

全年全市海关进出口总额 51.7 亿元，比上年增长 37.5%。其中，出口额 34.7 亿元，增长 58.5%；进口额 17.0 亿元，增长 8.3%。



2019 年进出口总额及其增长速度

指 标	绝对数 (亿元)	比上年增长 (%)
进出口总额	51.7	37.5
出口额	34.7	58.5
其中：一般贸易	24.0	9.5
加工贸易	-	-
其中：机电产品	13.0	485.1
高新技术产品	11.1	255.3
其中：国有企业	17.8	7.6
外商投资企业	0.6	13.8
进口额	17.0	8.3
其中：一般贸易	7.5	-51.8
加工贸易	-	-
其中：机电产品	14.8	21.0
高新技术产品	7.8	65.2
其中：国有企业	4.7	-36.4
外商投资企业	0.9	37.0

全年全市新设立外商投资企业 6 家。实际利用外资 7003 万美元，比上年下降 61.5%。

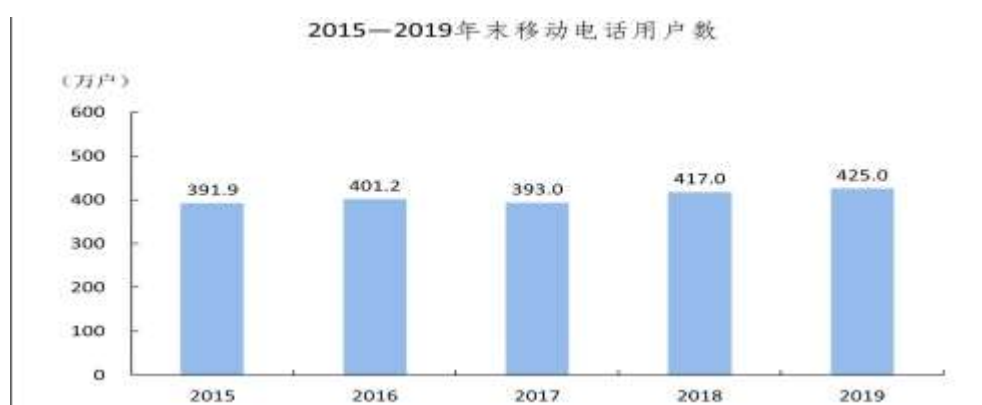
八、交通、邮电和旅游

全年全市公路通车里程 12751 公里。其中，高速公路 562 公里。全市公路密度 90.4 公里/百平方公里。全市民航客运量 130.7 万人，比上年增长 28.6%；货邮量 1923.8 吨，增长 19.1%。民用航空航线 23 条，通航城市 30 个。年末，大张高铁全线开通运营，同步实现与京张、张呼、大西全线贯通。

年末全市民用车辆保有量 78.5 万辆，比上年增长 14.0%。其中，新注册汽车 5.6 万辆，增长 3.2%；个人汽车 65.3 万辆，增长 8.5%。年末载客汽车保有量 60.5 万辆，比上年增长 8.7%。其中，个人载客汽车 57.7 万辆，增长 8.5%。年末轿车保有量 40.7 万辆，比上年增长 8.5%。其中，个人轿车 39.4 万辆，增长 8.2%。

全年全市完成邮电业务总量 223.1 亿元，比上年增长 47.7%。其中，电信业务总量 219.1 亿元，增长 78.3%；邮政业务总量 4.0 亿元，增长

10.9%。年末全市移动电话用户 425.0 万户。其中，4G 电话用户达到 279.2 万户，比上年增长 9.6%。全市计算机互联网络用户 85.9 万户，比上年增长 9.7%。全市邮政局所 147 个，邮路总长度 4400 公里。订销报纸 4533 万份，增长 15.3%；订销杂志 153.5 万份，增长 7.8%；国内函件 54.9 万件，增长 14.8%。国内包裹 185.6 万件，增长 8.5%。



全年全市旅游总收入 762.1 亿元，比上年增长 22.7%。其中，国内旅游收入 758.8 亿元，增长 22.9%。旅游外汇收入 5496.8 万美元，比上年增长 12.4%。全年全市接待国内游客 8386.3 万人次，比上年增长 21.3%；接待入境旅游者 9.1 万人次，比上年增长 11.1%。

九、金融和保险

年末全市金融机构本外币各项存款余额 3180.6 亿元，比年初增加 290.9 亿元，比年初增长 10.1%。年末全市金融机构本外币各项贷款余额 1560.2 亿元，比年初增加 173.0 亿元，比年初增长 12.5%。

2019 年金融机构本外币各项存贷款及其增长速度

指 标	单 位	年 末 数	比 年 初 增 长 (%)
各项存款余额	亿元	3180.6	10.1
其中：住户存款	亿元	2233.1	10.2
各项贷款余额	亿元	1560.2	12.5
其中：住户贷款	亿元	329.4	13.4

年末全市共有注册保险机构 43 家。全年全市保费收入 79.6 亿元，比上年增长 7.5%。其中，寿险业务保费收入 56.8 亿元，增长 4.3%；财产险业务保费收入 22.8 亿元，增长 16.1%。全年全市累计支付各类保险赔款及

给付 19.5 亿元，下降 3.9%。其中，寿险业务给付 6.6 亿元，下降 34.0%；财产险业务赔款 11.4 亿元，增长 10.7%。

十、科学技术和教育

全年全市共完成国家申请专利 2245 件。其中，发明专利 427 件。全市共获得国家授权专利 1189 件。其中，发明专利 123 件。省级以上重点实验室 3 家，工程技术研究中心 8 家。年末高新技术企业总数达到 58 家。

全市普通高等学校 2 所，中等职业教育学校 33 所，普通高中 46 所，普通初中 155 所，普通小学 348 所，特殊教育 5 所，学前教育 551 所。

2019 年各类教育事业发展情况

指 标	学校数（所）	招生数（人）	在校生（人）	毕业生（人）
普通高校	2	9515	32053	8125
中等职业教育	33	6475	18258	7004
普通高中	46	17259	57011	20857
普通初中	155	31015	91038	29306
普通小学校	348	31300	190706	33857
特殊教育学校	5	100	489	46
学前教育	551	19427	69456	27868

全市有气象台（站）9 个。开展 121 电话天气自动答询的台站 1 个。开展人工影响天气业务的单位 7 个。人工增雨累计收益面积 1.4 万平方公里，增雨量 0.6 亿立方米。全市有卫星云图接收站 9 个。全年全市降水量 427 毫米，年平均气温 7.8 摄氏度，无霜期 145 天。

十一、文化、卫生和体育

全年全市共有文化艺术馆 11 个，公共图书馆 12 个。博物馆 16 个，档案馆 11 个。全市共有广播电视台 11 个，中波发射台 1 座，微波站 8 座，有线电视网 10 个。广播人口覆盖率 98.99%，电视人口覆盖率达 99.50%，有线电视用户 31.3 万户。

全年全市共有卫生机构(含诊所、村卫生室)3183个,床位22850张。其中,医院132个;卫生院145个;社区卫生服务中心(站)124个;疾病预防控制中心12个;妇幼保健院12个。年末,全市卫生机构共有卫生技术人员23689人。其中,执业医师和执业助理医师10150人;注册护士9674人;疾病预防控制中心卫生技术人员304人;妇幼保健卫生技术人员283人;农村乡镇卫生院卫生技术人员1322人。

全年全市组织承办了20项全国、省级品牌体育赛事。第二届全国青年运动会中全市承担了冬季单板滑雪和夏季U16男女篮球、U18男子篮球、U17-18男子足球的比赛项目。全市运动员在参加“二青会”比赛项目中共取得37块金牌,在全国同类城市中排名第二。女子单板滑雪运动员于洋摘得第二届全国青年运动会首枚金牌,室内5人制男子足球比赛勇夺全国冠军。承办了2019环太原国际公路自行车赛长城赛段的比赛,成功举办2019年大同国际马拉松赛、环古城全民健步走等活动。

十二、环境保护和安全生产

全年全市耕地保有量376.1千公顷。水库蓄水量1.1亿立方米。全年全市二级以上良好天数318天,全省排名第一。空气质量综合指数4.97。

全年全市集中供热率99.8%;天然气气化率98.7%;城市供水普及率95%,水质合格率100%;市本级污水处理率95%;中水回用率25%;市区城市生活垃圾无害化处理率100%。

全年全市建成区新增绿化面积108.9万平方米。城市建成区绿化覆盖率、绿地率、人均公园绿地分别达到43.7%、39.6%和16.3平方米/人。

全年全市发生各类生产安全事故和死亡人数比上年同期分别下降34.3%和33.3%。

十三、人民生活和社会保障

全年全市居民人均可支配收入 23533 元，比上年增长 9.0%。按常住地分，城镇居民人均可支配收入 32252 元，增长 7.8%，城镇居民人均消费支出 15062 元，增长 8.1%；农村居民人均可支配收入 10725 元，增长 10.5%，农村居民人均消费支出 8381 元，增长 9.9%。

年末全市基本养老保险参保人数 191.1 万人。其中，职工基本养老保险参保人数 77.3 万人；城乡居民基本养老保险参保人数 113.8 万人。基本医疗保险参保人数 285.1 万人。其中，职工基本医疗保险参保人数 82.9 万人；城乡居民基本医疗保险参保人数 202.2 万人。失业保险参保人数 44.4 万人；工伤保险参保人数 62.4 万人；生育保险参保人数 44.3 万人。全年全市纳入城市最低生活保障的居民 4.8 万人，发放城市低保资金 2.5 亿元；纳入农村最低生活保障的居民 16.8 万人，发放农村低保资金 5.8 亿元。

年末提供住宿的社会服务机构 72 个，床位 9546 张，收养救助 5055 人。全市建立各种社区服务设施 791 个。其中，综合性社区服务中心 160 个。全年销售社会福利彩票 3.2 亿元，筹集社会福利资金 9473 万元。

注：1. 本公报部分数据为初步统计数据。

2. 本公报部分数据由相关部门提供。

3. 地区生产总值、各产业增加值绝对数按现价计算，增长速度按不变价计算。

4. 2016-2018 年地区生产总值及各产业增加值为依据第四次全国经济普查结果修订数据，其他历史数据尚在修订中。

5 所有增长或下降速度均为同口径与上年相比较。

6. 部分指标为抽样调查数据。

7. 部分数据因四舍五入的原因，存在分项与合计不等的情况。

8. 邮电业务总量包括邮政行业业务总量和电信业务总量，其中，电信业务总量按 2015 年不变价计算。