

衡水市 2021 年国民经济和社会发展统计公报

衡水市统计局

国家统计局衡水调查队

2021 年，面对复杂严峻的国际环境和国内疫情散发等多重考验，全市各级各部门在市委、市政府坚强领导下，坚持以习近平新时代中国特色社会主义思想为指导，认真落实党中央、国务院和省委、省政府决策部署，坚持稳中求进工作总基调，坚决贯彻新发展理念，加快融入新发展格局，科学统筹疫情防控和经济社会发展，扎实做好“六稳”工作，全面落实“六保”任务，全市经济稳步恢复、稳中向好，增长动能不断积聚，民生福祉持续增进，高质量发展取得积极成效，实现了“十四五”良好开局。

一、综合

初步核算，全市生产总值实现 1703.1 亿元，比上年增长 6.8%。其中，第一产业增加值 237.9 亿元，增长 6.5%；第二产业增加值 583.7 亿元，增长 4.7%；第三产业增加值 881.5 亿元，增长 8.1%。三次产业结构为 14.0: 34.3: 51.7。全市人均地区生产总值为 40561 元，比上年增长 7.4%。

图1 2017-2021年地区生产总值及增长速度

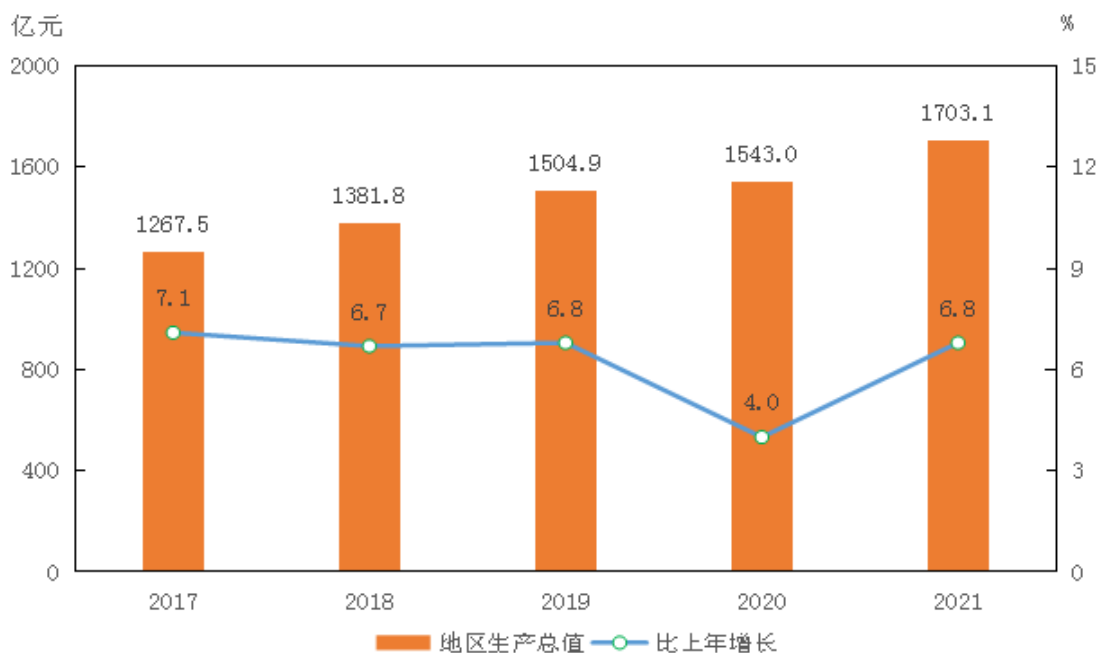
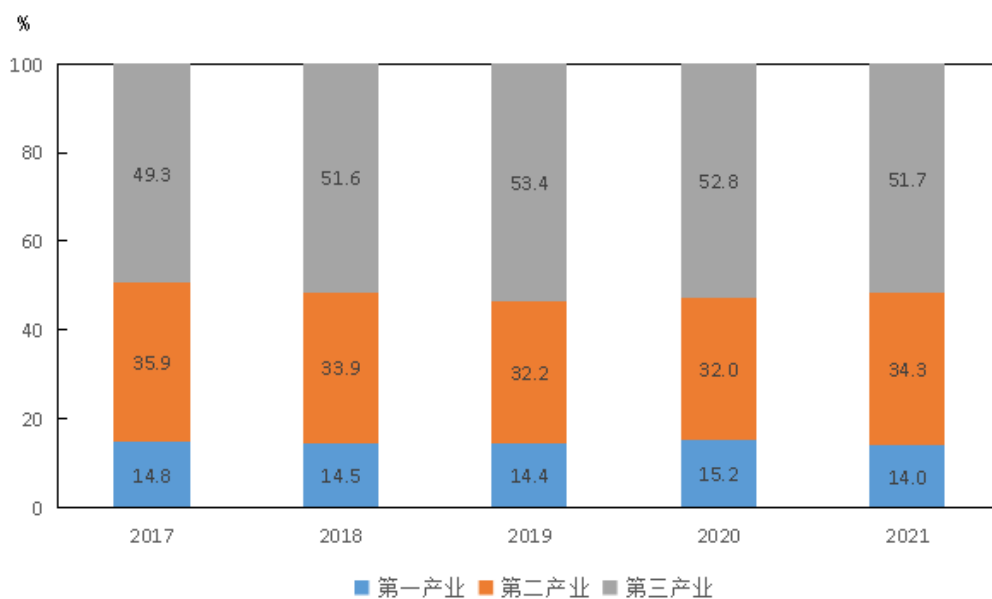


图2 2017-2021年三次产业结构



全年全市城镇新增就业 4.4 万人，失业人员再就业 0.29 万人，困难人员实现再就业 0.24 万人。年末城镇登记失业率为 3.13%，控制在 4.5% 的预期目标以内。

全年居民消费价格比上年上涨 1.0%。分类别看，食品烟酒价格上涨 0.6%，衣着下降 0.6%，居住上涨 1.4%，生活用品及服务下降 0.7%，交通和通信上涨 3.9%，教育文化和娱乐上涨 2.3%，医疗保障下降 0.4%，

其他用品和服务下降 0.9%。食品中，猪肉价格下降 29.0%，鲜菜价格上涨 10.6%，鸡蛋价格上涨 12.2%。

表 1 2021 年居民消费价格指数

单位：%

指标	比上年上涨
居民消费价格总指数	1.0
其中：食品烟酒	0.6
衣着	-0.6
居住	1.4
生活用品及服务	-0.7
交通和通信	3.9
教育文化和娱乐	2.3
医疗保健	-0.4
其他用品和服务	-0.9

新动能加快成长。规模以上工业中，高新技术产业增加值比上年增长 14.4%，快于规模以上工业 8.7 个百分点；占规模以上工业增加值的比重为 21.4%，比上年提高 1.8 个百分点。高耗能行业增加值比上年增长 2.0%，对规模以上工业贡献率为 11.9%。规模以上服务业中，高技术服务业营业收入增长 5.3%，比上年提高 1.4 个百分点。

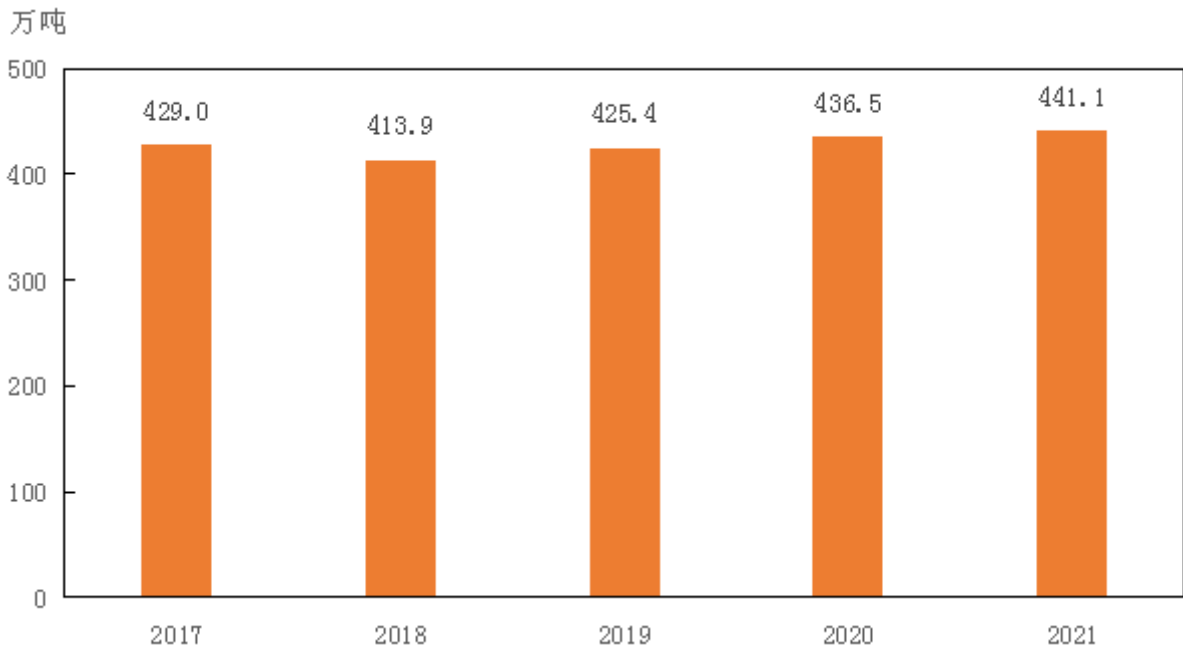
民营经济增加值 1109.2 亿元，比上年增长 6.7%，占全市生产总值的比重为 65.1%。

二、农业

全年农林牧渔业总产值实现 449.5 亿元，比上年增长 7.0%。其中，农业产值 274.0 亿元，增长 4.9%；林业产值 4.5 亿元，下降 46.9%；牧业产值 134.0 亿元，增长 13.8%；渔业产值 1.4 亿元，增长 21.9%；农林牧渔服务业产值 35.6 亿元，增长 7.4%。

粮食播种面积 1085.5 万亩，比上年增长 0.7%。粮食总产量 441.1 万吨，增长 1.1%。其中，夏粮产量 216.9 万吨，增长 1.3%；秋粮产量 224.3 万吨，增长 0.8%。

图 3 2017-2021 年粮食产量



蔬菜播种面积 98.4 万亩，比上年增长 2.5%，总产量 294.8 万吨，增长 3.7%；油料播种面积 37.4 万亩，增长 4.7%，总产量 9.5 万吨，增长 1.9%；棉花播种面积 43.9 万亩，下降 26.4%，总产量 3.3 万吨，下降 20.8%；中草药材播种面积 3.6 万亩，增长 15.1%，总产量 1.4 万吨，下降 10.4%；瓜果类播种面积 16.2 万亩，下降 1.3%，总产量 59.6 万吨，与上年基本持平。

园林水果产量达到 111.1 万吨，比上年增长 3.9%。其中，梨、苹果、桃和葡萄的产量分别为 41.3 万吨、32.8 万吨、19.9 万吨和 16.3 万吨，增长 2.2%、1.9%、14.1%和 1.0%。

猪牛羊禽肉产量 30.0 万吨,比上年增长 16.1%。其中,猪肉产量 18.6 万吨,增长 24.8%。牛肉产量 3.5 万吨,下降 3.4%;羊肉产量 2.1 万吨,增长 3.3%;禽肉产量 5.8 万吨,增长 9.8%。禽蛋产量 25.2 万吨,增长 1.5%。牛奶产量 35.9 万吨,增长 2.5%。

农业机械总动力 890.54 万千瓦(不包括农业运输车),比上年增长 2.85%。

三、工业和建筑业

全部工业增加值 485.2 亿元,比上年增长 5.4%,其中规模以上工业增加值增长 5.7%。在规模以上工业中,分经济类型看,国有企业增加值增长 10.3%,集体企业下降 44.1%,股份制企业增长 4.4%,外商及港澳台商投资企业增长 15.4%。分门类看,制造业增加值增长 5.7%,电力、热力、燃气及水生产和供应业增长 6.1%。分行业看,全市 32 个工业行业大类中 16 个行业增速超全市平均水平。纺织服装服饰业、医药制造业、黑色金属冶炼和压延加工业、非金属矿物制品业、橡塑制品业增长较快,分别增长 36.4%、34.4%、17.1%、6.7%、5.9%。

表 2 2021 年工业主要产品产量

指标名称	单位	产量
小麦粉	吨	1071024
饲料	吨	613840
白酒	千升	26001
软饮料	吨	825834
梭织针织服装	万件	4656
毛皮服装	万件	14.1
家具	件	616315
化学肥料	吨	305011

化学药品原药	吨	33289
塑料制品	吨	62802
纤维增强塑料制品(玻璃钢)	吨	120226
钢材	吨	976364
交流电动机	千瓦	2757504
电力电缆	千米	39291
太阳能电池	千瓦	196983

规模以上工业企业实现营业收入 1457.5 亿元，比上年增长 14.3%；实现利润总额 67.0 亿元，下降 5.5%。分门类看，制造业实现利润总额 65.1 亿元，增长 6.7%；电力、热力、燃气及水生产和供应业实现利润总额 1.8 亿元，下降 81.4%。

全年建筑业增加值 98.8 亿元，比上年增长 1.7%。具有资质等级的总承包和专业承包建筑业企业 219 家，签订合同额 304.2 亿元，比上年增长 31.1%，其中本年新签合同额 171.6 亿元，增长 34.3%。

四、服务业

全年批发和零售业增加值 150.5 亿元，比上年增长 8.6%；交通运输、仓储和邮政业增加值 127.5 亿元，增长 14.9%；住宿和餐饮业增加值 11.5 亿元，增长 7.1%；金融业增加值 120.8 亿元，增长 5.5%；房地产业增加值 123.6 亿元，下降 1.0%；信息传输、软件和信息技术服务业增加值 27.1 亿元，增长 22.0%。全年规模以上服务业企业营业收入 82.7 亿元，比上年增长 17.0%。

全年货物运输总量 6866.4 万吨，比上年增长 9.2%；货物周转量 327.0 亿吨公里，增长 9.9%。旅客运输总量 129.8 万人，下降 46.3%；旅客运输周转量 1.1 亿人公里，下降 63.2%。全市公路通车里程 13947

公里。其中，高速公路里程 335 公里，普通干线（国道、省道）1134 公里，农村公路里程 12478 公里。全市年末机动车保有量 98.9 万辆，比上年增长 8.6%。

全年邮政行业业务总量 23.2 亿元，比上年增长 22.0%。邮政函件业务 15.7 万件，下降 21.1%；包裹业务 5.5 万件，增长 10.2%；报纸业务 4742.8 万份，增长 15.8%；杂志业务 129.3 万份，下降 9.2%。快递业务量 2.4 亿件，增长 22.7%；快递业务收入 18.5 亿元，增长 9.8%。

年末电话用户总数达到 539.6 万户，其中移动电话用户达到 493.3 万户。移动电话普及率上升至 117.2 部/百人。固定电话用户 46.3 万户。固定互联网宽带接入用户 159.9 万户，比上年末净增 14.6 万户，其中固定互联网光纤宽带接入用户 155.3 万户，比上年末净增 19.6 万户。移动互联网用户数 421.9 万户，比上年末净增 51.7 万户。

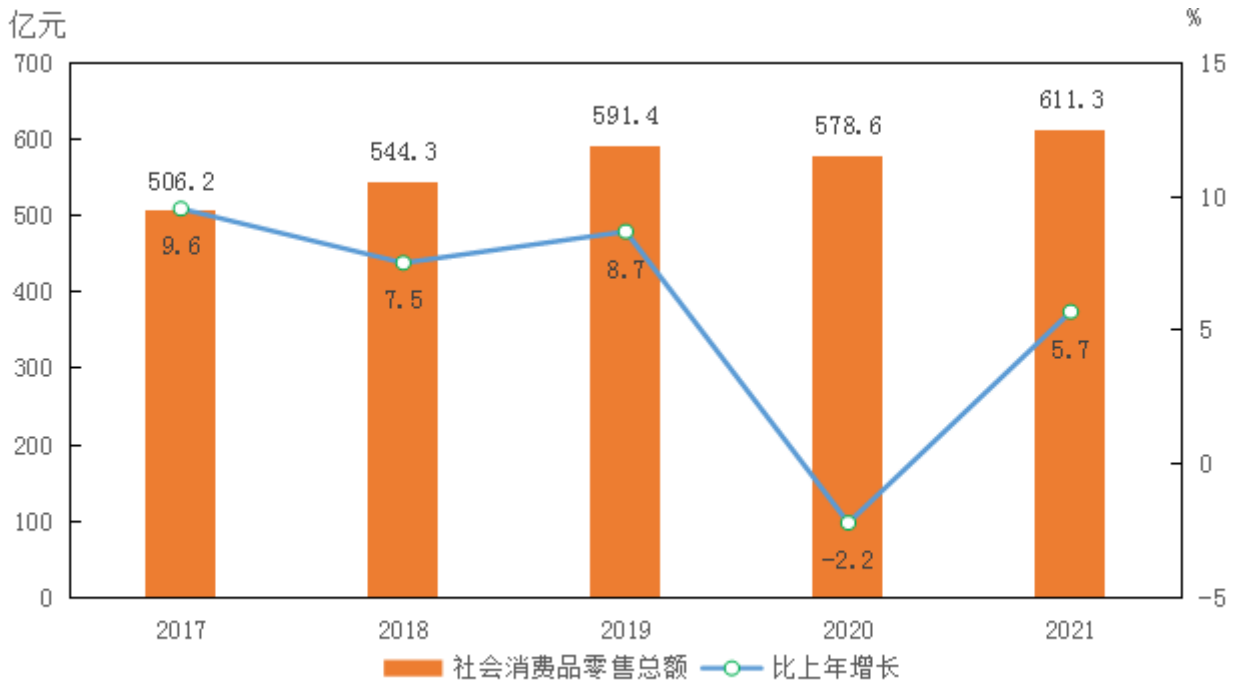
五、国内贸易

全年社会消费品零售总额实现 611.3 亿元，比上年增长 5.7%。按销售单位所在地统计，城镇市场零售额 465.0 亿元，增长 9.2%；乡村市场零售额 146.3 亿元，下降 4.3%。

在限额以上单位商品零售额中，粮油食品类增长 18.5%，饮料类增长 4.2%，烟酒类增长 12.6%，服装鞋帽针纺织品类增长 4.1%，化妆品类增长 8.4%，金银珠宝类增长 61.2%，日用品类增长 5.1%，体育娱乐用品类增长 40.9%，书报杂志类增长 6.1%，家用电器和音像器材下降 6.2%，

中西药品类增长 29.9%，文化办公用品类增长 7.6%，通讯器材类增长 7.9%，石油及制品类增长 9.2%，汽车类下降 2.1%。

图 4 2017-2021 年社会消费品零售总额及增长速度



六、固定资产投资

全社会固定资产投资比上年增长 5.1%。其中固定资产投资（不含农户）增长 5.1%。

在固定资产投资中，第一产业投资比上年增长 79.9%；第二产业投资下降 8.5%；第三产业投资增长 14.4%。工业技改投资下降 4.8%，占工业投资的比重为 68.2%。基础设施投资增长 3.6%，占固定资产投资的比重为 16.2%。其中，道路运输业、公共设施管理业分别增长 97.0%、23.2%。民间投资增长 5.1%，占固定资产投资的比重为 77.0%。

表3 2021年分行业固定资产投资

单位：%

指标名称	增长
农、林、牧、渔业	69.2
制造业	-4.4
其中：皮革、毛皮、羽毛及其制品和制鞋业	-34.6
文教、工美、体育和娱乐用品制造业	59.7
化学原料和化学制品制造业	129.0
橡胶和塑料制品业	73.5
非金属矿物制品业	26.1
金属制品业	-19.3
通用设备制造业	6.5
汽车制造业	-48.6
电力、热力、燃气及水生产和供应业	-30.9
批发和零售业	-58.6
交通运输、仓储和邮政业	46.9
住宿和餐饮业	189.5
房地产业	20.5
水利、环境和公共设施管理业	14.2
教育	22.0
卫生和社会工作	30.2

房地产开发投资比上年增长17.5%。其中，住宅投资增长21.8%，办公楼投资增长418.4%，商业营业用房投资下降35.1%。商品房销售面积为417.3万平方米，比上年下降11.9%。其中，住宅销售面积400.3万平方米，下降13.0%。房屋施工面积1714.4万平方米，增长11.6%。其中，住宅施工面积1404.6万平方米，增长14.5%。房屋竣工面积267.2万平方米，下降26.7%。其中，住宅竣工面积219.4万平方米，下降21.6%。

七、对外经济

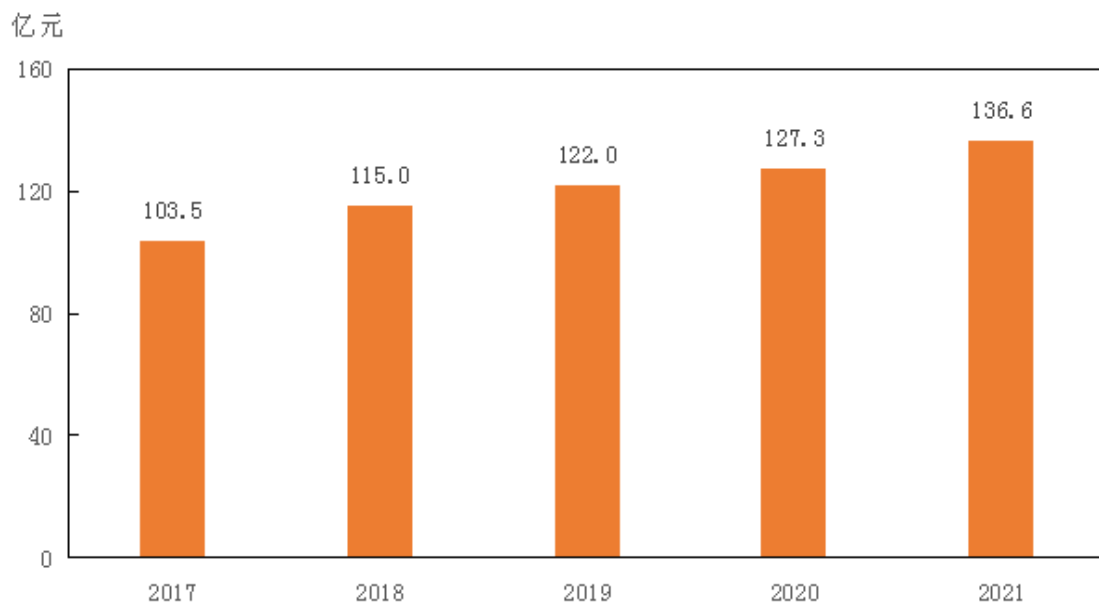
进出口总值完成239.7亿元，比上年增长1.8%。其中，出口总值217.1亿元，下降1.2%；进口总值22.6亿元，增长45.4%。

实际利用外资 26095 万美元，比上年下降 7.8%。其中，外商直接投资 25772 万美元，下降 7.6%。全市新设立外商投资企业(项目)7 个，合同外资额 9974 万美元，增长 47.6%。

八、财政金融

全市一般公共预算收入 136.6 亿元，比上年增长 7.4%。其中，税收收入 79.2 亿元，增长 4.6%。一般公共预算支出完成 395.3 亿元，比上年下降 5.8%。其中，一般公共服务支出 41.0 亿元，增长 1.6%；教育支出 68.3 亿元，下降 4.9%；社会保障和就业支出 52.4 亿元，下降 1.8%；卫生健康支出 47.1 亿元，增长 3.6%；农林水支出 59.6 亿元，下降 13.0%。

图 5 2017-2021 年一般公共预算收入



年末全市金融机构人民币存款余额 4407.6 亿元，比年初增加 444.3 亿元，其中住户存款余额 3477.0 亿元，比年初增加 396.3 亿元。年末金融机构人民币贷款余额 2539.9 亿元，比年初增加 216.3 亿元，其中住户贷款 946.5 亿元，比年初增加 111.2 亿元。

表 4 2021 年年末金融机构存贷款余额

单位：亿元

项目	年末余额	比年初增减额
各项存款	4407.6	444.3
1. 住户存款	3477.0	396.3
(1) 活期存款	665.7	28.2
(2) 定期及其他存款	2811.3	368.1
2. 非金融企业存款	509.3	-17.0
(1) 活期存款	319.9	25.4
(2) 定期及其他存款	189.4	-42.3
3. 机关团体存款	366.6	70.6
4. 财政性存款	38.8	-0.3
5. 非银行业金融机构存款	15.7	-5.3
各项贷款	2539.9	216.3
1. 住户贷款	946.5	111.2
(1) 短期贷款	195.8	22.6
(2) 中长期贷款	750.7	88.6
2. 非金融企业及机关团体贷款	1592.4	104.1

保险公司原保险保费收入 94.3 亿元，比上年增长 1.8%。其中，财产险原保险保费收入 29.3 亿元，下降 2.8%；寿险原保险保费收入 65.0 亿元，增长 4.0%。各项赔款和给付支出 26.6 亿元，增长 3.4%。其中，财产险赔付 16.6 亿元，增长 11.6%；寿险赔付 10.0 亿元，下降 7.8%。

九、人口、人民生活和社会保障

据公安部门人口统计数据显示，年末全市户籍人口 458.9 万人，比上年末增加 3.2 万人，其中城镇人口 175.3 万人。户籍人口城镇化率 38.20%，比上年末提高 0.88 个百分点。全年出生人口 2.9 万人，死亡人口 1.2 万人。

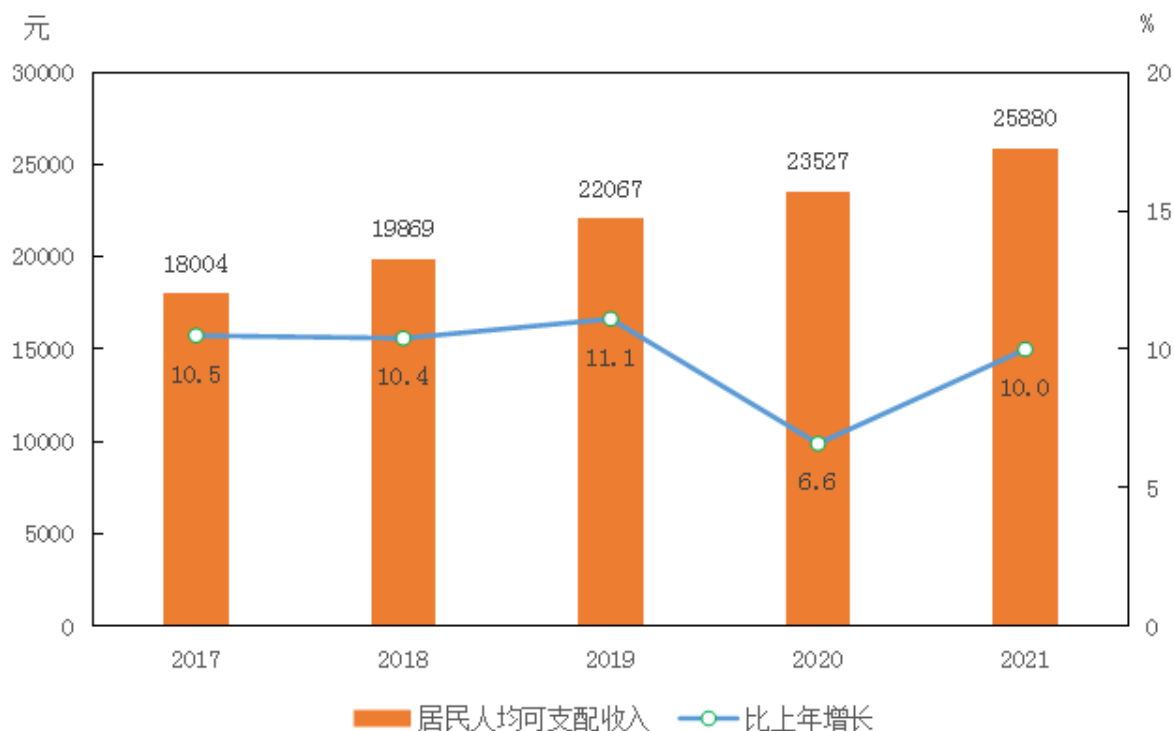
表 5 2021 年年末户籍人口及构成

单位：万人

指标	年末数
全市总人口	458.9
其中：城镇	175.3
乡村	283.6
其中：男性	231.8
女性	227.1
其中：0-17 岁	102.3
18-34 岁	89.8
35-59 岁	169.3
60 岁及以上	97.6

全年全市居民人均可支配收入 25880 元，比上年增长 10.0%。按常住地分，城镇居民人均可支配收入 35748 元，增长 7.6%；农村居民人均可支配收入 16912 元，增长 12.0%。城乡居民人均可支配收入比为 2.11，比上年缩小 0.09。

图 6 2017-2021 年居民人均可支配收入及增长速度



年末全市城镇参加基本养老保险人数为 75.3 万人，比上年末增加 5.5 万人。其中参保在职职工 56.9 万人，参保离退休人员 18.4 万人。参加失业保险的人数为 31.6 万人。参加工伤保险的人数 50.9 万人，其中参加工伤保险农民工 26.8 万人。

十、教育和科学技术

全年全市普通高等学校 2 所，招生 0.72 万人，比上年增长 7.0%；在校生 2.39 万人，增长 5.0%；毕业生 0.60 万人，增长 5.8%。中等职业学校在校生 3.51 万人，普通中学在校生 40.37 万人，小学在校生 36.76 万人，幼儿园在园幼儿 12.48 万人。

全市新增高新技术企业 114 家，总数达到 636 家；新增 882 家科技型中小企业，总数达到 7268 家。全市技术创新中心(工程技术研究中心) 55 家、重点实验室 3 家。全市组织实施的科技计划项目 232 项，其中省级项目 50 项。全年专利授权 6513 件，比上年增长 39.0%。截至年底，有效发明专利 1092 件，增长 16.7%。全年商标注册 13338 件，比上年增长 50.2%。全年共签订技术合同 415 份，技术合同成交额 26.1 亿元。

全市共有检验检测机构 132 个，省级及以上检测中心 6 个。全年完成强制性产品认证企业 139 个。制造业产品质量合格率为 94.27%，比上年提高 0.96 个百分点。

十一、文化旅游、卫生健康和体育

年末全市有博物馆 6 个，公共图书馆 12 个，文化馆 12 个。年末广播节目综合人口覆盖率、电视节目综合人口覆盖率均为 100%。不可移动

文物点 1193 处，世界文化遗产点 1 处，国家级文物保护单位 10 处，省级文物保护单位 27 处，市级文物保护单位 16 处。

接待国内游客 1894.6 万人次，比上年增长 31.2%；实现旅游总收入 141.3 亿元，增长 31.8%。

年末全市共有医疗卫生机构 6890 个，其中医院 143 个，乡镇卫生院 114 个，社区卫生服务中心（站）79 个，妇幼保健院（所、站）12 个，卫生监督所（中心）11 个，疾病预防控制中心 12 个。卫生技术人员 2.79 万人，其中，执业医师及执业助理医师 1.34 万人，注册护士 1.04 万人。医疗卫生机构床位 2.15 万张，其中医院 1.74 万张，乡镇卫生院 0.32 万张。

全年我市运动员共获省级以上赛事奖牌 135 枚，其中金牌 38 枚、银牌 46 枚、铜牌 51 枚。

十二、资源、环境和安全生产

全年完成营造林 2.1 万公顷。截至年底，自然保护区达 4 个，其中国家级自然保护区 1 个，省级自然保护区 3 个。

全市规模以上工业非化石能源发电量 20.5 亿千瓦时，比上年增长 11.0%。其中，风力发电量 13.7 亿千瓦时，增长 23.4%；太阳能发电量 1.2 亿千瓦时，下降 7.5%；生物质发电量 4.3 亿千瓦时，下降 6.7%；垃圾焚烧发电量 1.3 亿千瓦时，下降 11.7%。

全年城市环境空气质量二级及好于二级天数为 257 天，比上年增加 19 天；细颗粒物（PM_{2.5}）平均浓度为 42 微克/立方米，下降 17.6%，可吸入颗粒物（PM₁₀）平均浓度为 70 微克/立方米，下降 15.7%。

全市发生各类生产经营性安全事故 33 起，死亡 23 人，比上年减少 13 起、17 人，分别下降 28.3%、42.5%。其中，工矿商贸企业生产安全事故 1 起，死亡 1 人；经营性道路交通事故 32 起，死亡 22 人。

注释：

1. 本公报所列 2021 年部分统计数据为快报数据。

2. 地区生产总值、各产业增加值绝对数按当年价格计算，增长速度按不变价格计算。

3. 规模以上工业指年主营业务收入 2000 万元以上的工业企业。

4. 公报中部分数据合计数或相对数由于单位取舍不同而产生的计算误差，均未作机械调整。

5. 公报中部分数据来源于相关部门。