

# 张家口市 2021 年国民经济和社会发展统计公报

(2022 年 3 月 16 日)

张 家 口 市 统 计 局

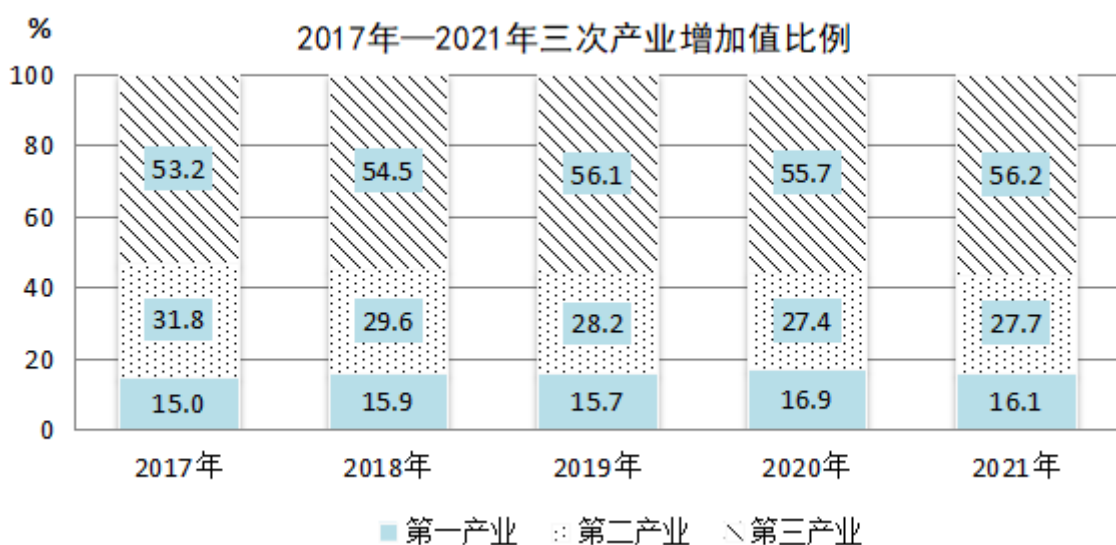
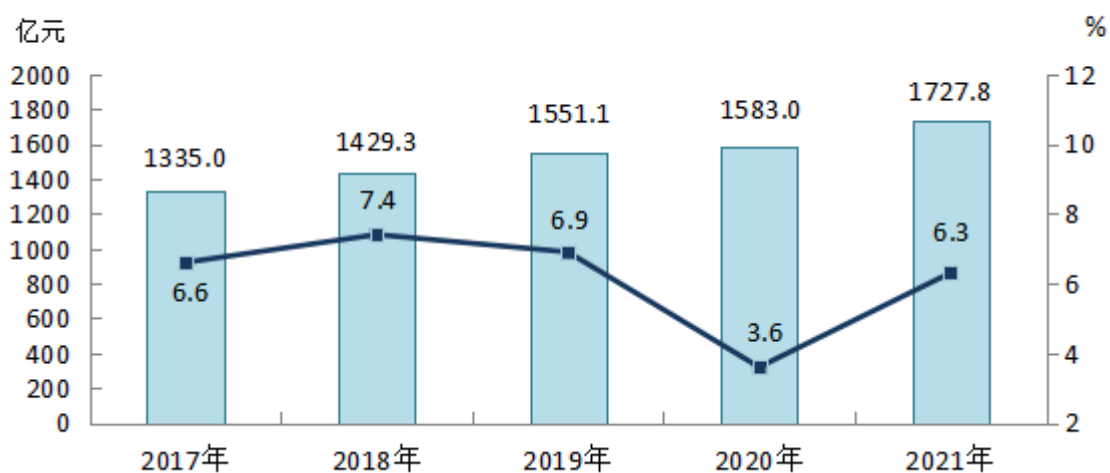
国家统计局张家口调查队

2021 年，全市各级各部门坚持以习近平新时代中国特色社会主义思想为指导，坚决落实中央、省、市决策部署，立足新发展阶段、贯彻新发展理念、服务和融入新发展格局，坚持稳中求进工作总基调，以“三包四帮六保五到位”为抓手，全面落实“六稳”“六保”工作任务，统筹经济发展和疫情防控，决战决胜交出冬奥会筹办和本地发展两份优异答卷，全市经济运行稳中向好、稳中提质，人民生活继续改善，社会事业不断进步，高质量发展取得新成效，实现“十四五”良好开局。

## 一、综合

初步核算，全年全市生产总值实现 1727.8 亿元，比上年增长 6.3%，两年平均增长 4.9%。其中，第一产业增加值 278.3 亿元，增长 6.7%；第二产业增加值 478.7 亿元，增长 1.7%；第三产业增加值 970.8 亿元，增长 8.3%。三次产业结构为 16.1：27.7：56.2。全市人均生产总值为 42049 元，比上年增长 7.2%。

### 2017年—2021年全市地区生产总值及增速



年末全市常住总人口 409.9 万人。其中，城镇常住人口 275.1 万人，比上年末增加 2.9 万人；占总人口比重(常住人口城镇化率)为 67.12%，比上年末提高 1.02 个百分点。出生人口 2.6 万人，人口出生率为 5.69‰；死亡人口 2.5 万人，人口死亡率为 5.40‰；人口自然增长率为 0.29‰。

全年全市城镇新增就业 5.76 万人，城镇失业人员再就业 1.7 万人，其中就业困难人员实现再就业 0.8 万人。年末全市城镇登记失业率为 3.14%，控制在 4.5% 的预期目标以内。

全年居民消费价格比上年上涨 1.1%。分类别看，食品烟酒价格上涨 1.1%，衣着上涨 3.1%，居住上涨 0.7%，交通和通信上涨 4.5%，医疗保健上涨 0.2%，生活用品及服务下降 0.4%，教育文化和娱乐下降 0.3%，其他用品和服务下降 2.5%。

全年全市民营经济增加值实现 956.4 亿元，比上年增长 6.4%；占全市生产总值的比重为 55.4%，比上年提高 0.5 个百分点。

## 二、农业

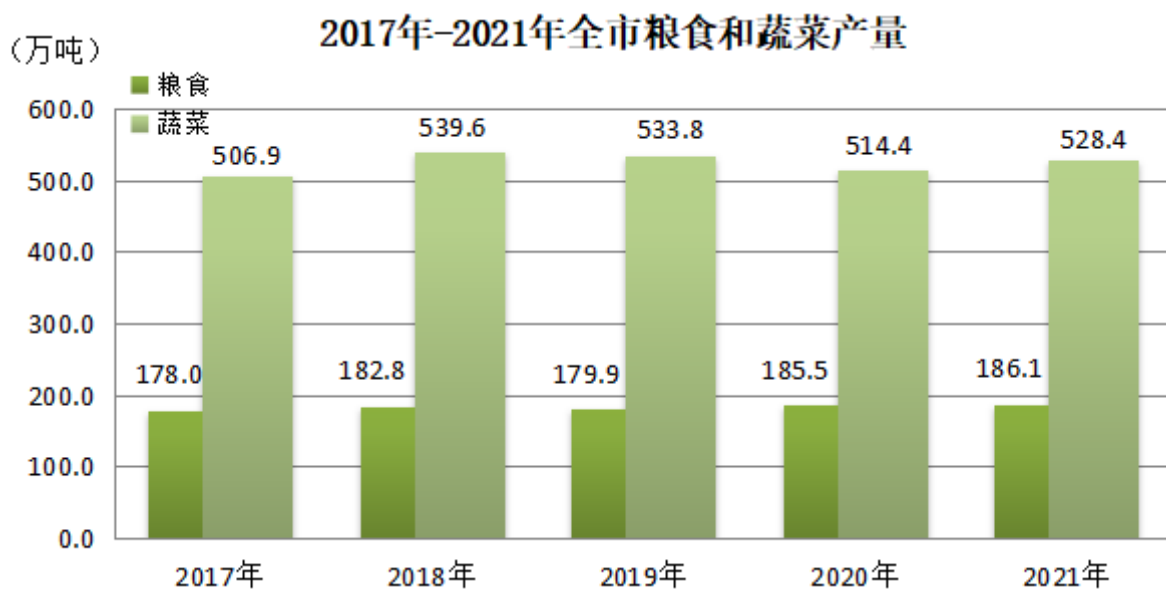
全市粮食种植面积 688.5 万亩，比上年增长 2.0%；粮食总产量 186.1 万吨，增长 0.3%。

油料播种面积 60.0 万亩，比上年下降 19.2%；油料总产量 5.8 万吨，下降 22.1%。

中草药播种面积 38.5 万亩，比上年增长 66.1%；中草药产量 8.4 万吨，增长 131.8%。

蔬菜播种面积 127.3 万亩，比上年增长 6.3%；蔬菜总产量 528.4 万吨，增长 2.6%。其中，食用菌(干鲜混合)产量 1.1 万吨，增长 106.5%。

园林水果产量 25.8 万吨，比上年增长 12.5%。食用坚果产量 2.7 万吨，增长 26.6%。



猪牛羊禽肉产量 31.0 万吨，比上年增长 16.5%。其中，猪肉产量 16.4 万吨，增长 29.1%；牛肉产量 5.1 万吨，增长 4.1%；羊肉产量 4.0 万吨，增长 14.3%；禽肉产量 5.5 万吨，增长 1.7%。禽蛋产量 14.0 万吨，下降 9.1%。牛奶产量 104.2 万吨，增长 1.7%。

水产品总产量 8778 吨，比上年增长 1.1%。

### 三、工业和建筑业

全年全部工业增加值实现 404.8 亿元，比上年增长 2.2%，其中规模以上工业增加值增长 3.1%。在规模以上工业中，轻工业增加值增长 5.8%，重工业增长 2.2%。分经济类型看，国有控股企业增加值增长 1.6%，集体控股企业增长 17.6%，私人控股企业增长 4.5%，港澳台商控股企业增长 3.9%。分企业规模看，大型企业工业增加值增长 0.3%，中型企业增长 7.0%，小型企业增长 3.7%，微型企业增长 8.6%。分行业看，全市涉及的 34 个行业大类中，有 19 个行业实现增长；其中，电力热力的生产和供应业、烟草制品业、汽车制造业和专用设备制造业增加值分别增长 5.1%、3.5%、3.7%和 13.6%。

规模以上工业中，高新技术产业增加值比上年增长 11.3%，占规模以上工业增加值的比重为 34.8%；装备制造业增加值增长 8.3%，占规模以上工业增加值的比重为 20.3%；战略性新兴产业增加值增长 7.3%，占规模以上工业增加值的比重为 21.5%；六大高耗能行业增加值下降 6.7%，占规模以上工业增加值的比重为 20.9%，比上年降低 2.2 个百分点。

#### 规模以上工业主要产品产量

产品名称	单位	2021 年	比上年 ± %
------	----	--------	---------

铁矿石原矿	万吨	830.08	-16.4
成品糖	万吨	5.09	-32.1
乳制品	万吨	77.23	24.3
饮料酒	万千升	8.40	16.1
卷烟	亿支	459.50	7.0
水泥	万吨	494.03	10.9
生铁	万吨	329.50	-44.9
粗钢	万吨	343.42	-43.7
钢材	万吨	339.17	-44.0
发动机	万千瓦	3672.11	24.2
矿山专用设备	万吨	14.50	27.8
铅酸蓄电池	万千伏安时时	108.86	42.5
发电量	亿千瓦时	580.42	13.8

全社会建筑业增加值 76.2 亿元，比上年增长 0.5%。资质等级以上建筑业企业房屋施工面积 1011.9 万平方米，下降 15.4%；房屋竣工面积 392.6 万平方米，增长 16.9%。

#### 四、服务业

全年全市批发和零售业增加值 112.64 亿元，比上年增长 14.5%；交通运输、仓储和邮政业增加值 116.06 亿元，增长 14.9%；住宿和餐饮业增加值 33.89 亿元，增长 8.2%；金融业增加值 153.56 亿元，增长 3.6%；其他服务业增加值 430.41 亿元，增长 9.2%。

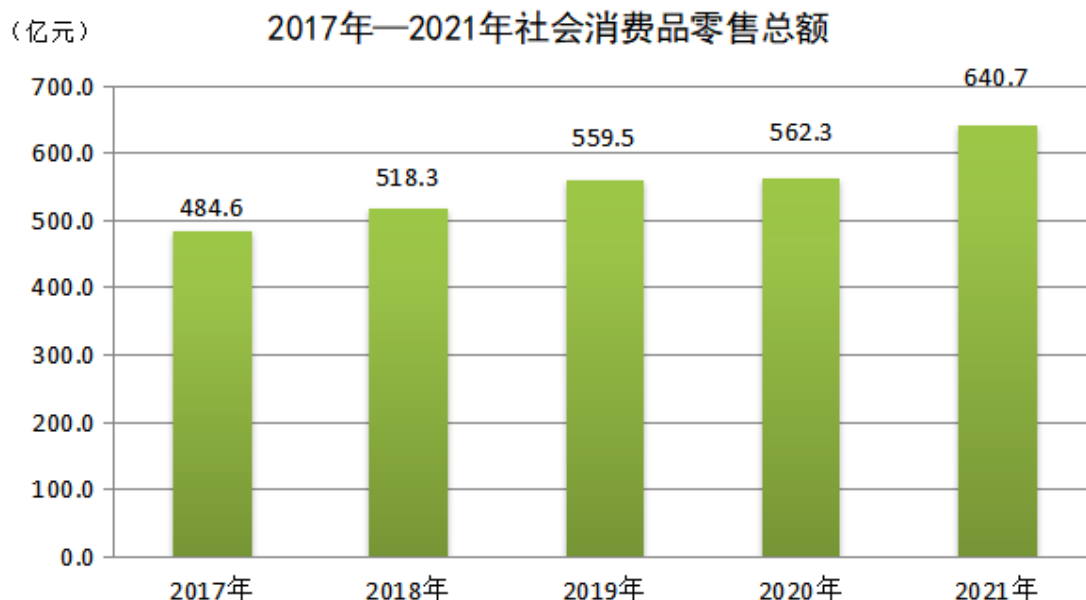
全年全市货物运输总量 1.5 亿吨，比上年增长 9.6%；货物周转量 635.1 亿吨公里，增长 8.7%。旅客运输总量 371.4 万人，下降 29.2%，旅客运输周转量 4.9 亿人公里，下降 23.3%。机场旅客吞吐量 46.4 万人，下降 17.1%。全市公路通车里程 2.4 万公里。其中，高速公路通车里程达到 1330 公里，农村公路总里程达 1.9 万公里。一般干线公路路网调整后，规划里程达 3670 公里。

全年全市邮政业务总量 10.27 亿元，比上年增长 17%。全市邮政业务收入 11.66 亿元，增长 15%。其中，快递服务业务量 4378 万件，增长 28%；快递服务业务收入 7.84 亿元，增长 22%。快递业务投递量 2.4 亿件，增长 21%。

全年全市电信业务总量 426.24 亿元，比上年增长 29.85%。年末电话用户总数达到 492.54 万户，其中移动电话用户 464.59 万户，固定电话用户 27.96 万户。固定互联网宽带接入用户 155.69 万户，比上年末净增 14.19 万户，其中固定互联网光纤宽带接入用户 151.27 万户，比上年末净增 17.45 万户。

## 五、国内贸易

全年全市社会消费品零售总额实现 640.7 亿元，比上年增长 14.0%。按经营单位所在地统计，城镇区域消费品零售额实现 578.9 亿元，增长 19.4%；乡村市场实现零售额 61.8 亿元，下降 20.1%。



在限额以上单位商品零售额中，粮油食品类增长 6.1%，饮料类增长 3.6%，烟酒类下降 6.8%，服装鞋帽针纺织品类增长 5.9%，化妆品类下降 12.9%，金银珠宝类增长 63.0%，日用品类增长 1.6%，书报杂志类增长 14.3%，家用电器和音像器材类增长 143.6%，中西药品类下降 12.3%，文化办公用品类增长 39.9%，通讯器材类增长 12.8%，石油及制品类增长 7.0%，汽车类下降 2.1%。

## 六、固定资产投资

全年全社会固定资产投资比上年增长 2.1%。其中，固定资产投资(不含农户)增长 2.0%。

在固定资产投资(不含农户)中，第一产业投资比上年增长 34.3%；第二产业投资增长 21.8%；第三产业投资下降 5.6%。工业投资比上年增长 22.1%，其中工业技改投资增长 14.1%。高技术产业投资比上年增长 65.3%，其中大数据产业投资增长 82.2%。民间投资比上年增长 10.1%。

### 2021 年全市分行业固定资产投资增长速度

行 业	比上年增长 (%)
总 计	2
农、林、牧、渔业	31.4
采矿业	142
制造业	27.7
电力、热力、燃气及水的生产和供应业	20.7
建筑业	-100
批发和零售业	181.6
交通运输、仓储和邮政业	-37.7
住宿和餐饮业	-34.2
信息传输、软件和信息技术服务业	84.2
房地产业	-13.9
租赁和商务服务业	-1.8
科学研究和技术服务业	1.6
水利、环境和公共设施管理业	10.3
居民服务、修理和其他服务业	-16
教育	215.5
卫生和社会工作	35.2
文化、体育和娱乐业	-12.5
公共管理、社会保障和社会组织	72.2

房地产投资同比下降 14.1%。其中，住宅投资下降 20.7%，办公楼投资下降 29.4%，商业营业用房投资增长 51.2%。

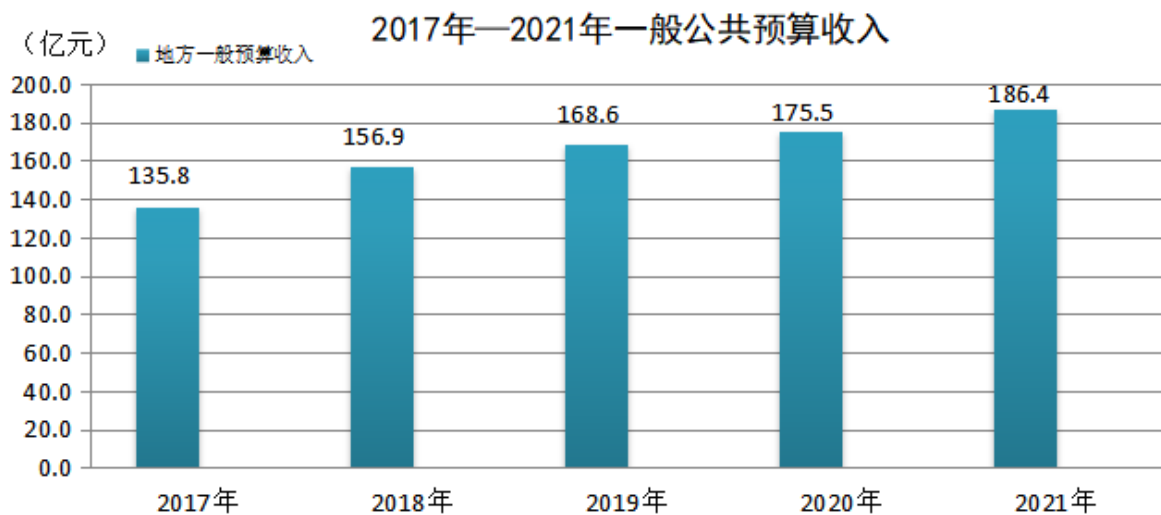
## 七、对外经济



全年全市进出口总值完成 51.5 亿元，比上年增长 31.5%。其中，出口 43.8 亿元，增长 43.1%；进口 7.6 亿元，下降 10.4%。实际利用外资 41186 万美元，比上年下降 15.8%。其中外商直接投资 40418 万美元，下降 16.9%。

## 八、财政金融

全年全市一般公共预算收入完成 186.4 亿元，比上年增长 6.2%；其中税收收入增长 2.8%。一般公共预算支出 542.5 亿元，下降 16.1%。



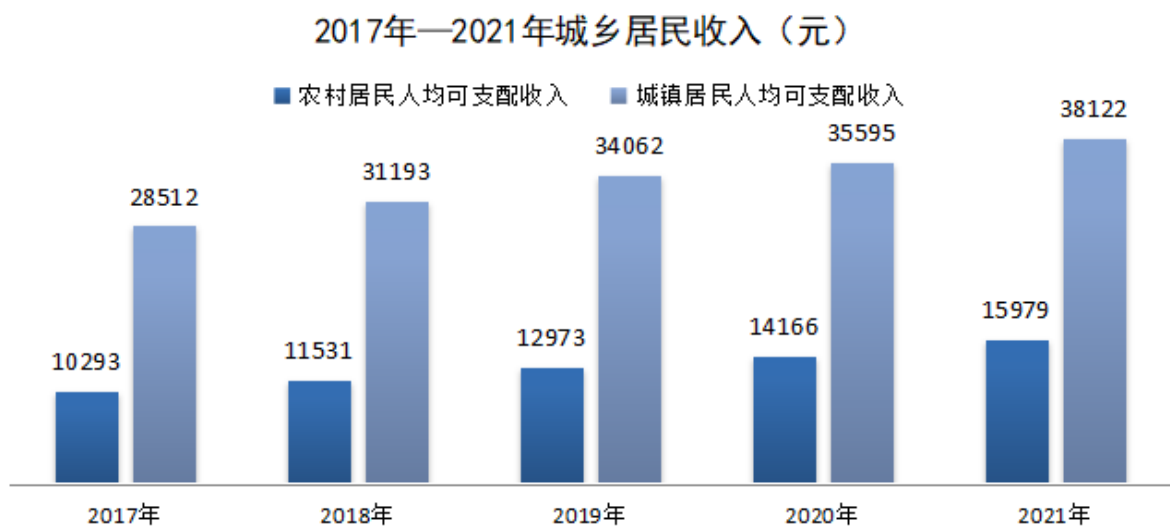
全年全市银行业金融机构人民币存款余额 4592.8 亿元，比年初增长 6.5%。其中住户存款 3556.6 亿元，比年初增长 12.9%。人民币各项贷款余额 4223.5 亿元，比年初增长 11.2%。其中住户贷款 1306.6 亿元，比年初增长 8.3%。企（事）业单位贷款 2916.7 亿元，比年初增长 12.5%。

全年全市保险公司原保险保费收入 82.2 亿元，比上年增长 8.0%。其中人身险业务原保险保费收入 49.9 亿元，增长 15.1%；财产险业务原保费收入 32.2 亿元，下降 1.4%。赔付支出 28.4 亿元，比上年增长 5.9%。

其中人身险业务赔付支出 9.7 亿元，增长 9.3%；财产险业务赔付支出 18.7 亿元，增长 3.5%。

## 九、居民收入和社会保障

全年全市居民人均可支配收入 27983 元，比上年增长 9%。按常住地分，城镇居民人均可支配收入为 38122 元，增长 7.1%；农村居民人均可支配收入为 15979 元，增长 12.8%。



年末全市城镇参加基本养老保险人数 117.85 万人，比上年增加 3.91 万人。其中在岗职工参保人数为 74.54 万人，离退休人员参保人数为 43.31 万人。参加失业保险的人数 39.02 万人，增加 5.2 万人。参加工伤保险的人数 54.19 万人，增加 4.84 万人，其中参加工伤保险农民工 1.65 万人。

## 十、科学技术和教育

全年全市共有国家级创新平台 14 家，省级创新平台 147 家。全年新增技术创新中心 29 家，重点实验室 4 家、产业技术研究院 1 家。全年共

签订技术合同 863 项,技术交易额 40.5 亿元。新增高新技术企业 57 家、省级科技型中小企业 304 家。实施智慧崇礼、冰雪产业、运动医疗等各类科技冬奥项目 23 项。有效发明专利 1043 件,比上年增长 16.9%。专利授权 3685 件,增长 45.0%。

全年全市普通高等学校共 5 所,招生 2.43 万人,比上年下降 4.7%;在校生 8.23 万人,增长 7.7%;毕业生 1.79 万人,增长 10.9%。中等职业学校在校生 5.13 万人,普通中学在校生 22.7 万人,小学在校生 26.86 万人,幼儿园在园幼儿 10.19 万人,特殊教育在校生 1442 人。九年义务教育巩固率为 96.09%。

## 十一、文化旅游、卫生健康和体育

全年全市共有图书馆和文化馆各 17 个,博物馆 11 家。全市广播信号覆盖率 99.8%,地面数字电视信号覆盖率 99.8%。

全年全市累计接待国内游客 4317.1 万人次,实现旅游收入 394.7 亿元。

全年全市共有医疗卫生机构 5892 家,其中医院 146 家,社区卫生服务中心(站)63 家,妇幼保健院(所、站)17 家,疾病预防控制中心 20 家。卫生技术人员 28730 人,其中执业(助理)医师 12189 人,注册护士 11741 人。医疗卫生机构床位 28041 张,其中医院 21981 张,乡镇卫生院 4723 张。全市社会办养老机构 112 家,床位 1.1 万张,入住老人 6000 人左右。社会组织 1532 家,其中社会团体 739 家。

全年承办“相约北京”冬季体育系列测试活动 15 场,国家级赛事 4 场,省级赛事 9 项;组织开展了张家口市第三届冰雪运动会,比赛共计

154 场次；全市举办社区冰雪运动会 310 场，覆盖全市 36 个街道，通过“冰雪大篷车”覆盖全市 636 个重点村，全市参与冰雪运动人数达 219.99 万人；全力打造“全季·全体育”城市联赛 13 项，累计参与人数超 20 万人次，引进社会力量培育“品牌赛事”12 个。大力推进实施“111N”培训体系建设计划，建成冰雪运动培训基地 59 家，其中综合培训中心 7 家，创建冰雪运动特色学校 100 所。培养冰雪项目社会体育指导员和校园辅导员近 6000 名，培养冰雪项目裁判员和群众冰雪赛事活动组织人才 1700 余名。开设训练项目 26 项，其中冰雪类 3 项，注册运动员 2000 余人。

## 十二、资源、环境和安全生产

全年全市完成营造林 14.46 万公顷，其中人工造林面积 2.23 万公顷，占全部造林面积的 15.4%。截至年底，自然保护区 4 个，其中国家级自然保护区 3 个，省级自然保护区 1 个。

全年全市规模以上工业企业可再生能源发电量 318.6 亿千瓦时，比上年增长 29.7%。其中，风力发电量 256.2 亿千瓦时，增长 35.5%；太阳能发电量 61.9 亿千瓦时，增长 11.4%；生物质发电量 0.5 亿千瓦时，下降 44.3%。

全年全市 PM<sub>2.5</sub> 平均浓度 23.4 微克/立方米，达标天数 322 天，达标率 88.2%，环境空气综合质量指数为 3.10，在全省排名第一，在全国 168 个重点城市中排名第 16 位。全市 15 个地表水国考断面水质优良（达到或优于 III 类）比例为 100%，总体达标率为 100%。城市集中式饮用水水

源地水质达标率 100%。城市区域环境噪声监测点位 107 个，达标率为 100%。全市 252 家重点企业安装并运行在线监控设备 679 台（套）。

全年全市累计发生各类生产安全事故 44 起、死亡 50 人，比上年减少 15 起、2 人，分别下降 25.4%、4%。

**注释：**

1. 本公报 2021 年部分数据为快报数。
2. 全市生产总值、各产业增加值绝对值按现行价格计算，增长速度按不变价格计算。
3. 公报中部分数据来源于有关部门。
4. 部分数据合计数或相对数由于四舍五入产生的计算误差，均未作机械调整。