

2018年宁河区国民经济和社会发展统计公报

2018年，宁河区以习近平新时代中国特色社会主义思想为指导，深入贯彻党的十九大精神，在区委、区政府的坚强领导下，坚持稳中求进的总基调，树立新发展理念，持续推进结构优化，扎实推进高质量发展，人民生活持续改善，经济社会发展取得新成就。

一、综 合

初步核算，全年全区生产总值完成438.0亿元，按现价，按可比价，增长11.6%，其中，第一产业增加值17.43亿元，增长0.2%；第二产业增加值245.7亿元，增长15.3%；第三产业增加值122.98亿元，增长3.8%。三次产业结构调整为4.0:67.9:28.1。全区公共财政预算收入完成21.26亿元，同比下降18.8%，人均公共财政预算收入5249元，同比下降19.2%。

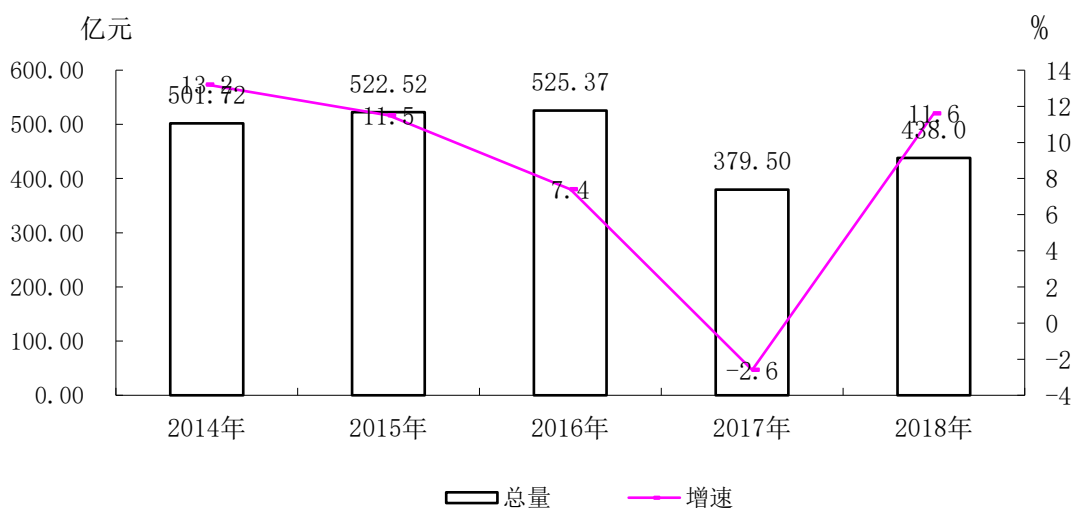


图1 2014-2018年全区地区生产总值及其增长速度

二、农 业

农业生产保持稳定。2018 年全区农林牧渔业总产值 41.07 亿元，同比下降 1.5%，其中，种植业产值 13.34 亿元，同比增长 3.8%，林业产值 0.42 亿元，同比增长 24.9%，畜牧业产值 14.53 亿元，同比下降 13.0%。全年农作物播种面积 65.27 万亩，同比下降 7.1%。棉花种植面积 19.86 万亩，同比下降 18.7%；蔬菜种植面积 5.65 万亩，同比增长 15.2%。

主要产品产量升降均有。全年生猪出栏 71.79 万头，同比下降 17.7%；家禽出栏 1307 万只，同比下降 16.4%；肉类总产量 7.71 万吨，同比增长 10.3%；禽蛋产量 1.62 万吨，同比增长 4.5%，牛奶产量 1.69 万吨，同比下降 43.7%。

表一 2018 年主要农产品产量

产品名称	单位	产量	同比±%
粮食	万吨	18.64	7.6
#夏粮	万吨	1.91	72.2
棉花	万吨	1.33	-31.7
蔬菜	万吨	19.23	9.3
水果	万吨	5.8	-3.6

渔业效益明显提升。全区渔业产值达到 12.79 亿元，同比增长 12.0%，养殖水面达到 6.92 万亩，同比下降 36.7%，其中淡水养殖面积 6.92 万亩；水产品产量达到 5.48 万吨，同比下降 19.4%。

三、工业

工业发展快速增长。全年规模以上工业增加值 270.86 亿元，同比增长 17.9%；工业总产值完成 348.18 亿元，同比增长 58.7%。规模以上工业企业实现营业收入 442.7 亿元，同比增长 30.8%，实现利润 16.3 亿元，同比下降 10.4%。

表二 2018 年规模以上工业主要产品产量及增长速度

产品名称	单位	产量	同比±%
生铁	万吨	394	9.4
粗钢	万吨	489	25.5
钢材	万吨	508	1.3 倍
机制纸及纸板	万吨	206	-0.4
金属集装箱	万立方米	301	29.7
水泥	万吨	64.5	42.6
商品混凝土	万立方米	24.9	1.2 倍
预应力混凝土桩	万米	130	48.1
塑料制品	万吨	5	-41.7
两轮脚踏自行车	万辆	71.6	4.8
服装	万件	67	-1.5
罐头	万吨	5.5	-21.1
饲料	万吨	9.5	-5.1

四、固定资产投资

固定资产投资实现较快增长。全年固定资产投资额为 115.1 亿元，同比增长 19.6%，其中，投资项目 86.66 亿元，房地产投资 28.45 亿元。

全年房地产房屋建筑施工面积 126 万平方米，其中，住宅施工面积 93.9 万平方米；全年商品房销售面积 21.4 万平方米。

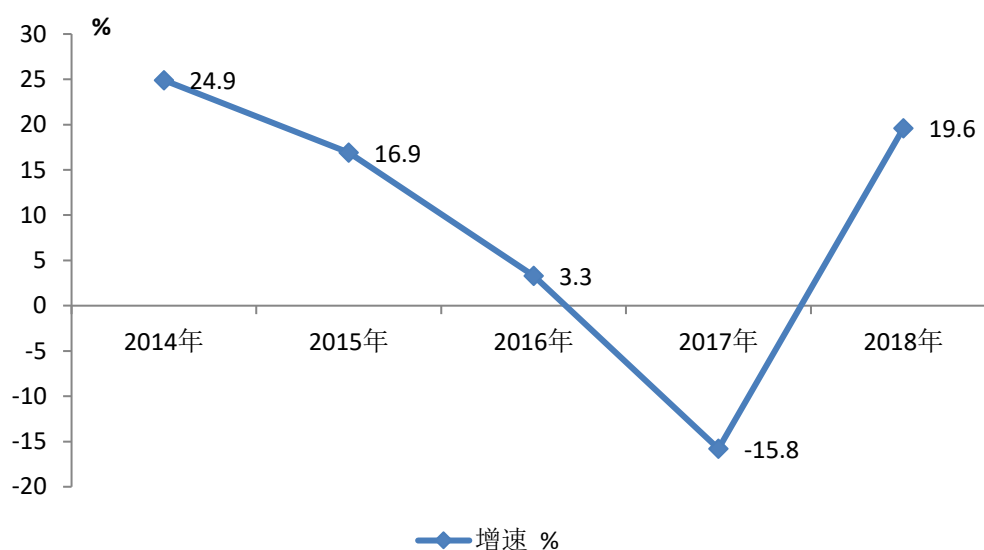


图 2 2014-2018 年全区固定资产投资额增长速度

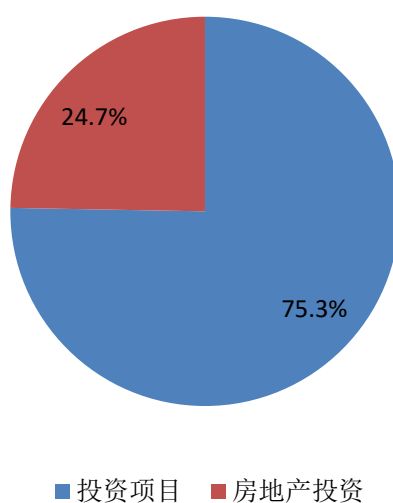


图 3 2018 年固定资产投资额构成比例

五、内外贸易

消费市场平稳运行。全年社会消费品零售额达到 108.58 亿元，同比持平。按行业分，批发零售业完成 99.77 亿元，同比下降 0.5%；住宿餐饮业完成 8.82 亿元，同比增长 5.4%。批发零售业销售额达到 604.57 亿元，同比增长 29.7%；住宿餐饮业营业额达到 24.74 亿元，同比增长 10.3%。

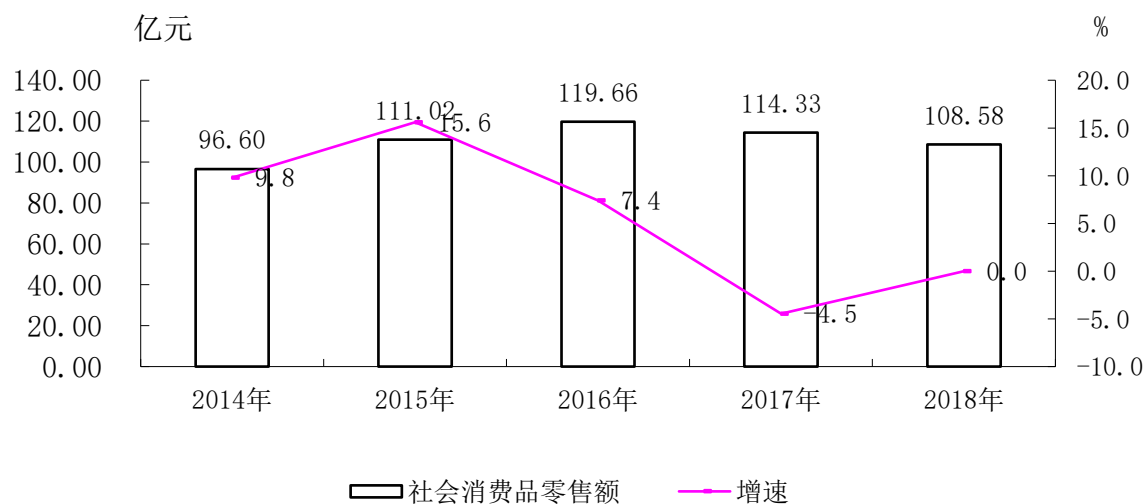


图 4 2014-2018 年全区社会消费品零售额及其增长速度

外贸出口增长较快，招商引资扎实推进。全年外贸出口完成 30.34 亿元，同比增长 20.1%。吸引内资实际到位额（市属口径）70.26 亿元，同比增长 3.2%；实际利用外资 20 万美元。

六、财政、金融和保险业

税收收入较快增长。全年一般公共预算收入 21.26 亿元，同比下降 18.8%，其中，税收收入 17.3 亿元，同比增长 71.3%，占

一般公共预算收入的比重为 81.4%，比上年提高 42.8 个百分点；从税种看，增值税完成 6.56 亿元，同比增长 83.1%；企业所得税完成 2.34 亿元，同比增长 51.7%；个人所得税完成 0.29 亿元，同比增长 7.8%。

民生支出平稳进行。全年公共财政预算支出 59.48 亿元，同比下降 1.9%，其中，教育支出 13.64 亿元，同比增长 9.1%，社会保障和就业支出 6.96 亿元，同比增长 27.4%，医疗卫生与计划生育支出 6.53 亿元，同比下降 3.7%，城乡社区支出 7.63 亿元，同比下降 55.6%，农林水支出 6.91 亿元，同比增长 82.4%。

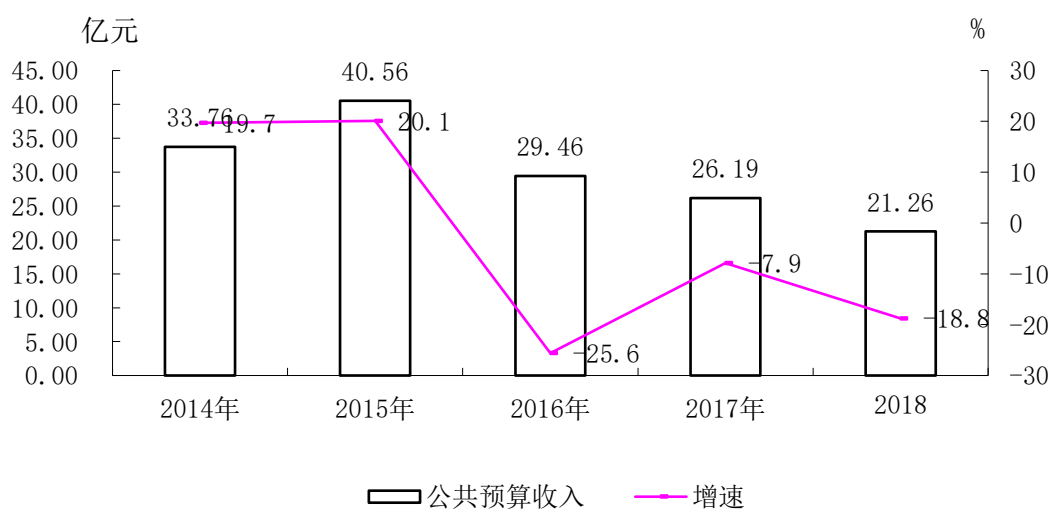


图 5 2014-2018 年全区公共财政预算收入及其增长速度

金融信贷持续优化。年末金融机构各项存款余额 307.75 亿元，比年初增加 1.6 亿元，同比增长 0.5%，其中居民储蓄存款

余额 221.13 亿元，比年初增加 15.22 亿元，同比增长 7.4%。各项贷款余额 189.42 亿元，比年初增加 3.3 亿元，同比增长 1.8%。

保险市场稳健运行。全年承保金额 298.7 亿元，保费收入 2.58 亿元，同比增长 15.2%。其中企业财产险收入 271.4 万元，运输工具险 19665 万元，人身险收入 364 万元。全年赔付支出金额 171 亿元，同比增长 24.8%，其中，企业财产险赔付 47.5 万元，运输工具险赔付 12800 万元。

社会保障体系持续完善，社会救助水平不断提升。全年城乡居民基本养老保险参保人数达 12.27 万人，城镇职工社会养老保险参保人数 53535 人，城镇职工支付养老金 11.43 亿元；全年城乡居民基本医疗保险参保人数达 28.75 万人，城镇职工基本医疗保险参保人数 52416 人，征缴保险金 32002 万元。年末全区城镇居民最低生活保障人数 684 人，低保资金全年支出 707 万元；农村居民最低生活保障人数 7550 人，低保资金全年支出 6548 万元。各类优抚对象 2006 人，优待金总额为 3914 万元。

七、交通邮电业

交通运输保持稳定。全区公路总里程 1386 公里，其中区级以上公路 552 公里，乡村公路 834 公里，干线公路 425 公里。公路运输量 869 万吨，公路运输周转量 50835 万吨/公里。

邮电通信业持续发展。邮电业务总量达到 26257 万元，其中邮政业务总量 4923 万元，邮电局所总数为 22 处；邮路总长度

556 公里；OLT 端口数为 21.54 万口；互联网宽带接入用户 10.6 万户，光缆长度达 12759 皮长/公里。

八、科技、文化、体育、教育、卫生事业

科技创新水平进一步提高。2018 年科学技术费用 15787 万元，同比增长 2.3 倍，共组织实施市级以上科技项目 27 项，拥有国家高新技术企业 66 家，专利授权数 582 件，市级科技成果登记数为 19 项。科技服务及研发机构 29 个。

文化广播电视事业稳定发展。全区有影剧院 1 个，观众容量座位 956 个；乡村放影队 14 个，电影机 14 套，观众人次达 26 万人次；拥有镇文化站 14 个，村文化室 270 个，民间花会 100 道，图书馆 1 个，拥有藏书 5.3 万册。

全区拥有电视频道 1 套，电视台平均每日播出 18 时，广播平均每日播音 13 时 30 分；全区年末数字电视和模拟电视各 1 套。

体育事业继续推进。全区拥有体育馆和体育场各 1 个，面积分别为 5600 平方米和 18000 平方米，专职教练员 5 人，各项目等级运动员发展人数为 17 人，举办各类体育培训班，参加人数达 200 人次，各项目等级运动员发展人数 17 人，参加市级及以上竞赛获得奖牌数为 71 个。

教育事业扎实推进。2018 年末，全区拥有中小学校 89 所，中等专业学校 1 所，特殊教育学校 1 所；各类学校专任教师 4163 人，其中，中小学专任教师 4017 人；年末小学在校学生 28230

人，同比下降 0.6%，中学在校学生 18815 人，同比增长 7.3%，中等专业学校在校学生 1090 人，同比下降 26.5%。2018 年，我区高考一二批上线率分别达到 22.35%和 53.53%。拥有国办幼儿园 7 所，镇中心幼儿园 18 所，各类幼儿园在园幼儿 11659 人。

卫生服务水平继续加强。全区拥有各类卫生机构 309 个，病床 1392 张，卫生技术人员 1893 人，其中执业（助理）医师 699 人，注册护士 557 人，药师 71 人；技师 90 人；年末有卫生院 19 个，村卫生室 246 个，拥有乡村医生和卫生员 408 人；专业卫生机构 6 个，医学在职培训机构 1 个。

九、人口、人民生活

2018 年末全区户籍人口为 405088 人，比上年增长 0.4%，全年出生人口 3402 人，人口出生率 8.4%。居民人均可支配收入 26558 元，同比增长 6.1%，其中，城镇居民人均可支配收入 33317 元，同比增长 6.4%；农村居民人均可支配收入 22236 元，同比增长 5.3%。城乡居民人均储蓄存款达到 54588 元，比上年增加 3530 元，同比增长 6.9%。

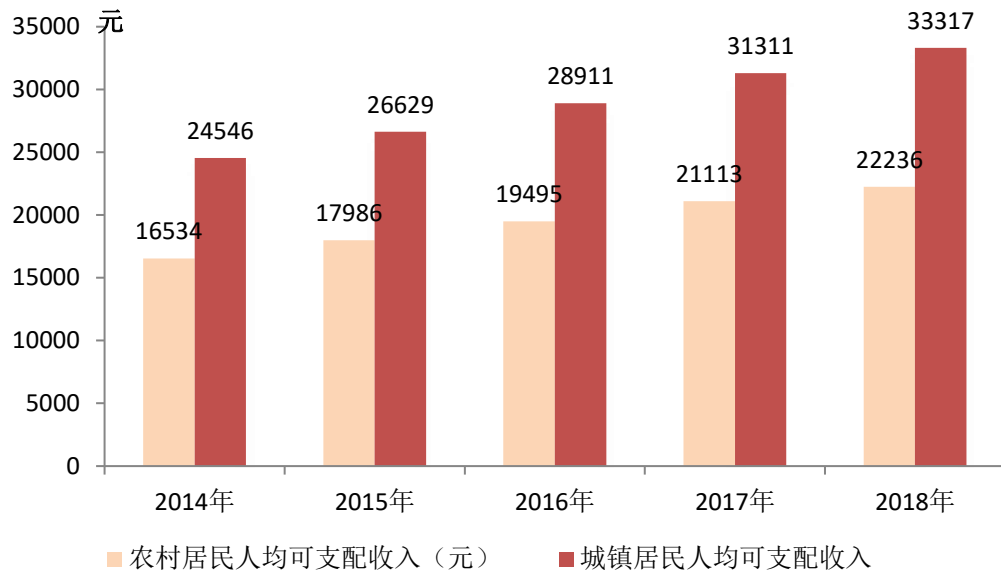


图 6 2014-2018 年城镇及农村居民人均可支配收入