

2018年乌鲁木齐市国民经济和社会发展统计公报

乌鲁木齐市统计局

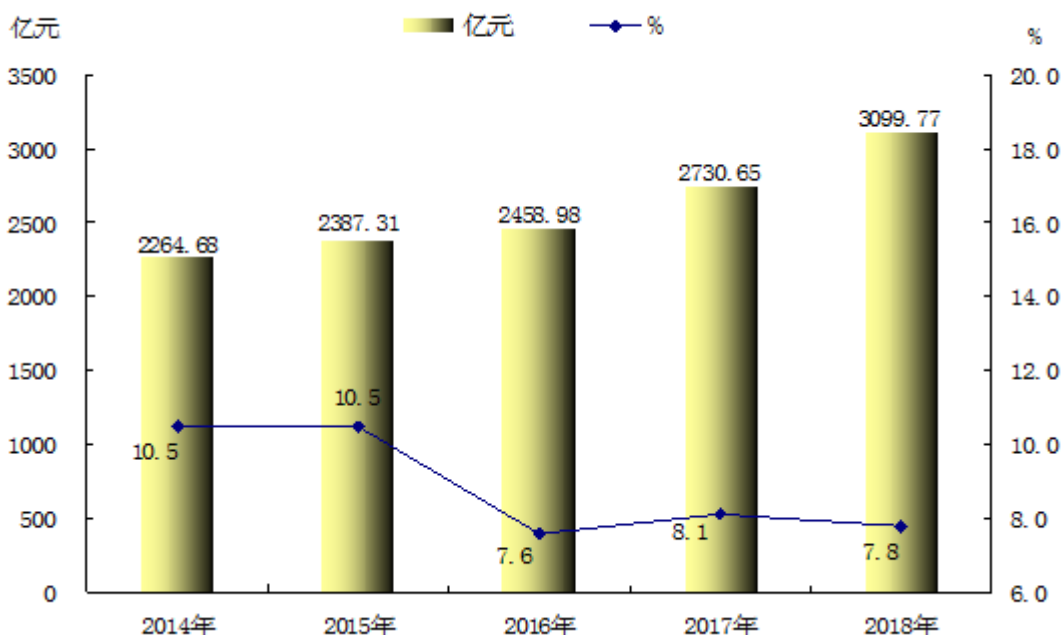
二〇一九年三月

2018年，在以习近平总书记为核心的党中央坚强领导下，全市上下深入学习贯彻落实党的十九大和十九届二中、三中全会精神，贯彻落实以习近平同志为核心的党中央治疆方略，聚焦社会稳定和长治久安总目标，按照“1+3+3+改革开放”工作部署，坚持稳中求进工作总基调，坚持新发展理念，牢牢把握高质量发展要求，以供给侧结构性改革为主线，经济发展稳中有进，人民生活持续改善，朝着实现全面建成小康社会的目标迈出了新的步伐。

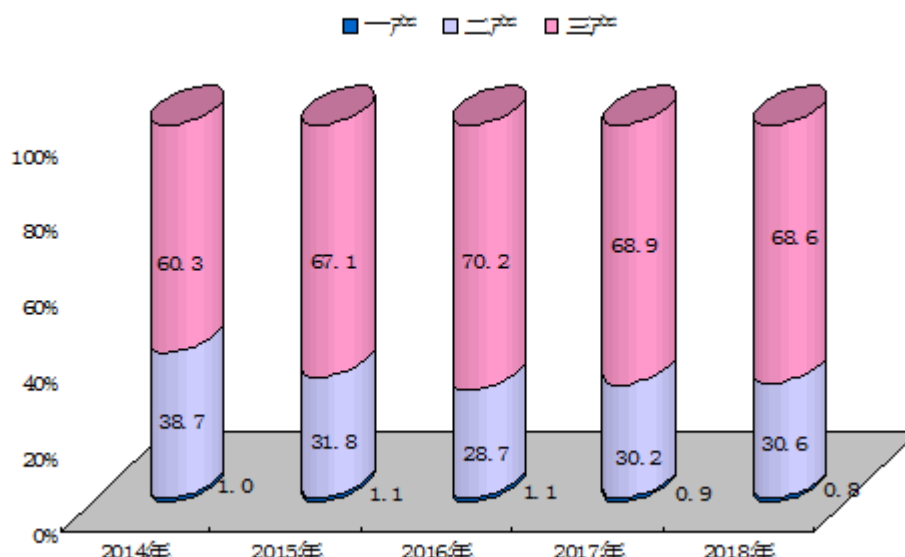
一、综合

初步核实，全年实现地区生产总值（GDP）3099.77亿元，按可比价计算，比上年增长7.8%。其中，第一产业增加值25.32亿元，增长2.9%；第二产业增加值948.18亿元，增长2.9%；第三产业增加值2126.27亿元，增长9.9%。二、三产业分别拉动经济增长0.9个和6.9个百分点；三次产业结构为0.8：30.6：68.6。

2014-2018年地区生产总值及增速



2014-2018年三次产业增加值占地区生产总值比重



全年居民消费价格比上年上涨 2.2%。其中，食品烟酒类、生活用品及服务类、交通和通讯类、教育文化及娱乐类、医疗保健类和其他用品及服务类分别上涨 3.5%、4.1%、0.7%、2.6%、13.9%和 0.5%；衣着类和居住类分别下降 2.4%和 2.6%（见表 1）。

表 1 2018 年居民消费价格变动情况

指 标	涨跌幅度 (%)
居民消费价格	2.2
食品烟酒	3.5
#食品	2.4
茶及饮料	3.1
烟酒	2.3
在外餐饮	5.9
衣着	-2.4
居住	-2.6
生活用品及服务	4.1
交通和通信	0.7
教育文化和娱乐	2.6
医疗保健	13.9
其他用品及服务	0.5

据国家统计局新疆调查总队资料显示，全年工业生产者出厂价格上涨 11.2%，其中，轻工业下跌 0.2%，重工业上涨 12.8%。工业生产者购进价格上涨 9.2%。

据国家统计局发布的 12 月份 70 个大中城市商品住宅销售价格资料显示，全市新建商品住宅价格月同比上涨 9.8%，其中，90m² 及以下住宅价格上涨 9.2%，90-144m² 住宅价格上涨 10.4%，144m² 以上住宅价格上涨 8.5%。二手住宅价格月同比上涨 13.7%。

全年乌鲁木齐地区用电量 366.40 亿千瓦时，比上年增长 13.9%。其中，全行业用电 346.19 亿千瓦时，增长 14.6%；城乡居民生活用电 20.21 亿千瓦时，增长 3.3%（见表 2）。

表2 2018年用电量及变动情况

指 标	绝对数（亿千瓦时）	比上年增长（%）
全社会用电量	366.40	13.9
全行业用电	346.19	14.6
第一产业	2.19	4.2
第二产业	300.25	14.2
#工 业	295.67	14.1
#制造业	188.60	12.0
第三产业	43.75	18.5
城乡居民生活用电	20.21	3.3

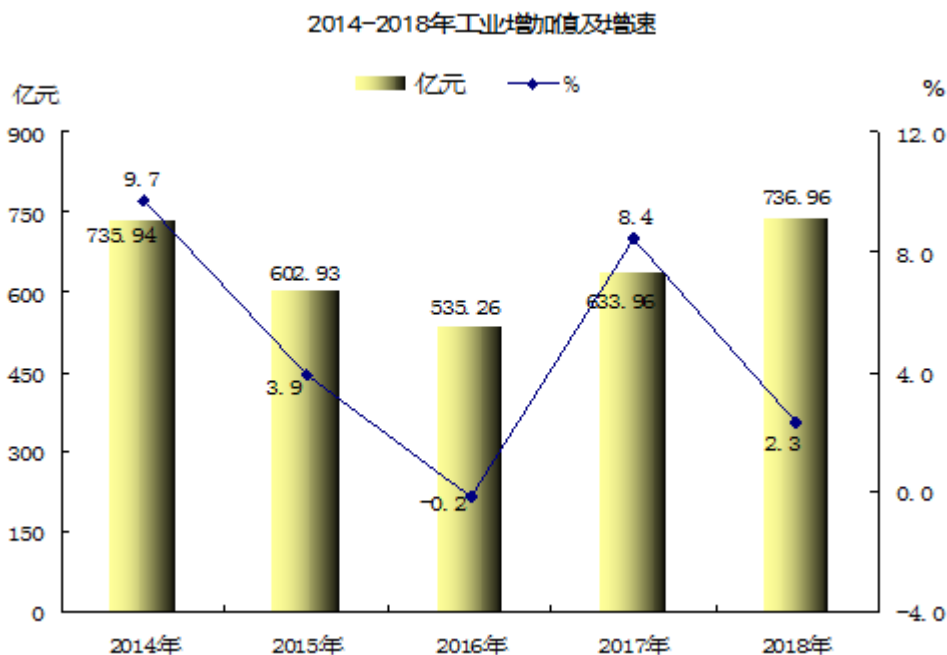
二、农业

全年完成农林牧渔业总产值 60.41 亿元，按可比价计算，比上年增长 3.4%，其中，农业产值 31.39 亿元，增长 7.0%；林业产值 2.15 亿元，增长 2.0%；畜牧业产值 23.15 亿元，下降 0.7%；渔业产值 0.95 亿元，下降 9.6%；农林牧渔服务业产值 2.77 亿元，增长 8.4%。

年末农业机械总动力 36.68 万千瓦，下降 4.3%。拥有大中型拖拉机 0.40 万台，增长 9.3%；小型拖拉机 0.24 万台，增长 5.8%。化肥施用量（实物量）1.60 万吨，下降 9.2%。农村用电量 2.76 亿千瓦时，增长 5.3%。

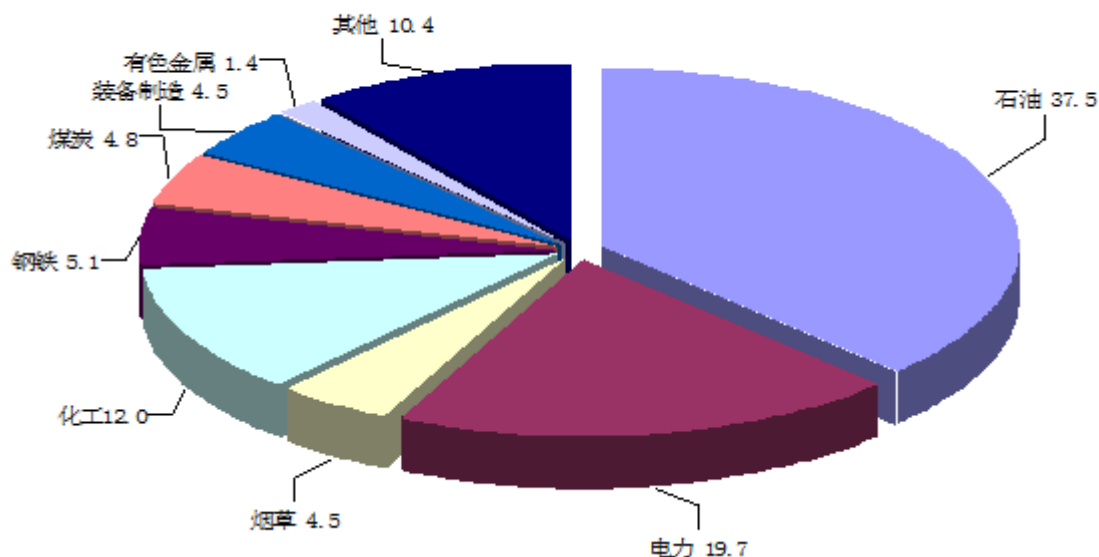
三、工业和建筑业

全年实现全部工业增加值 736.96 亿元，按可比价计算，比上年增长 2.3%。其中，规模以上工业实现增加值 704.02 亿元，增长 2.5%。在规模以上工业中，按轻重工业划分，轻工业增加值 70.03 亿元，增长 10.3%；重工业 633.99 亿元，增长 2.0%。按隶属关系划分，中央企业工业增加值 520.07 亿元，增长 2.5%；地方企业 183.95 亿元，增长 2.3%。按企业规模划分，大型企业工业增加值 548.39 亿元，增长 1.7%；中型企业 89.25 亿元，增长 9.6%；小型企业 59.99 亿元，增长 4.0%；微型企业 6.39 亿元，下降 2.1%。按石油非石油工业划分，石油工业增加值 264.07 亿元，下降 4.0%；非石油工业 439.95 亿元，增长 5.8%。



在支柱行业中，石油工业增加值 264.07 亿元，下降 4.0%；电力工业 138.71 亿元，增长 18.5%；装备制造工业 31.65 亿元，增长 6.6%；化学工业 84.37 亿元，增长 4.1%；烟草工业 31.96 亿元，增长 14.5%；煤炭工业 33.92 亿元，增长 7.3%；钢铁工业 36.02 亿元，下降 28.3%；有色金属工业 10.00 亿元，增长 8.3%。

2018年规模以上工业增加值中十大重点行业增加值的比重(%)



全年规模以上工业企业产品销售率 98.5%，比上年回落 1.0 个百分点。完成工业品出口交货值 30.40 亿元，下降 26.6%。实现主营业务收入 2416.60 亿元，增长 1.7%；利润总额 135.50 亿元，增长 96.6%；税金总额 198.70 亿元，下降 1.1%；亏损企业亏损额 19.90 亿元，下降 24.6%。

规模以上工业企业经济效益综合指数为 148.7%。其中，资产负债率 61.1%，总资产贡献率 8.7%，成本费用利润率 6.2%，流动资产周转次数 1.8 次，资本保值增值率 107.8%，全员劳动生产率 7.94 万元/人。

全年实现建筑业增加值 215.62 亿元，比上年增长 5.4%。建筑企业完成总产值 858.46 亿元，增长 3.6%。建筑房屋施工面积 3148.87 万平方米，下降 6.4%；竣工面积 690.45 万平方米，下降 21.3%。

四、服务业

全年批发和零售业增加值 272.56 亿元，比上年增长 9.6%；交通运输、仓储和邮政业增加值 473.40 亿元，增长 15.9%；住宿和餐饮业增加值 50.26 亿元，增长 6.4%；金融业增加值 312.91 亿元，增长 3.3%；房地产业增加值 142.59 亿元，下降 1.6%；其他服务业增加值 868.76 亿元，增长 11.9%。全年规模以上服务业企业营业收入 989.01 亿元，比上年增长 11.0%；利润总额 139.22 亿元，增长 3.5%。

年末全市公路总里程 2905 公里。按技术等级分，等级公路里程 2705 公里，等外公路 200 公里。在等级公路中，高速公路 270 公里，一级公路 146 公里，二级公路 400 公里，三级公路 745 公里，四级公路 1144 公里，等级公路占公路总里程的 93.1%。

全年货运周转量 404.46 亿吨公里，比上年增长 13.4%。其中，铁路 99.68 亿吨公里，增长 14.6%；公路 302.00 亿吨公里，增长 13.0%；民航 2.78 亿吨公里，增长 7.0%。

全年客运周转量 367.48 亿人公里，比上年增长 4.8%。其中，铁路 41.79 亿人公里，增长 3.8%；公路 17.26 亿人公里，下降 21.8%；民航 308.43 亿人公里，增长 7.0%。

年末，全市民用车辆保有量 114.72 万辆（包括三轮汽车和低速货车），比上年增长 8.8%，其中私人汽车 94.90 万辆。

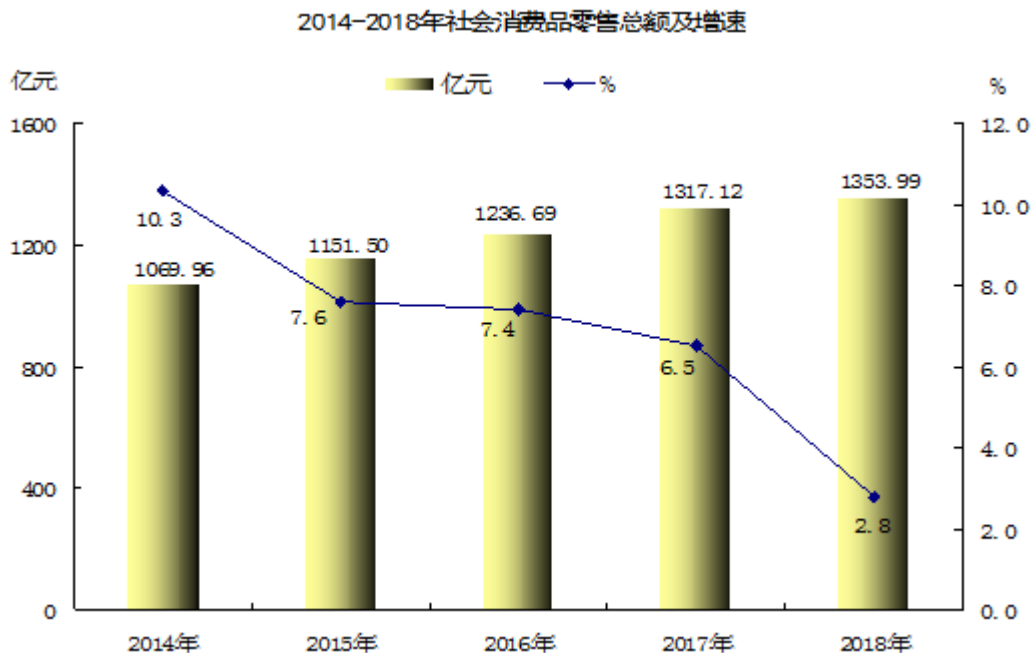
全市拥有营业性客货运输车辆 7.60 万辆。其中，出租汽车 1.31 万辆；城市公交车辆 4382 辆。每万人拥有公共汽车 16.38 标台。公交营运线路条数 211 条；运营线路总长度 3503 公里、线网长度 1142 公里。全年优化公交线路 18 条、新开 11 条，乌鲁木齐全国交通“一卡通”实现在全国 253 个城市通刷通用。试点投放 200 辆新能源公交和出租车，绿色公交车辆占公交车比例达 94.0%。

全年实现邮电业务总收入 67.46 亿元，比上年下降 1.4%，其中，邮政业务收入 5.11 亿元，下降 28.4%；电信业务收入 62.35 亿元，增长 1.7%。

年末全市固定电话用户 113.59 万户，比上年末减少 15.48 万户。固定电话普及率每百人 51.06 部。年末移动电话用户 676.65 万户，增加 191.02 万户，其中，3G 用户 357.55 万户，增加 7.27 万户。移动电话普及率每百人 304.20 部。互联网宽带接入用户 170.24 万户，增加 37.16 万户。全年软件和信息技术服务业营业收入 19.40 亿元，比上年增长 12.9%。

五、国内贸易

全年实现社会消费品零售总额 1353.99 亿元，比上年增长 2.8%。按行业划分，批发和零售业零售额 1190.18 亿元，增长 1.9%；住宿和餐饮业零售额 163.81 亿元，增长 9.8%。按经营地划分，城镇消费品零售额 1345.39 亿元，增长 2.8%；乡村消费品零售额 8.6 亿元，增长 8.9%。按消费形态划分，餐饮收入 166.32 亿元，增长 9.6%；商品零售 1187.67 亿元，增长 1.9%。

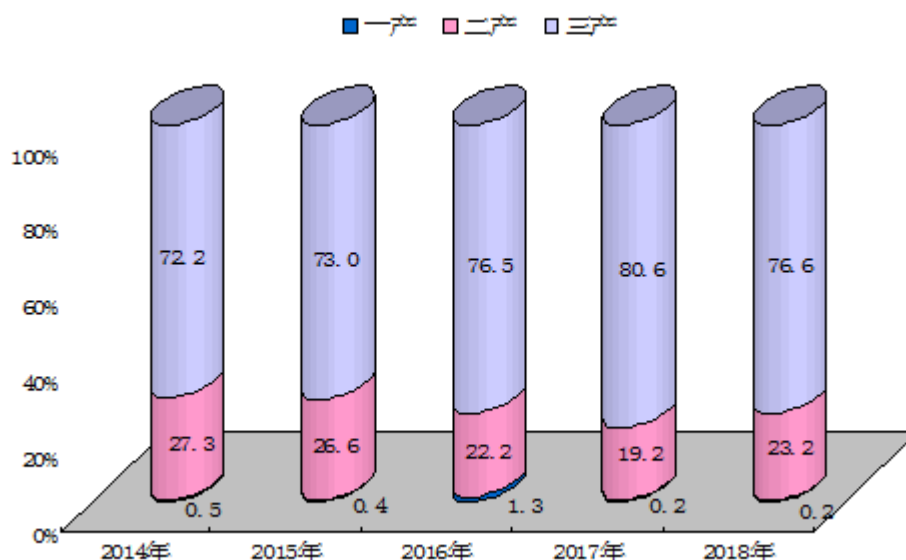


在限额以上批发零售贸易业零售额中，石油及制品类增长 9.3%，化妆品类增长 4.7%，中西药品类增长 2.1%，家具类增长 8.7%，粮油、食品类增长 1.1%，通讯器材类增长 0.3%，文化办公用品下降 2.2%，汽车类下降 10.4%，金银珠宝类下降 6.8%，服装、鞋帽、针纺织品类下降 7.3%，日用品类下降 8.2%。

六、固定资产投资及房地产

全年完成固定资产投资（不含农户，下同）比上年增长 10.0%。其中，第一产业投资下降 5.6%；第二产业投资增长 33.5%，其中，工业投资增长 37.0%；第三产业投资增长 4.5%。

2014-2018年三次产业投资占固定资产投资（不含农户）比重



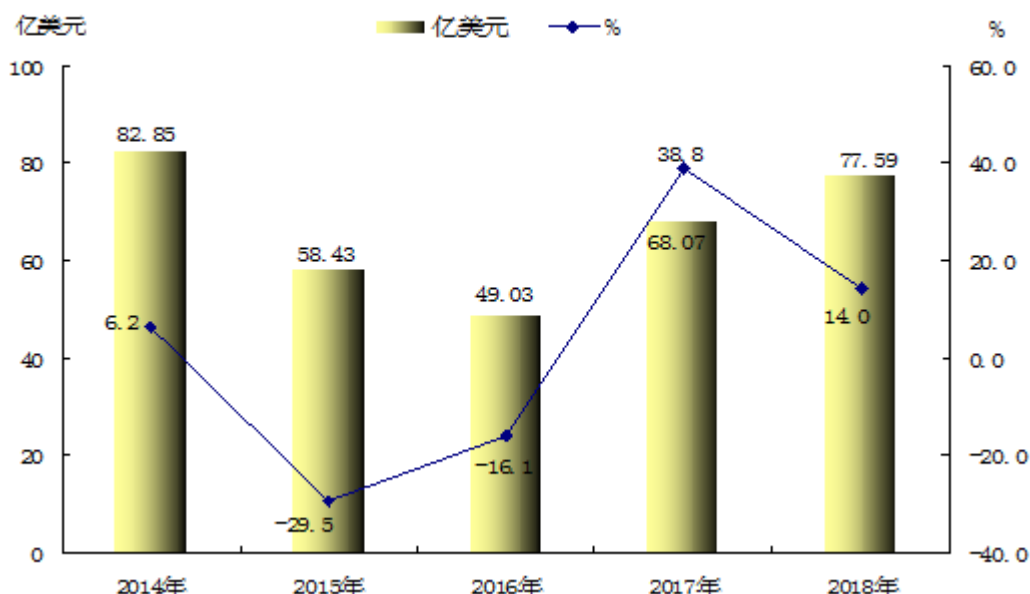
在固定资产投资中，国有经济控股投资下降 10.3%；民间投资增长 37.5%；民生投资增长 7.4%；基础设施投资下降 18.7%。

在固定资产投资中，房地产开发投资 623.59 亿元，增长 56.7%，其中，住宅投资 385.64 亿元，增长 70.3%；办公楼投资 34.88 亿元，下降 24.5%；商业营业用房投资 81.01 亿元，增长 13.6%。

七、对外经济和旅游

据海关统计资料显示，全年实现外贸进出口总额 77.59 亿美元，比上年增长 14.8%，其中，出口 54.48 亿美元，增长 3.2%；进口 23.11 亿美元，增长 56.3%。

2014-2018年外贸进出口总额及增速



从贸易对象国看：对哈萨克斯坦进出口总额 26.72 亿美元，增长 7.8%；吉尔吉斯斯坦 11.03 亿美元，增长 3.3%；俄罗斯联邦 8.47 亿美元，增长 1.7 倍；乌兹别克斯坦 6.23 亿美元，增长 63.2%；塔吉克斯坦 3.50 亿美元，下降 5.3%；美国 2.41 亿美元，增长 1.0%；德国 2.37 亿美元，增长 2.2 倍；印度 1.37 亿美元，增长 16.9%。

表 3 2018 年货物进出口总额及变动情况

指 标	绝对数 (亿美元)	比上年增长 (%)
货物进出口总额	77.59	14.8
货物出口额	54.48	3.2
其中：边境小额贸易	35.06	0.4
一般贸易	18.59	11.3
对外承包工程出口货物	0.58	35.0 倍
进料加工贸易	0.16	-17.3
其中：机电产品	16.39	8.7
服装及衣着附件	15.09	13.1
鞋 类	5.51	-11.6
纺织纱线、织物及制品	3.31	-34.4
高新技术产品	2.81	92.0
货物进口额	23.11	56.3
其中：一般贸易	20.85	46.2
保税监管场所进出境货物	0.41	3.6 倍
边境小额贸易	0.28	3.8
进料加工贸易	0.19	20.7
其中：机电产品	4.03	1.1 倍
农产品	3.11	43.8
铜矿砂及其精矿	2.93	27.2
未锻轧铜及铜材	2.38	52.1
纺织机械及零件	1.48	18.6 倍

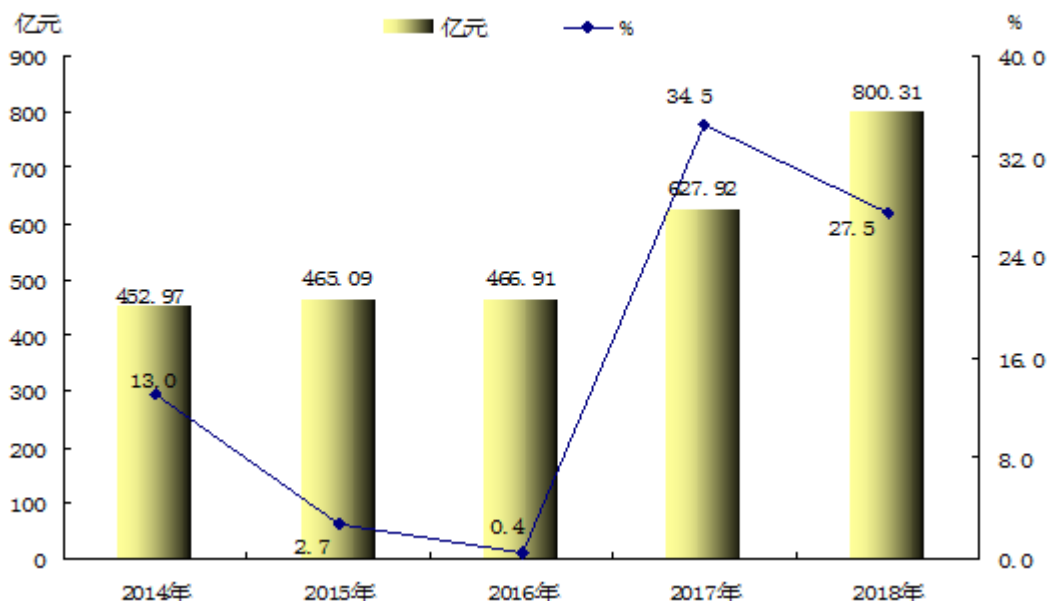
全年招商引资项目 513 项，其中往年结转项目 169 项，新建项目 344 项，引入外省到位资金 1595.81 亿元，比上年增长 55.9%。新设立外商投资企业 20 家，合同外资金额 16486 万美元，增长 31.0 倍；实际利用外资金额 135 万美元，下降 76.6%。

全年接待国内外游客（含一日游）4624.00 万人次，较上年增长 40.0%，其中国外游客 33.08 万人次，增长 3.0%。全年实现旅游总收入 694.00 亿元，增长 54.3%，其中国际旅游收入 12.98 亿元，增长 7.0%。

八、财政、金融、保险

全年完成地方财政收入 800.31 亿元，比上年增长 27.5%。其中，一般公共预算收入 458.28 亿元，增长 14.4%；政府性基金预算收入 342.04 亿元，增长 50.6%。在一般公共预算收入中，企业所得税、个人所得税、城市维护建设税和契税分别增长 6.2%、20.2%、0.7%和 75.9%；增值税（含改征增值税）和营业税分别下降 4.0%和 76.4%。

2014-2018年地方财政收入及增速



全年地方财政支出 1056.83 亿元，比上年增长 89.6%。其中，一般公共预算支出 659.78 亿元，增长 43.9%；政府性基金预算支出 397.04 亿元，增长 3.0 倍。全年财政用于民生领域支出 478.04 亿元，占一般公共预算支出的比重为 72.5%。

年末金融机构（含外资）人民币各项存款余额 8427.91 亿元，比上年末增长 1.3%。其中，企业存款 2783.84 亿元，下降 4.1%；住户存款 2871.11 亿元，增长 10.4%；政府存款 2603.29 亿元，下降 0.8%。

年末金融机构各项贷款余额 6982.00 亿元，比上年末增长 12.0%，其中，短期贷款 1876.55 亿元，增长 3.2%；中长期贷款 3882.05 亿元，增长 12.6%。

年末全市拥有保险机构 221 个，比上年增加 3 个。保险机构各项保费收入 198.33 亿元，比上年增长 8.9%，其中，财产险 48.49 亿元，增长 8.9%；人身险 149.84 亿元，增长 8.9%。全年支付各类保险赔款及给付 63.50 亿元，比上年增长 18.6%，其中，财产险 24.87 亿元，增长 16.4%；人身险 38.63 亿元，增长 20.1%。

九、教育和科学技术

年末共有普通高等学校 22 所；全年招生 6.33 万人，增长 6.5%；在校生 20.25 万人，增长 4.5%；毕业生 4.42 万人，下降 0.1%。

中等职业教育学校 29 所；全年招生 1.55 万人，下降 22.6%；在校生 5.49 万人，下降 11.1%；毕业生 1.67 万人，增长 8.7%。

普通高中 56 所；全年招生 1.95 万人，下降 9.9%；在校生 6.25 万人，下降 5.1%；毕业生 2.23 万人，增长 1.9%。

初中 97 所；全年招生 3.49 万人，下降 3.2%；在校生 10.25 万人，增长 0.9%；毕业生 3.22 万人，下降 4.1%。

小学 128 所；全年招生 3.81 万人，下降 2.3%；在校生 21.99 万人，下降 0.4%；毕业生 3.24 万人，下降 4.2%。

特殊教育学校 4 所；全年招生 86 人，下降 48.8%；在校生 432 人，下降 6.9%；毕业生 106 人，下降 16.5%。

幼儿园 443 所；全年招生 3.59 万人，下降 14.8%；在园幼儿 10.84 万人，增长 7.7%；毕业幼儿 3.46 万人，增长 19.1%。

小学学龄儿童净入学率 100%；小学毕业升入初中升学率 100%；初中毕业升入高中阶段升学率 61.4%。

全年投入市级教育经费 83.09 亿元，比上年增长 16.6%；其中，落实各类城乡义务教育保障资金 2.92 亿元。免除各类教育费用 4.35 亿元，惠及近 46.95 万名学生。新（改扩）建中小学校 26 所，新建公办幼儿园 4 所，1.68 万农村适龄幼儿实现学前免费教育。

年末拥有各类重点实验室 79 个，其中国家级 1 个，省部共建 9 个，自治区级 42 个，市级 27 个。批准成立的工程技术研究中心 76 个，其中国家级 3 个，自治区级 26 个，市级 47 个。全市已建成各类科技企业孵化器 20 家，其中通过国家认定备案 7 家。建成众创空间 35 家，其中通过国家级认定备案 15 家。创新型（试点）企业发展到 257 家；其中 24 家企业在新三板挂牌。

全年专利申请量达到 7003 件，比上年增长 15.2%。专利授权总量 4361 件，比上年增长 22.1%；其中，发明 501 件；实用新型 3336 件，占专利授权量的比重为 76.5%；外观设计授权量 524 件。技术市场登记技术合同 321 份，合同成交金额 2.18 万元。其中，技术交易额 2.11 万元。

十、文化、卫生和体育

年末，全市共有文化馆 10 个，公共图书馆 7 个，博物馆 2 个。广播、电视综合人口覆盖率均为 96.2%。拥有市级文化产业示范基地 87 家、特色文化街区 8 条、文化产业示范园区 4 个。围绕庆祝改革开放 40 周年主题，创排各类文艺作品 20 部。全年发行文化惠民卡 2 万张，开展惠民演出 300 余场。打造京剧示范学校 50 所，成功举办首届青少年戏曲大赛。积极打造具有新疆地域特色的大型实景剧《昆仑之约》。

年末全市医疗卫生机构 1773 个，其中医院 130 个，在医院中公立医院 57 个，民营医院 73 个；基层医疗卫生机构 1607 个，其中乡镇卫生院 27 个，社区卫生服务中心（站）307 个，门诊部（所）93 个，村卫生室 177 个；专业公共卫生机构 29 个，其中疾病预防控制中心 11 个，卫生监督所（中心）10 个；其他卫生机构 7 个。卫生技术人员 3.97 万人，增长 3.0%，其中执业（助理）医师 1.52 万人，注册护士 1.76 万人；平均每千人拥有医师 4.33 人、注册护士 5.02 人。卫生机构床位数 3.22 万张，增长 4.4%，其中医院 2.85 万张，基层医疗卫生机构 2982 张，平均每千人拥有床位数 9.18 张。全年总诊疗人次 2284.89 万人次，出院人数 101.65 万人。

年末，全市拥有室内体育馆 382 个，室外体育场地 2665 个，拥有国家体育产业示范基地 1 家，室内游泳馆 1 个、室外游泳池 3 个。区县级全民健身中心 1 个（乌鲁木齐县）。800 余个社区（村）完成了公共体育设施建设。

十一、人口与人民生活

据第六次人口普查和 2018 年公安人口年报资料测算，年末全市常住人口 350.58 万人。据公安年报资料显示，全市年末户籍人口 222.26 万人，其中，城镇人口 200.37 万人，乡村人口 21.89 万人；户籍人口城镇化率 90.2%。全年户籍人口出生率 11.99%，死亡率 8.63%，自然增长率 3.36%。

全年城镇居民人均可支配收入 40101 元，比上年增长 8.3%。其中，工资性收入 24765 元，增长 9.3%；经营净收入 2680 元，增长 4.9%；财产净收入 2774 元，增长 9.4%；转移净收入 9882 元，增长

6.6%。城镇居民人均消费支出 34017 元，增长 8.1%；其中食品烟酒 8604 元，占消费支出的比重为 25.3%。

农村居民人均可支配收入 19623 元，比上年增长 10.0%。其中，工资性收入 6344 元，增长 17.8%；经营净收入 7546 元，增长 4.3%；财产净收入 2434 元，增长 9.4%；转移净收入 3299 元，增长 10.1%。农村居民人均消费支出 22792 元，增长 12.5%；其中食品烟酒 4789 元，占消费支出的比重为 21.0%。

十二、劳动就业和社会保障

全年新增城镇人员就业 12.8 万人，大中专毕业生就业率达 96.0%，转移本地农村富余劳动力 7705 人次，完成各类职业培训 9.50 万人，落实创业担保贷款 1.22 亿元。城镇登记失业率为 3.02%。

年末，全市参加城镇职工基本养老保险 133.56 万人，比上年增加 6.76 万人，其中，在职人员 104.95 万人，增加 5.63 万人；离退休人员 28.61 万人，增加 1.13 万人。参加城乡居民基本养老保险 12.11 万人，减少 9176 人。城乡居民养老保险参保率 98.3%。

参加基本医疗保险 234.32 万人，比上年增加 22.60 万人；其中，城镇职工 131.76 万人，增加 9.75 万人；城乡居民 102.56 万人，增加 12.85 万人。参加失业保险 89.04 万人，增加 7.04 万人。参加工伤保险 84.43 万人，增加 6.70 万人；其中，参加工伤保险农民工 22.12 万人。参加生育保险 80.09 万人，增加 7.41 万人。落实社会保险补贴 2.7 亿元，惠及 1164 家企业、3.6 万名劳动者。实现全国 1.5 万余家医疗机构跨省异地就医直接结算。

全市拥有养老机构 39 家，其中，公办养老院 1 家，公建民营及民办养老机构 33 家，农村敬老院 5 家；养老床位数 5582 张。企业退休人员月人均养老金突破 3200 元。城乡居民基础养老金标准由每月 180 元提高至 245 元。为全市 5 万名 80 岁以上老人发放高龄津贴 5057 万元。在连续九年实施低保提标基础上，为 1.8 万名城乡低保对象发放低保金 1.2 亿元。

十三、城市建设、环境保护和安全生产

实施“树上山”项目，动员 71.5 万人次，全力实施雅玛里克山、燕南山等荒山绿化，植树造林 2.2 万亩，栽植乔灌木 304 万株。

实施“地变绿”项目，全面推进公园、道路、庭院绿化，栽植乔灌木 795 万株，新建小游园及街旁绿地 100 块，全市绿化覆盖率提高至 41.8%。

实施“天变蓝”项目，关停 24 台工业燃煤锅炉，实现减煤 45 万吨，完成 19 台燃煤锅炉超低排放改造、4 家企业污染防治设施升级改造，分类整治“散乱污”企业 3217 家。以减煤降耗为突破口实施“煤变气”项目，完成剩余 2.06 万台燃煤锅炉拆除工作，建成区实现清洁能源供热全覆盖。全年减排二氧化硫 5280 吨、氮氧化物 5270 吨。全年优良天数 255 天，增加 13 天。

乌拉泊、红雁池水库水质保持在二类以上，重点监测河湖、湖库水质优良比率达 75.0%，水源地水质优良比例达 91.7%。新建、改扩建 6 家污水处理厂、1 家再生水处理厂，建成区污水处理率达 98.3%。

全年共发生各类生产经营性安全事故 159 起，死亡 99 人。亿元 GDP 安全生产事故死亡人数 0.032 人，工矿商贸企业就业人员十万人生产安全事故死亡人数 2.716 人，道路交通万车死亡人数 1.279 人，煤矿百万吨死亡人数 0 人。