

# 拉萨市 2018 年国民经济和社会发展统计公报

拉萨市统计局

(2019 年 4 月 17 日)

2018 年,拉萨市在以习近平同志为核心的党中央关心关怀下,在区市党委、政府的坚强领导下,坚定不移贯彻落实新发展理念,坚持稳中求进、进中求好、补齐短板的工作总基调,正确处理“十三对关系”,深入实施“六大战略”,经济实力不断增强、发展质量稳步提升、发展活力有效激发、生态环境保持良好、人民生活持续改善,全市经济和社会保持良好发展势头。

## 一、综合

区划及面积:截止 2018 年末,全市共有 42 个乡,7 个镇、16 个街道办;50 个居民委员会、227 个村民委员会。全市行政区划面积为 2.95 万平方公里。

人口:年末户籍人口为 55.44 万人,比去年末增加 1.08 万人。全年出生人口 0.83 万人,出生率为 14.9‰;死亡人口 0.34 万人,死亡率为 6.1‰。

经济增长:2018 年全市实现地区生产总值(GDP)540.78 亿元,比上年增长 9.3%。其中:第一产业增加值 18.29 亿元,增长 3.0%;第二产业增加值 229.65 亿元,增长 17.4%;第三产业增加值 292.83 亿元,增长 4.6%。全年人均地区生产总值 77688 元,比上年增长 6.9%。(见图 1)

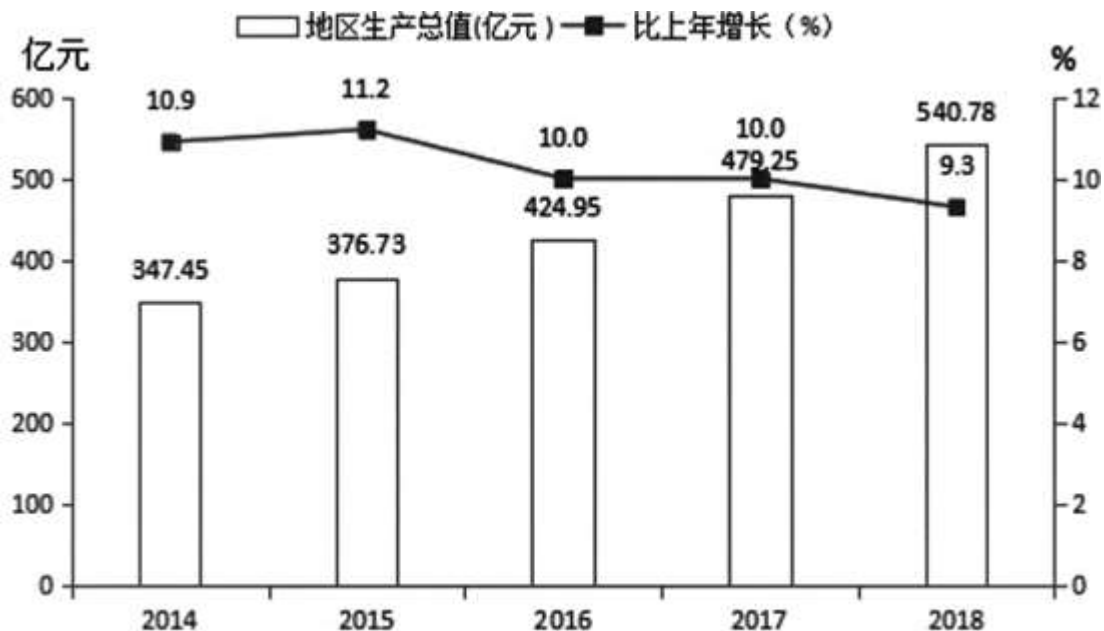


图 1：2014—2018 年地区生产总值及增速

产业结构：2018 年三次产业比重依次为 3.4:42.5:54.1，分别拉动经济增长 0.1 个、6.1 个和 3.1 个百分点。与上年相比，第一产业比重下降 0.3 个百分点，第二产业比重提高 3.0 个百分点，第三产业比重下降 2.7 个百分点。

价格：2018 年居民消费价格总指数（CPI）累计比上年上涨 1.1%，其中食品烟酒类价格上涨 0.7%。（见图 2）（见表 1）

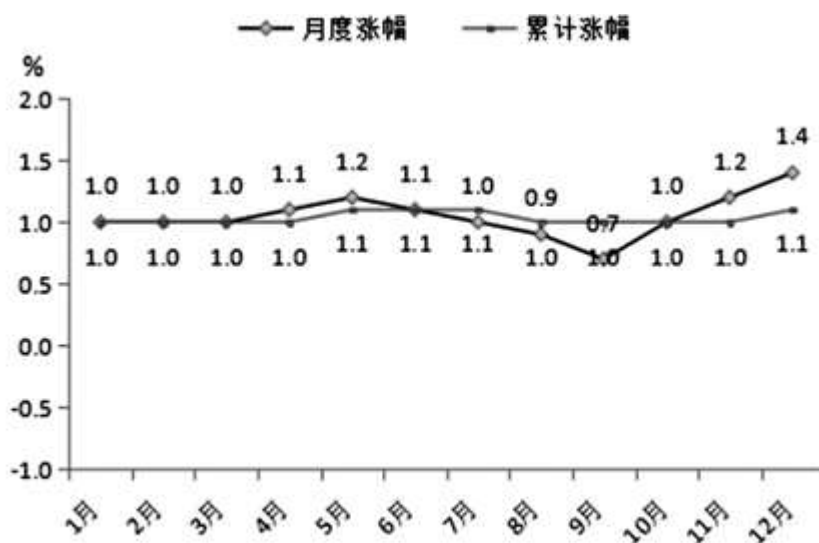


图 2：2018 年各月居民消费价格总指数涨幅

表 1 2018 年居民消费价格总指数涨幅

| 指 标       | 比 2017 年增长 (%) |
|-----------|----------------|
| 居民消费价格总指数 | 1.1            |
| 食品烟酒      | 0.7            |
| 衣 着       | 2.8            |
| 居 住       | 0.6            |
| 生活用品及服务   | 0.6            |
| 交通和通信     | 1.7            |
| 教育文化和娱乐   | 0.0            |
| 医疗保健      | 2.4            |
| 其他用品和服务   | 0.1            |

就业：2018 年末城镇登记失业率控制在 2.2%以内。

双创：落实“两创示范”专项资金 7.2 亿元，兑现各类奖补资金 2600 万元。设立“梦创”投资基金，开通小微企业金融服务绿色通道，小微企业创新创业服务平台建成投用。众创空间、创新创业基地、服务示范平台等双创载体达到 70 个，吸纳就业 12949 人。

市场主体：2018 年末全市工商部门登记的企业达 31002 户，比上年增长 78.4%；工商部门登记的个体户为 69716 户，比上年增长 60.1%。

## 二、农牧业和净土健康产业

农牧业：2018 年，全市粮食产量 16.01 万吨，比上年下降 4.6%。全市农林牧渔业总产值 32.8 亿元，按可比价计算，增长 11.1%。其中：农业产值 12.8 亿元,林业产值 0.4 亿元,牧业产值 19.1 亿元，渔业产值 0.03 亿元，农林牧渔服务业产值 0.5 亿元。

农作物种植面积：全年农作物总播种面积 4.94 万公顷，比上年增加 0.87 万公顷。粮食种植面积 2.64 万公顷，比上年减少 0.17 万公顷，其中：青稞种植面积 1.92 万公顷，比上年增加 0.01 万公顷，小麦种植面积 0.66 万公顷，比上年减少 0.22 万公顷。油菜种植面积 0.5 万公顷，比去年增加 0.18 万公顷。蔬菜种植面积 0.48 万公顷,比上年减少 0.04 万公顷。

畜禽及水产品产量：年末牲畜存栏总头数 124.78 万头（只、匹），其中，大牲畜存栏 85.44 万头，猪存栏 2.26 万头。肉类产量 3.27 万吨，下降 18.2%；禽蛋产量 0.06 万吨，下降 19.2%；奶产量 7.93 万吨，下降 12.0%；蔬菜产量 25.67 万吨，下降 2.8%。（见表 2）

表 2 2018 年主要农畜产品产量

| 产品名称   | 产量（万吨） | 比 2017 年增长（%） |
|--------|--------|---------------|
| 粮 食    | 16.01  | -4.6          |
| 其中：青稞  | 11.25  | 1.1           |
| 小麦     | 4.59   | -14.2         |
| 油 菜 籽  | 0.92   | 22.0          |
| 蔬 菜    | 25.67  | -2.8          |
| 肉 类    | 3.27   | -18.2         |
| 其中：牛羊肉 | 3.09   | -16.8         |
| 奶 类    | 7.93   | -12.0         |
| 其中：牛奶  | 7.78   | -12.2         |

农机及化肥施用量：2018 年末全市拥有农业机械总动力 139.7 万千瓦，比上年增长 8.2%；农用化肥施用量为 1.08 万吨，比去年下降 3.5%。

净土健康产业：净土健康产业完成藏鸡、藏香、拉萨好水、奶牛养殖、藜米、藏毯等 6 大标准体系建设，认证“三品一标”产品 109 个，“拉萨净土”荣获“2018 年度中华品牌商标博览会金奖”。

### 三、工业和建筑业

工业：2018 年末，全市共有规模以上工业企业 80 家，新增 4 家，比上年增长 5.3%；全年规模以上工业产品销售率为 103.4%，比上年提高 10.1 个百分点。其中：国有工业企业产品销售率为 116.3%，非国有工业企业产品销售率为 91.9%。2018 年规模以上工业增加值 60.47 亿元，比上年增长 8.5%。（见图 3）（见表 3）（见表 4）

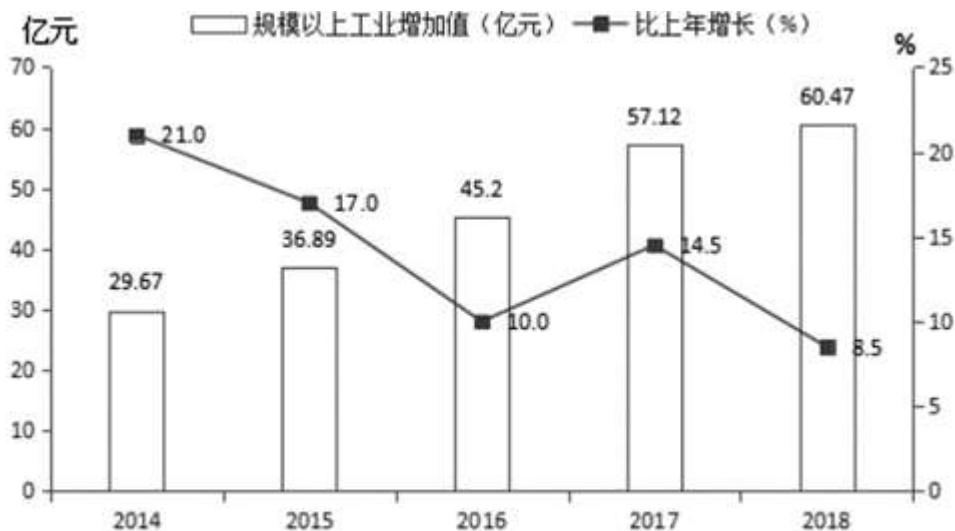


图 3: 2014—2018 年规模以上工业增加值及增速

表 3 2018 年规模以上工业增加值分类情况

| 指 标         | 比 2017 年增长 (%) |
|-------------|----------------|
| 规模以上工业企业    | 8.5            |
| 其中: 国有企业    | 3.9            |
| 股份制企业       | 12.2           |
| 外商及港澳台商投资企业 | -28.7          |
| 其他经济类型企业    | 12.9           |
| 其中: 轻工业     | -17.3          |
| 重工业         | 17.4           |
| 其中: 私营企业    | -7.0           |

表 4 2018 年规模以上工业企业主要产品产量

| 产 品 名 称 | 单 位   | 产 量      | 比 2017 年增长 (%) |
|---------|-------|----------|----------------|
| 水泥      | 万吨    | 535.4    | 77.6           |
| 中成药     | 吨     | 174.7    | 16.8           |
| 发电量     | 万千瓦小时 | 46743.8  | -0.6           |
| 啤酒      | 千升    | 105586.2 | -30.6          |
| 自来水     | 万吨    | 13597.0  | -0.5           |
| 瓶装饮用水   | 吨     | 611981.0 | -10.3          |

建筑业: 2018 年全市完成建筑业增加值 167.69 亿元, 比上年增长 20.2%。(见图 4)

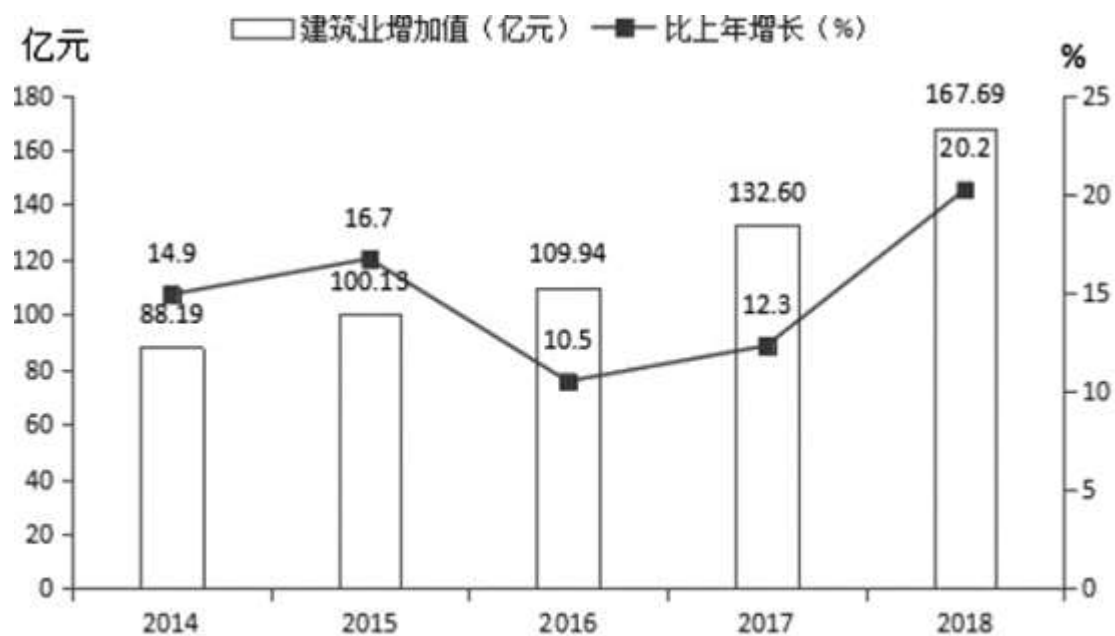


图 4: 2014—2018 年建筑业增加值及增速

#### 四、固定资产投资

固定资产投资：2018 年全社会固定资产投资比上年增长 11.3%。（见图 5）

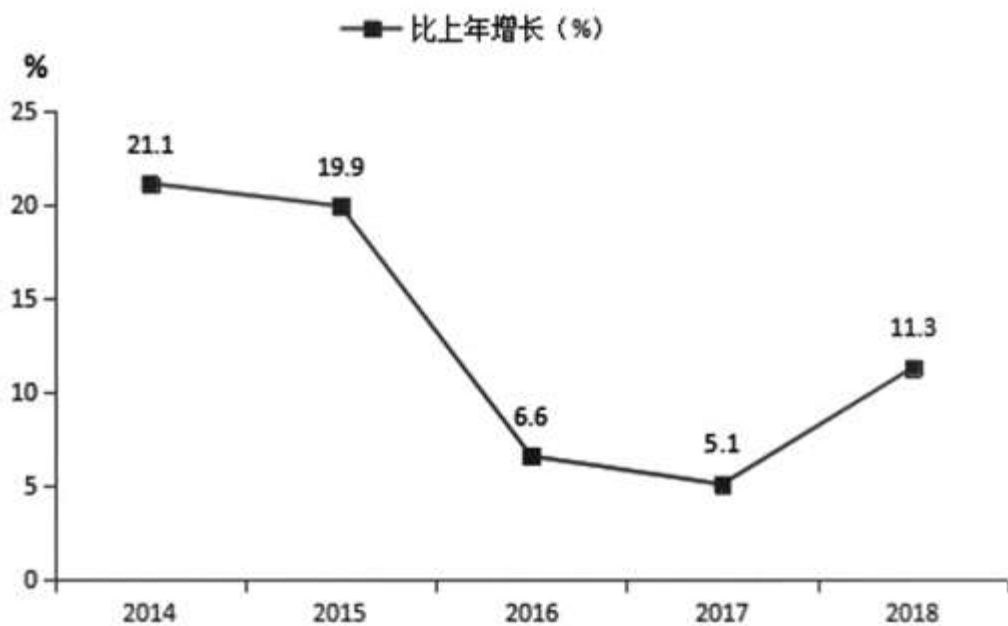


图 5: 2014—2018 年全社会固定资产投资额增速

固定资产投资中：国有及国有控股投资比上年增长 10.8%；民间投资比上年增长 18.2%。分产业：第一产业投资增长 24.2%，第二产业投资下降 11.2%，第三产业投资增长 16.6%，三次产业投资的比重依次为 2.6%、15.8%和 81.6%。

房地产开发：2018 年末，全市房地产企业有 36 家，比上年增加 8 家。全年完成房地产开发投资比上年增长 188.0%。房地产开发房屋施工面积 268.15 万平方米，比上年增长 51.0%；全年房屋竣工面积 35.51 万平方米，商品房销售面积 52.78 万平方米。（见表 5）

**表 5 2018 年全社会固定资产投资额**

| 指 标            | 比 2017 年增长 (%) |
|----------------|----------------|
| 全社会固定资产投资      | 11.3           |
| 农、林、牧、渔业       | -1.6           |
| 采矿业            | 42.2           |
| 制造业            | -36.8          |
| 电力、燃气及水的生产和供应业 | -54.8          |
| 建筑业            | 189.3          |
| 批发和零售业         | 45.4           |
| 交通运输、仓储和邮政业    | 10.9           |
| 住宿和餐饮业         | 32.4           |
| 信息传输、计算机服务和软件业 | 322.2          |
| 金融业            | 280.3          |
| 房地产业           | 32.3           |
| 租赁和商务服务业       | 121.7          |
| 科学研究和技术服务      | 9.0            |
| 水利、环境和公共设施管理业  | 42.8           |
| 居民服务、修理和其他服务业  | -69.6          |
| 教育             | -77.3          |
| 卫生和社会工作        | 37.6           |
| 文化、体育和娱乐业      | 0.9            |
| 公共管理、社会保障和社会组织 | -7.8           |

## 五、国内贸易

2018 年末，全市共有限额以上企业（单位）112 家，增加 6 家，比上年增长 3.7%；全年完成社会消费品零售总额 295.39 亿元，比上年增长 14.2%。其中：限额以上企业（单位）零售额为 80 亿元，增长 14%，占全市社会消费品零售总额的 27.0%。

按经营地统计：城镇社会消费品零售额为 259.4 亿元，增长 14.5%，乡村社会消费品零售额为 36 亿元，增长 12%。

按消费类型分：商品零售额为 251.3 亿元，增长 14.3%；餐饮收入为 44.1 亿元，增长 13.3%。

（见图 6）



图 6：2014—2018 年社会消费品零售总额及增速

## 六、对外经济

**进出口贸易：**2018 年，全市进出口贸易总额 40.96 亿元，比上年下降 7.1%。其中，出口 27.24 亿元，下降 4.1%；进口 13.72 亿元，下降 12.5%。

**招商引资：**2018 年，实际到位资金 316.23 亿元，比上年增长 5.4%。



## 七、交通、邮电和旅游

**交通运输：**2018年，建设农村公路314.9公里，年底全市农村公路（不含国道、省道）通车总里程达到4646.61公里。公交运营线路总长度841公里，公交年客运量为8424万人次。（见表6）

表6 2018年铁路、公路运输量与周转量

| 指 标     | 单 位  | 2018年  | 比2017年增长(%) |
|---------|------|--------|-------------|
| 货物运输量   | 万吨   | 1056.9 | 12.5        |
| 铁 路     | 万吨   | 66.9   | 34.3        |
| 公 路     | 万吨   | 990    | 11.2        |
| 公路周转量   | 万吨公里 | 475798 | 11.2        |
| 旅客运输量   | 万人次  | 606.8  | 6.6         |
| 铁 路     | 万人次  | 224.5  | 8.2         |
| 公 路     | 万人次  | 382.3  | 5.6         |
| 公路旅客周转量 | 万人公里 | 138405 | 5.5         |

**邮电：**全年完成邮电业务总量47.5亿元，其中，邮政业务总2.4亿元，电信业务总量45.1亿元。年末固定及移动电话用户总数达到136.83万户，其中，移动电话用户111.4万户。

**旅游：**2018年，接待国内外游客1990.20万人次，比上年增长23.9%。其中：入境游客21.11万人次，增长29.4%，国内游客1969.09万人次，增长23.8%。全年旅游总收入282.76亿元，比上年增长24.3%；旅游外汇收入12505.34万美元，增长29.1%。

## 八、财政和金融

**财政：**2018年全市完成公共财政预算收入110.10亿元，比上年增长22.8%，其中：税收收入99.45亿元，增长30.2%。增值税收入61.09亿元，增长29.4%，个人所得税收入21.53亿元，增长35.9%。（见图7）

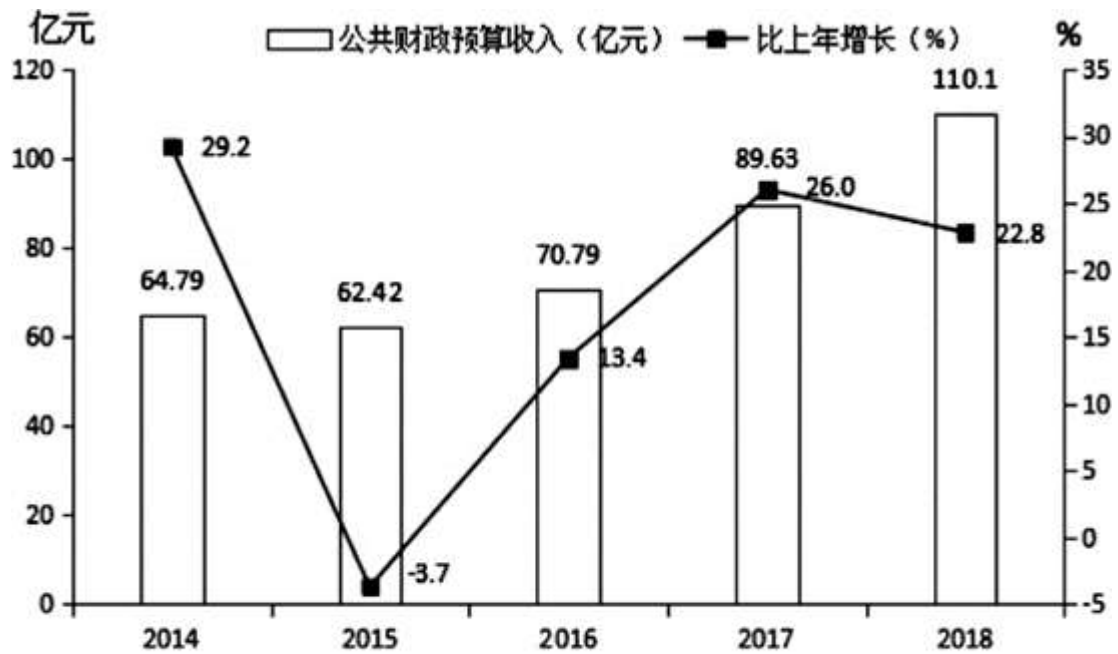


图 7：2014—2018 年公共财政预算收入及增速

全年执行公共财政预算支出 300.08 亿元，比上年增长 16.6%。其中：教育支出 45.76 亿元，增长 10.2%；社会保障和就业支出 15.34 亿元，增长 3.7%；医疗卫生支出 15.55 亿元，增长 1.5%。

**金融：**2018 年末，全市金融机构本外币各项存款余额 2805.06 亿元，比年初增长 2.8%；本外币各项贷款余额 3134.86 亿元，比年初增长 16.4%。人民币各项存款余额 2798.90 亿元，比年初增长 2.8%；人民币各项贷款余额 3134.62 亿元，比年初增长 16.5%。

## 九、电力

2018 年，全市共使用电力 34.84 亿千瓦时，增长 20.2%，其中：全行业用电 30.70 亿千瓦时，增长 19.9%，城乡居民生活用电 4.13 亿千瓦时，增长 21.8%。

## 十、城市建设

2018 年，城市主干道路“白改黑”，铺设沥青路面 21.31 公里，打通断头路 17 条，完成两岛市政基础设施改造，柳东大桥建设完成。建成全区首个技术产权和人才交易市场。

2018年末，市区供水管道总长度为999.22公里，全年自来水公司总供水13599万立方米。全市售水量7403万立方米，其中：生产运营用水2450万立方米，公共服务用水1883万立方米，家庭居民用水2547万立方米，其他用水523万立方米。免费用水275万立方米。

## 十一、教育、文化、卫生

教育：2018年末，全市共有高等院校1所（市属，下同），中等职业学校2所，普通中学22所，小学71所，幼儿园242所，特殊学校1所。（见表7）

表7 2018年各类学校学生数

单位：人

| 指标     | 招生    | 在校生   | 毕业生   |
|--------|-------|-------|-------|
| 普通高等教育 | 1177  | 3828  | 911   |
| 中等职业教育 | 3044  | 7311  | 1966  |
| 普通高中   | 3988  | 11020 | 3722  |
| 初中     | 8203  | 23032 | 7059  |
| 普通小学   | 10854 | 59332 | 8542  |
| 特殊教育   | 45    | 224   | 19    |
| 学前教育   | 14784 | 33369 | 11451 |

全市小学学龄儿童纯入学率达99.94%，毛入学率达107.23%，巩固率达99.7%；初中生毛入学率达104.31%，巩固率保持在99.5%。

**文化：**2018年末，全市共有艺术表演团67个（含村业余团），博物馆6个。全市广播综合人口覆盖率为98.88%，电视综合人口覆盖率为98.99%。完成7座县城数字影院建设，建成非物质文化遗产博物馆。

**卫生：**2018年末全市共有卫生机构523个，其中，医院29家，卫生院52家，诊所、卫生所226家，疾病预防控制中心（防疫站）10家。全市实际开放床位数3989张，每千人拥有医疗床位5.67张。各类卫生技术人员6256人，其中：执业（助理）医师2872人，每千人拥有卫生技术人员8.89人。

## 十二、环境保护和安全生产

环境监测：2018年拉萨市空气优良天数为358天，全年空气优良率达98.4%，全年PM2.5的平均浓度为17ug/，空气质量优良率排名全国第四。集中式饮用水水源地水质符合《地下水质量标准》(GB/T14848-2017)中Ⅲ类或优于Ⅲ类标准；全市国控断面水质符合《地表水环境质量标准》(GB3838-2002)表1中Ⅲ类水标准限值。

安全生产：2018年亿元GDP生产安全事故死亡人数为0.13人/亿元。全年各类安全生产事故176起，死亡69人，分别比上年下降11.1%和2.8%，其中，道路交通事故140起，死亡60人，分别比上年下降2.1%和增长5.3%；工矿商贸事故6起，死亡5人，分别比上年下降50.0%和64.3%。

## 十三、人民生活和社会保障

人民生活：2018年，城镇居民人均可支配收入35842元，比上年增长10.6%，农牧民人均可支配收入14369元，比上年增长10.6%。城镇居民与农牧民收入比为2.49:1。（见图8）

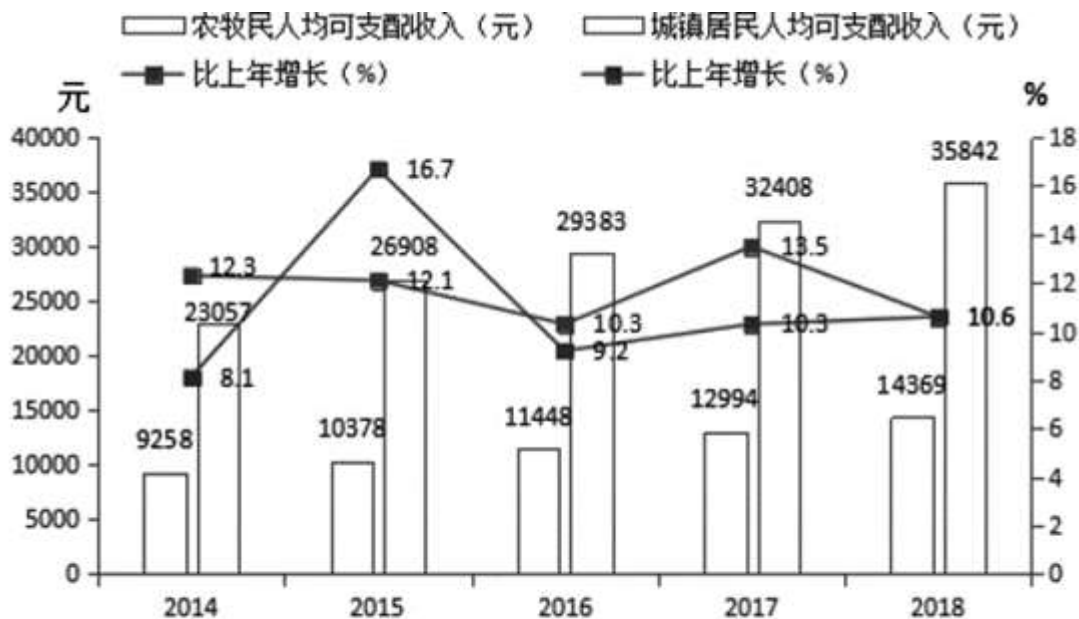


图8：2014—2018年城乡居民人均可支配收入及增速

**社会保障：**市属年末参加城乡居民基本养老保险人数 21.8 万人，增加 0.03 万人；参加城镇职工基本养老保险人数 6.1 万人，增加 1.6 万人；参加城镇居民基本医疗保险人数 7.3 万人，增加 0.2 万人；参加城镇职工基本医疗保险 7.6 万人，增加 1.1 万人。参加失业保险人数 4.2 万人，增加 1.2 万人。参加工伤保险人数 7.0 万人，减少 0.1 万人，参加生育保险人数 5.8 万人，增加 0.8 万人。城镇居民最低生活保障人数为 1.0 万人，农牧民最低生活保障人数为 0.7 万人。全市农村救济供养人数为 1389 人，其中，集中供养人数为 863 人。城乡医疗救助人数为 7792 人。

注：

1、本公报数据为快报数据。

2、地区生产总值及各产业（行业）增加值指标绝对数按现价计算，增长速度按可比价格计算。

3、对外经济、交通、邮电、旅游、财政、金融、文化、卫生、教育、社会保障、农业、物价、收入等方面的数据均由相关职能部门提供。

4、规模以上工业企业是指年主营业务收入 2000 万元及以上的全部工业企业法人；限额以上批发企业是指年主营业务收入在 2000 万元及以上的批发业企业，限额以上零售企业是指年主营业务收入在 500 万元及以上的零售业企业，限额以上住宿餐饮企业是指年主营业务收入在 200 万元及以上的住宿餐饮业企业。