

长沙市 2021 年国民经济和社会发展统计公报

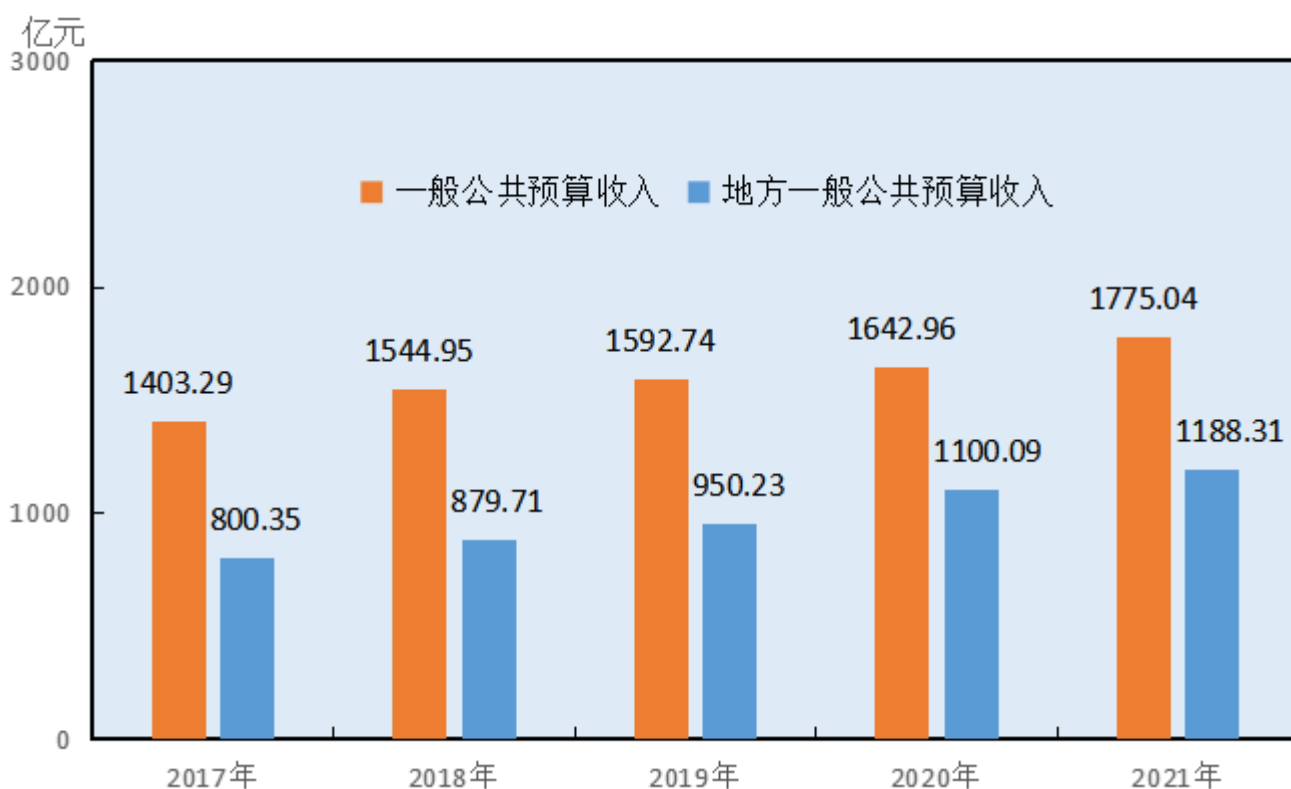
2021 年，面对严峻复杂的国内外环境以及疫情的多重冲击，在市委、市政府的坚强领导下，全市上下坚持以习近平新时代中国特色社会主义思想为指导，深入贯彻习近平总书记考察湖南重要讲话指示精神，全面落实“三高四新”战略定位和使命任务，统筹推进疫情防控和经济社会发展，全年经济社会高质量发展取得新成效，实现了“十四五”良好开局。

一、综合

初步核算，全年地区生产总值 13270.70 亿元，比上年增长 7.5%。分产业看，第一产业增加值 425.56 亿元，增长 9.1%；第二产业增加值 5251.30 亿元，增长 5.2%；第三产业增加值 7593.85 亿元，增长 8.9%。第一、二、三产业对经济增长的贡献率分别为 4.2%、27.6%和 68.2%。第一、二、三产业增加值占地区生产总值的比重分别为 3.2%、39.6%和 57.2%。

全年一般公共预算收入 1775.04 亿元，比上年增长 8.0%，其中地方一般公共预算收入 1188.31 亿元，增长 8.0 %。一般公共预算支出 1541.59 亿元，增长 2.7%。

图 1 2017-2021 年一般公共预算收入和地方一般公共预算收入



全年居民消费价格比上年上涨 1.1%，涨幅回落 0.7 个百分点；商品零售价格上涨 2.0%，涨幅增加 1.2 个百分点。

表 1 2021 年居民消费价格比上年涨跌幅度

指 标	比上年上涨 (%)
居民消费价格	1.1
食品烟酒	-0.8
食品	-2.3
#粮食	2.8
食用油	0.8
菜及食用菌	4.7
畜肉类	-20.1
水产品	13.6
蛋类	7.6
衣着	1.2
居住	1.9
生活用品及服务	0.5
交通通信	4.7
教育文化娱乐	1.2
医疗保健	0.7
其他用及服务	-1.1

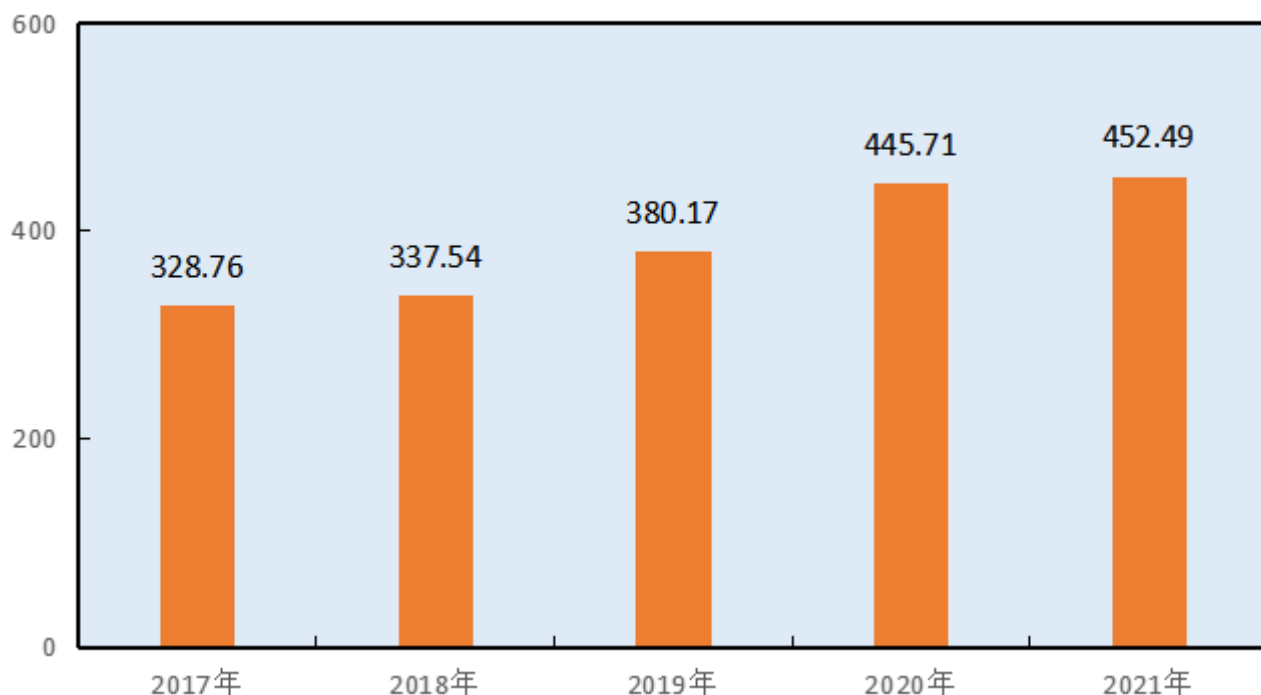
全年新增城镇就业人员 14.71 万人，年末城镇登记失业率为 1.74%。

二、农 业

全年实现农林牧渔业增加值 452.49 亿元，比上年增长 8.9%。其中，农林牧渔专业及辅助性活动增加值 26.94 亿元，增长 6.3%。

图 2 2017-2021 年农林牧渔业增加值

亿元



全年粮食播种面积 31.34 万公顷，比上年增长 0.2%，其中稻谷播种面积 28.65 万公顷，增长 0.1%；蔬菜播种面积 16.36 万公顷，增长 3.2%；油料种植面积 5.75 万公顷，下降 3.7%；出栏肉猪 361.91 万头，增长 31.4%。

表 2 2021 年主要农产品产量及其增长速度

产品名称	计量单位	产量	比上年增长 (%)
粮食	万吨	216.04	2.0
油料	万吨	10.41	-5.5
茶叶	万吨	4.71	7.7
蔬菜	万吨	574.64	3.9
禽蛋	万吨	4.83	5.5
水产品	万吨	12.07	6.2
出栏肉猪	万头	361.91	31.4
牛奶	万吨	0.42	2.4

年末农民专业合作社 13323 家，入社农户 34.1 万户，参与农户 47.6 万户。

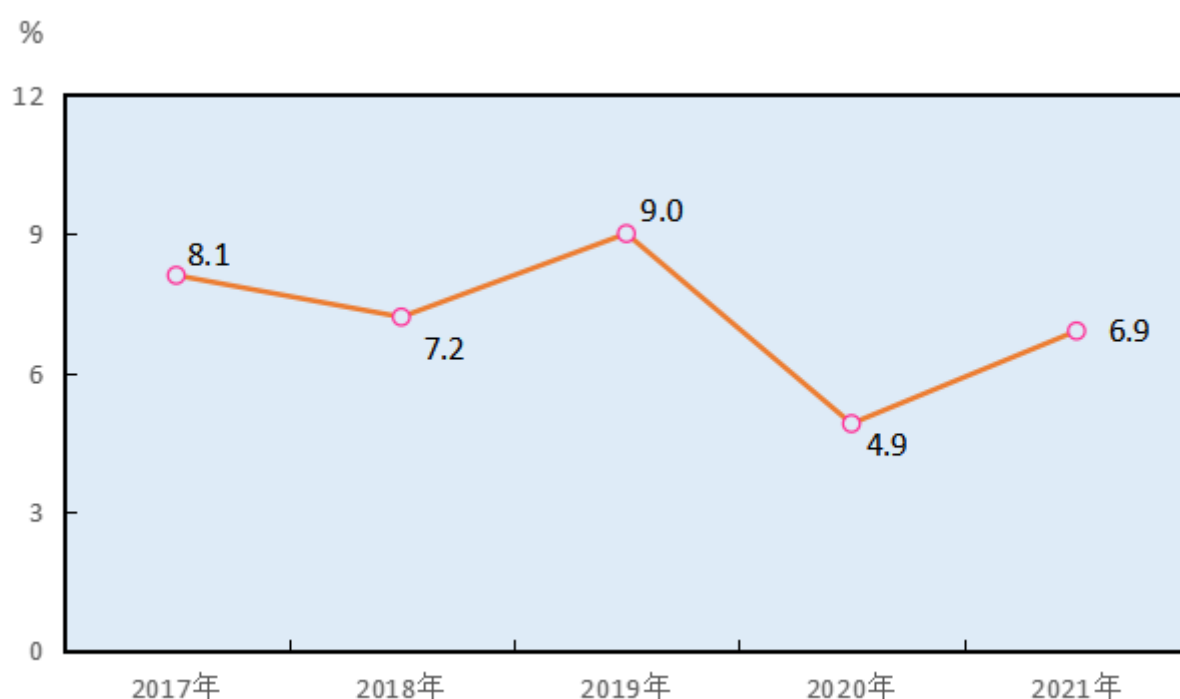
全年农业机械总动力 623.30 万千瓦，水稻耕种收综合机械化水平为 83.5%。

推进各项重点水利工程建设，全年完成重点水利建设项目 76 个，完成投资 15.56 亿元。

三、工业和建筑业

全年全部工业增加值比上年增长 6.9%，其中规模以上工业增加值增长 7.2%；工业增加值占 GDP 的比重为 28.8%，比上年提升 0.5 个百分点。在规模以上工业中，分经济类型看，国有企业增加值增长 5.8%，股份制企业增长 7.7%，外商及港澳台商投资企业增长 8.9%。分门类看，采矿业下降 8.3%，制造业增长 7.1%，电力、热力、燃气及水生产和供应业增长 10.6%。

图 3 2017-2021 年全部工业增加值增长速度



全年规模以上工业中，高技术制造业增加值增长 15.2%，装备制造业增长 8.9%；计算机、通信和其他电子设备制造业增长 19.6%，烟草制品业增长 3.9%，汽车制造业增长 7.2%，电力、热力生产和供应业增长 13.2%，电气机械和器材制造业增长 24.5%。省级及以上产业园区增加值比上年增长 11.7%，占规模以上工业的比重为 69.2%。

表 3 2021 年规模以上工业主要产品产量及其增长速度

产品名称	计量单位	产量	比上年增长 (%)
饲料	万吨	229.21	16.9
精制食用植物油	万吨	23.13	1.0
酱油	万吨	20.44	-11.9
乳制品	万吨	35.25	28.7
精制茶	万吨	2.38	-30.6
服装	万件	2368.35	-14.7
化学药品原药	万吨	4.29	46.8
化学试剂	万吨	24.88	7.7
家具	万件	160.60	14.9
水泥	万吨	673.45	-1.6
商品混凝土	万立方米	2745.61	4.9
建筑工程用机械	万台	8.64	61.0
挖掘机	万台	1.36	42.1
混凝土机械	万台	3.16	-11.2
环境污染防治专用设备	万台	7.24	21.2
工业机器人	套	6757	49.7
汽车	万辆	34.09	-5.1
光电子器件	亿只	137.65	55.9
移动通信手持机	万台	1678.87	31.5
自来水生产量	万立方米	131958.08	5.7

全年规模以上工业企业营业收入 8867.05 亿元，比上年增长 6.8%。分门类看，采矿业营业收入 26.93 亿元，比上年下降 16.0%；制造业 8585.10 亿元，增长 6.8%；电力、热力、燃气及水生产和供应业 255.01 亿元，增长 10.0%。全年规模以上工业企业利润 656.35 亿元，比上年下降 6.2%。分门类看，采矿业利润 1.18 亿元，比上年增长 59.1%；制造业 622.09 亿元，下降 6.6%；电力、热力、燃气及水生产和供应业 33.08 亿元，增长 0.5%。

全年建筑业增加值 1437.36 亿元，比上年增长 1.1%。全年具有建筑业资质等级的独立核算企业完成建筑业总产值 6823.54 亿元，比上年增长 12.6%；房屋竣工面积 9812.84 万平方米，增长 22.4%。

四、固定资产投资

全年固定资产投资比上年增长 8.2%。其中，民间投资增长 6.8%。分投资方向看，工业投资增长 11.5%，基础设施投资下降 3.6%，高新技术产业投资增长 6.1%。

表 4 2021 年固定资产投资增长速度

指 标	比上年增长 (%)
固定资产投资 (不含农户)	8.2
第一产业	-0.5
第二产业	11.1
其中: 采矿业	-33.4
制造业	11.5
电力、热力、燃气及水生产和供应业	16.0
建筑业	-79.2
第三产业	6.7
其中: 交通运输、仓储和邮政业	3.9
信息传输、软件和信息技术服务业	20.8
批发和零售业	-43.5
住宿和餐饮业	15.2
金融业	83.3
房地产业	15.1
租赁和商务服务业	7.9
科学研究和技术服务业	-6.3
水利、环境和公共设施管理业	-4.1
居民服务、修理和其他服务业	8.5
教育	11.6
卫生和社会工作	-23.2
文化、体育和娱乐业	-11.3
公共管理、社会保障和社会组织	21.1

全年房地产开发投资 2236.12 亿元，比上年增长 19.7%。全年商品房销售面积 2605.79 万平方米，增长 9.5%；商品房销售额 2620.32 亿元，增长 19.3%。

五、国内贸易

全年社会消费品零售总额 5111.57 亿元，比上年增长 14.4%，剔除物价因素实际增长 12.2%。按经营单位所在地分，城镇消费品零售额 4538.99 亿元，增长 14.4%；乡村消费品零售额 572.58 亿元，增长 14.1%。按消费类型分，餐饮收入 475.29 亿元，增长 16.6%；商品零售 4636.29 亿元，增长 14.1%。

表 5 2021 年社会消费品零售总额及其增长速度

指 标	零售额 (亿元)	比上年增长 (%)
社会消费品零售总额	5111.57	14.4
按经营单位所在地分:		
城镇	4538.99	14.4
其中: 城区	3397.50	14.7
乡村	572.58	14.1
按行业分:		
批发业	615.39	11.8
零售业	4016.64	14.5
住宿业	51.99	14.0
餐饮业	427.56	17.0
按消费类型分:		
餐饮收入	475.29	16.6
商品零售	4636.29	14.1

限额以上单位商品零售额比上年增长 10.5%，分类别看，粮油、食品类零售额增长 11.2%；服装、鞋帽、针纺织品类增长 5.7%；化妆品类增长 11.1%；金银珠宝类增长 13.7%；日用品类增长 11.7%；书报杂志类增长 12.0%；家用电器和音像器材类增长 23.7%；中西药品类下降 1.5%；文化办公用品类增长 3.1%；石油及制品类增长 25.5%；汽车类增长 9.2%。

六、邮 电

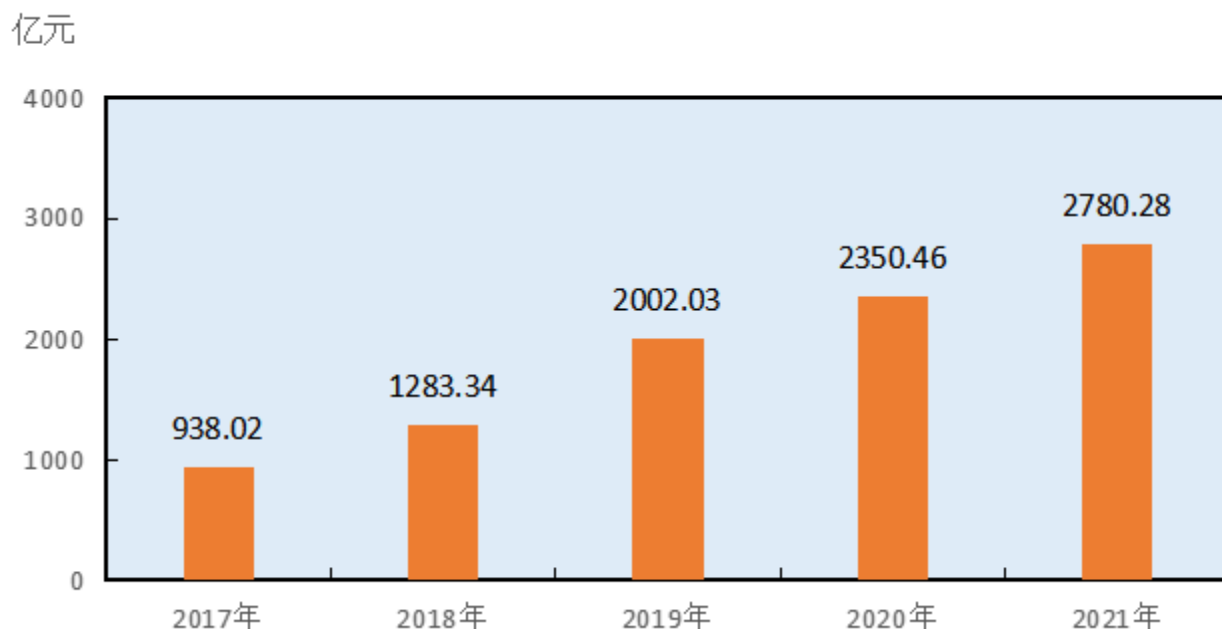
全年电信业务总量 152.84 亿元(2020 年不变价)，比上年增长 31.0%；邮政业务总量 130.85 亿元(2020 年不变价)，增长 33.7%。邮电业务收入 246.13 亿元，增长 16.3%，其中电信业务收入 132.89 亿元，增长 13.8%；邮政业务收入 113.24 亿元，增长 19.4%。年末本地固定电话用户 144.54 万户，下降 3.7%；移动电话用户 1368.98 万户，增长 3.6%；年末互联网宽带用户 488.95 万户，增长 12.5%。

七、对外经济

全市进出口总额(海关口径)2780.28 亿元人民币(折合 430.37 亿美元)，比上年增长 18.2%。其中，出口总额 1977.46 亿元，增长 27.7%；进口总额 802.82 亿元，下降 0.2%。在出口总额中，

机电产品 898.14 亿元，占比 45.4%；高新技术产品 301.1 亿元，占比 15.2%。在进口总额中，机电产品 330.28 亿元，占比 41.1%；高新技术产品 249.07 亿元，占比 31.0%

图 4 2017-2021 年进出口总额



全年实际利用外资金额 20.07 亿美元，比上年增长 88.1%。全年实际到位省外境内资金 2028.01 亿元，增长 34.5%。

八、金融

年末金融机构各项存款余额（本外币合计，下同）25348.50 亿元，比年初增加 2031.70 亿元，其中住户存款余额 8311.19 亿元，比年初增加 739.01 亿元。年末金融机构各项贷款余额 27235.11 亿元，比年初增加 2973.85 亿元，其中短期贷款余额 5279.13 亿元，比年初增加 254.36 亿元；中长期贷款余额 20837.64 亿元，比年初增加 2422.12 亿元。

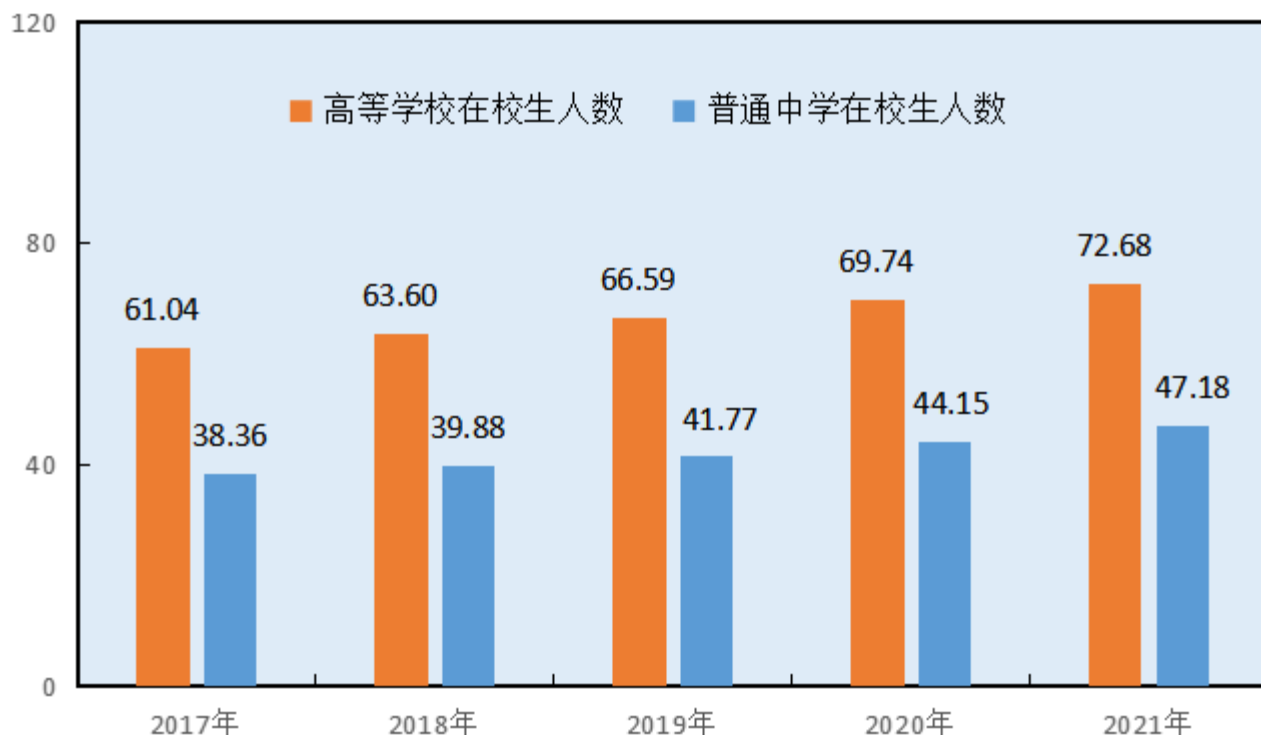
全年保险公司原保险保费收入 522.75 亿元，比上年增长 5.3%，其中财产保险公司原保险保费收入 184.54 亿元，下降 0.4%；人身保险公司原保险保费收入 338.22 亿元，增长 8.6%。赔付支出 181.12 亿元，增长 20.9%。

九、教育和科学技术

年末全市有普通高校 52 所，普通高中 106 所，初中学校 259 所，普通小学 923 所。在学研究生 8.35 万人，比上年末增长 5.8%；普通高校在校学生 72.68 万人，增长 4.2%；普通高中在校学生 17.55 万人，增长 9.8%；普通初中在校学生 29.63 万人，增长 5.2%；普通小学在校学生 76.13 万人，增长 7.2%；幼儿园在园幼儿 42.9 万人，增长 5.3%。小学适龄儿童入学率 100%，小学升初中入学率 103.8%。全年共投入学生免费入学和资助经费 18.37 亿元，全市所有义务教育阶段 205.4 万人次学生全部享受了免杂费入学，执行公办教育收费标准的 191.3 万人次学生全部享受了“一费制”（含课本费、教辅资料费和作业本费）全免入学，在长沙市就读的 17.9 万名外来务工人员子女，全部享受免杂费、免“一费制”入学。全年补助了 9.59 万人次农村家庭经济困难寄宿学生生活费。

图 5 2017-2021 年高等学校、普通中学在校学生数

万人



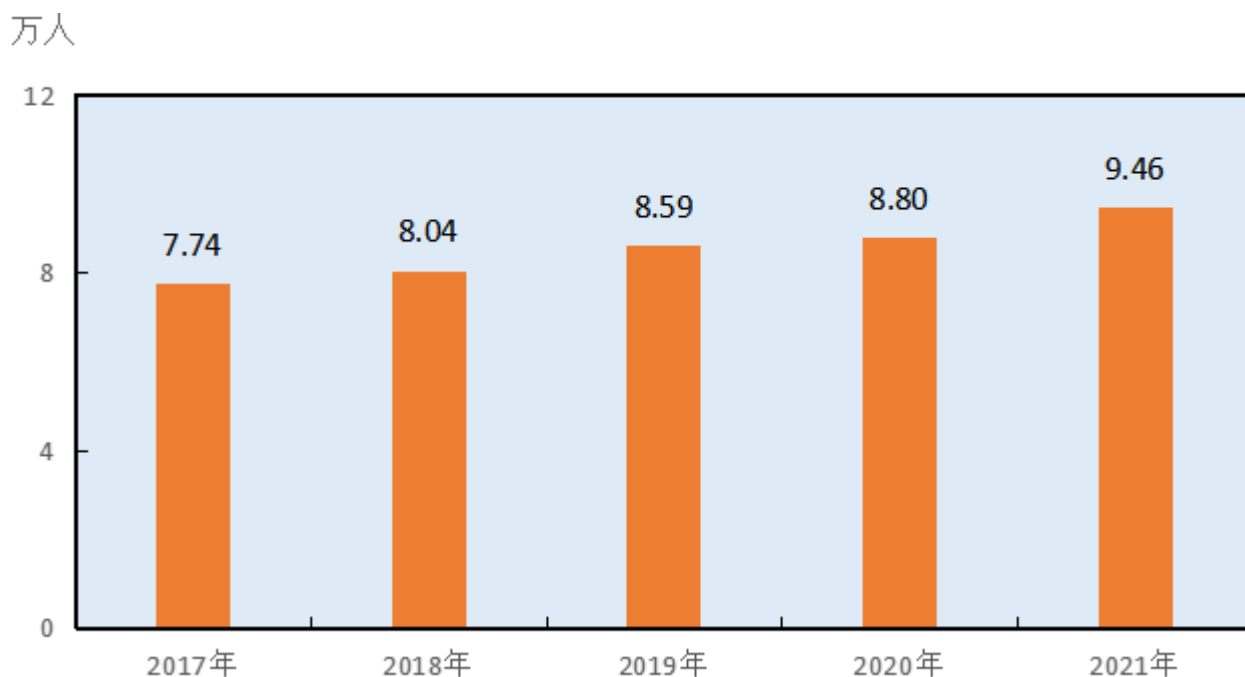
全年授权专利 44574 件，比上年增长 35.0%；签订技术合同 10593 项，成交金额 533.71 亿元。高新技术产业增加值增长 15.3%。

十、文化、卫生和体育

年末全市有艺术表演团体 11 个，文化馆 10 个，公共图书馆 12 个，博物馆（纪念馆）15 个，档案馆 14 个。

年末全市有卫生机构（含村卫生室）4925 个，其中医院、卫生院 334 个；卫生防疫、防治机构 14 个；妇幼保健机构 11 个。卫生技术人员 9.46 万人，比上年增加 0.66 万人，其中执业医师、执业助理医师 3.54 万人，增加 0.26 万人；注册护士 4.61 万人，增加 0.34 万人。卫生机构床位 8.72 万张，增加 0.40 万张，其中医院、卫生院 7.88 万张，增加 0.27 万张。

图 6 2017-2021 年卫生技术人员数



全年开展全民健身项目 216 项次（市级、区县、乡镇街道三级），全民健身运动参加人数达 720 万人。年末拥有各级健身辅导站 947 个，公共体育场地 3001 个。

十一、环境、节能和安全生产

全市 32 个国、省控考核断面平均水质优良率为 100%，其中 I 类水质断面 2 个，占 6.2%；II 类水质断面 27 个，占 84.4%；III 类水质断面 3 个，占 9.4%；无 IV 类、V 类、劣 V 类水质断面。

初步核算，全年规模以上工业综合能源消费量比上年增长 8.1%。重点耗能工业企业的单位产品能耗中，吨水泥综合能耗下降 6.3%，电厂火力发电标准煤耗下降 0.2%。

全年生产安全事故死亡人数 238 人，比上年下降 3.3%；亿元 GDP 各类安全事故死亡人数 0.0179 人，下降 11.8%；道路交通事故死亡人数 475 人，下降 10.7%；万车死亡人数 1.48 人，下降 17.1%。

十二、人民生活和社会保障

年末全市常住总人口 1023.93 万人，比上年增长 1.8%。城镇化率为 83.16%，比上年提高 0.56 个百分点。按户籍人口计算，人口出生率为 8.53‰，死亡率为 8.45‰，自然增长率为 0.08‰。

全年城镇居民人均可支配收入 62145 元，比上年增长 7.2%。其中，人均工资性收入 34834 元，增长 7.0%；人均经营净收入 8094 元，增长 6.9%；人均财产净收入 7846 元，增长 5.7%；人均转移净收入 11372 元，增长 8.9%；城镇居民人均消费支出 41324 元，增长 5.6%。在城镇居民消费分类中，食品烟酒人均消费 11076 元，增长 4.8%；衣着人均消费 2623 元，增长 4.0%；居住人均消费 7754 元，增长 2.5%；生活用品及服务人均消费 2992 元，增长 3.5%；交通通信人均消费 4516 元，下降 2.4%；教育文化娱乐人均消费 8523 元，增长 18.7%；医疗保健人均消费 2904 元，下降 0.6%；其他用品和服务人均消费 936 元，增长 9.3%。城镇居民平均每百户家庭拥有家用汽车 67.7 台，空调 261.1 台，计算机 96.1 台，接入互联网的计算机 89.1 台。城镇居民人均自有现住房建筑面积 40.9 平方米。

全年农村居民人均可支配收入 38195 元，比上年增长 9.9%。农民人均消费支出 27676 元，增长 13.3%。农村居民平均每百户家庭拥有家用汽车 55.9 台，计算机 42.9 台，移动电话机 314.5 台。农村居民人均自有现住房建筑面积 60.5 平方米。

年末全市有社会福利院、敬老院、养老院等 202 所。各类收养性社会福利单位收养人员 1.83 万人。城镇各种社区服务设施 4532 处，其中综合性社区服务中心 749 个。接受社会捐赠 11958 万元。发放居民最低生活保障金 8.85 亿元，居民得到政府最低生活保障人数为 11.77 万人（包括城镇和农村）。

年末参加全市劳动保障部门城镇职工基本养老保险的人数达 469.57 万人，比上年末增长 12.9%，基本养老金社会化发放率达 100%；参加城镇居民养老保险人数为 10.35 万人，参加新型农村养老保险人数为 247.69 万人；参加城镇职工基本医疗保险人数为 340.93 万人，增长 11.6%。参加失业保险职工人数为 207.27 万人，增长 13.4%，领取失业保险金人数为 9.33 万人；参加工伤保险职工人数为 180.62 万人，增长 5.5%；参加生育保险人数为 229.52 万人，增长 5.3%；参加城乡居民医疗保险人数为 489.96 万人。

说明：

1. 本公报部分数据为初步统计数，部分数据因四舍五入的原因，存在与分项合计不等的情况。
2. 地区生产总值、三次产业及相关行业增加值绝对值按现价计算，增长速度按不变价计算；
3. 2021 年实际利用外资使用商务部统计口径，与往年不可比。
4. 因银保监会统计口径调整，从 2021 年 6 月起，保险数据统计口径不包含处于风险处置阶段的保险机构。