

2019年武汉市国民经济和社会发展统计公报

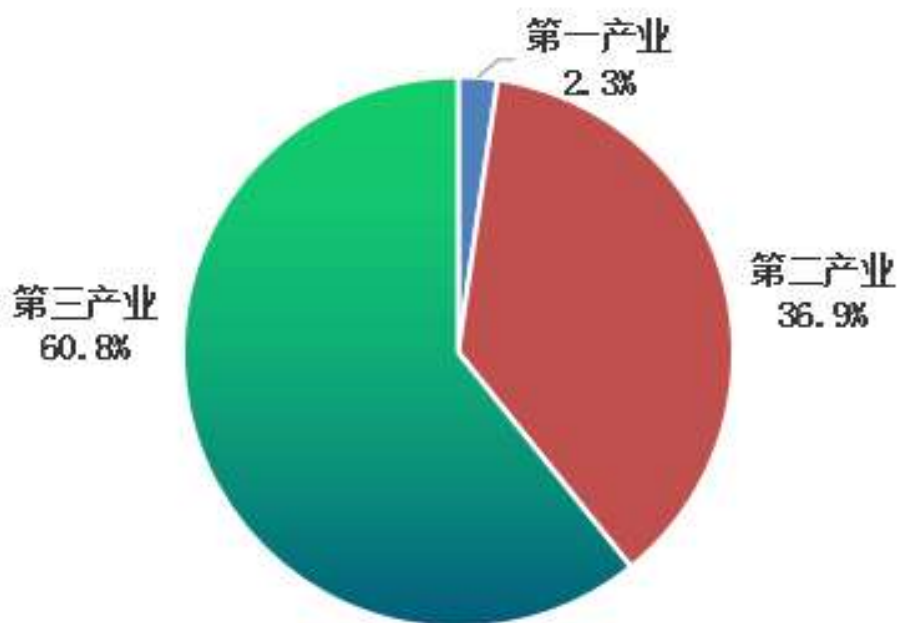
2019年，全市上下以习近平新时代中国特色社会主义思想为指导，全面贯彻党的十九大和十九届二中、三中、四中全会精神，按照市委、市政府决策部署，坚持稳中求进工作总基调，以办好军运会和推动高质量发展为重点，扎实做好稳就业、稳金融、稳外贸、稳外资、稳投资、稳预期工作，全市经济运行总体平稳，发展水平迈上新台阶，发展质量稳步提升，人民生活福祉持续增进，各项社会事业繁荣发展，“十三五”规划主要指标进度符合预期，全面建成小康社会取得新的进展。

一、综合

初步核算，2019年，全市实现地区生产总值（GDP）16223.21亿元，按可比价格计算，比上年增长7.4%。其中，第一产业增加值378.99亿元，增长3.0%；第二产业增加值5988.88亿元，增长6.5%；第三产业增加值9855.34亿元，增长8.2%。三次产业结构调整为2.3：36.9：60.8。按常住人口计算，全市人均地区生产总值145545元，按平均汇率折合为2.11万美元。根据第四次全国经济普查结果和我国GDP核算制度规定，2018年武汉市GDP修订为14928.72亿元。

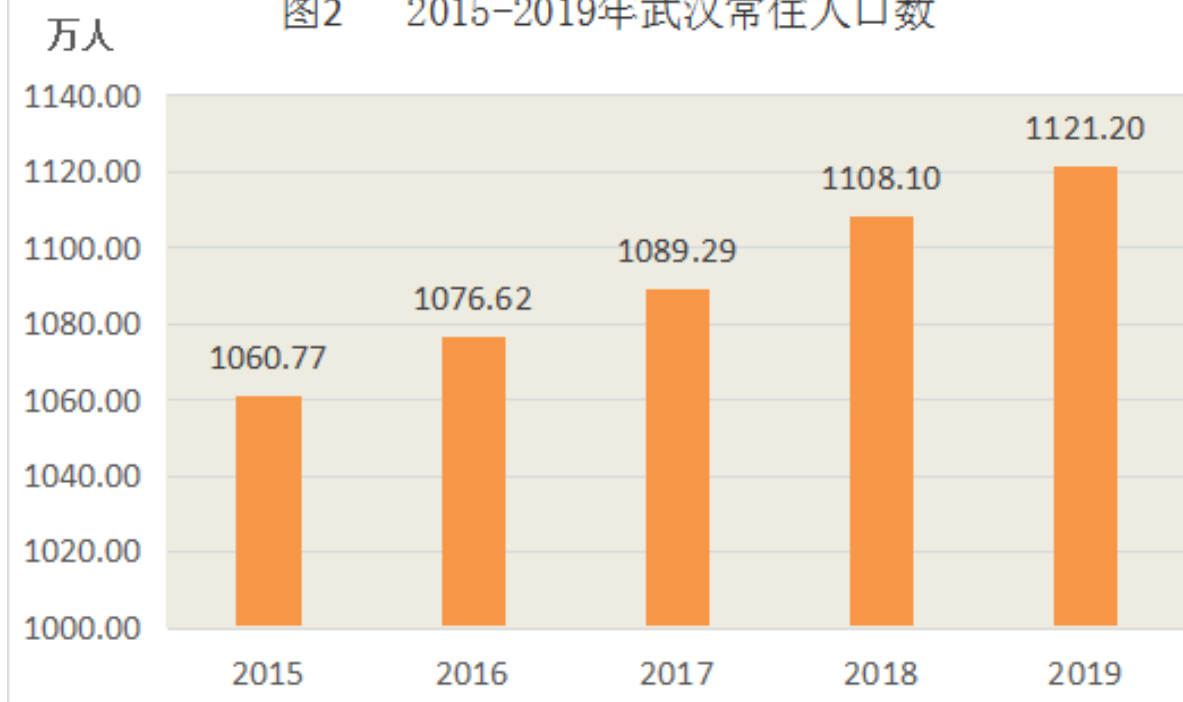
全市单位GDP能耗继续保持下降态势，年初确定的2.5%的下降目标顺利完成。

图1 2019年武汉市三次产业结构



人口：年末全市常住人口 1121.20 万人，比上年末增加 13.1 万人，其中城镇常住人口 902.45 万人，占总人口比重（常住人口城镇化率）为 80.49%，比上年末提高 0.2 个百分点。年末全市户籍人口 906.40 万人。全年户籍出生人口 11.46 万人，出生率 12.8‰；死亡人口 5.12 万人，死亡率 5.7‰；自然增长率 7.1‰。

图2 2015-2019年武汉常住人口数



就业：全年城镇新增就业 24.25 万人，比上年增长 10.7%。年末城镇登记失业率 2.02%，比上年末下降 0.12 个百分点。

价格：全年居民消费价格（CPI）比上年上涨 3.2%。其中，食品价格上涨 9.8%，非食品价格上涨 1.6%。12 月份武汉新建商品住宅价格同比上涨 11.8%。

市场主体：年末全市市场主体 130.13 万户，比上年增长 9.9%，其中，企业 55.71 万户，增长 14.3%；个体工商户 73.94 万户，增长 6.9%。全年新登记市场主体 21.78 万户，增长 14.0%，其中，新登记企业 12.16 万户，增长 22.1%；新登记个体工商户 9.58 万户，增长 5.1%。

脱贫攻坚：全年共派出 3239 名驻村工作队员开展驻村帮扶工作，投入专项扶贫资金 11.18 亿元，实现 685 户 1563 名贫困人口“摘帽脱贫”。脱贫攻坚年度任务全部完成。

二、农业

全年农林牧渔及服务业增加值 399.86 亿元，比上年增长 3.3%。主要农产品中，粮食产量 88.60 万吨，下降 5.9%；蔬菜产量 779.87 万吨，增长 1.7%；生猪出栏 168.61 万头，下降 31.6%；家禽出笼 4088.50 万只，增长 7.0%；禽蛋产量 9.33 万吨，增长 3.3%；水产品产量 44.19 万吨，下降 0.3%。全市各类新型农业经营主体 6341 家，增长 3.6%。乡村休闲游综合收入 185 亿元，增长 17.8%。农产品网络零售额 1500 亿元，增长 39.0%。

三、工业和建筑业

工业：全年全部工业增加值 4539.11 亿元，比上年增长 6.5%。规模以上工业增加值增长 4.4%。全年规模以上工业企业营业收入 14178.43 亿元，增长 1.7%。利润总额 930.67 亿元，增长 25.8%。

全年规模以上工业中，汽车制造业增加值增长 0.2%，烟草制品业增长 0.8%，电力、热力生产和供应业增长 8.6%，计算机、通信和其他电子设备制造业增长 12.3%，电气机械和器材制造业增长 4.5%，石油、煤炭及其他燃料加工业增长 4.1%，黑色金属冶炼和压延加工业下降 5.5%，金属制品业增长 12.8%，非金属矿物制品业增长 3.2%，医药制造业增长 12.9%，农副食品加工业下降 1.4%，化学原料和化学制品制造业下降 10.6%。

表 1 2019 年主要工业产品产量及其增长速度

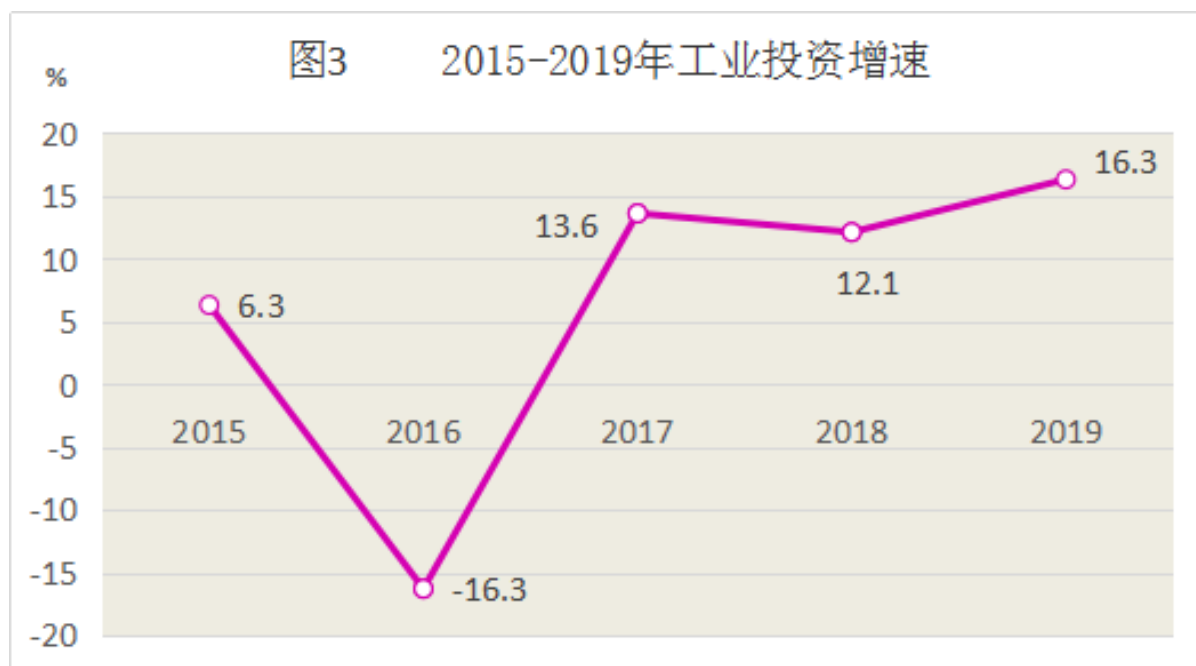
产品名称	单位	产量	比上年增长 (%)
生铁	万吨	1543.31	-1.9
钢材	万吨	1734.96	-2.1
汽车	万辆	154.85	-9.2
#轿车	万辆	96.27	-3.5
卷烟	万箱	254.75	-0.2
原油加工量	万吨	813.91	1.5
发电量	亿千瓦时	278.24	9.3
机制纸及纸板(外购原纸加工除外)	万吨	66.25	21.4
房间空气调节器	万台	2110.93	14.1
布	万米	4563.01	-10.4
服装	万件	10019.30	10.1
饮料	万吨	471.02	20.2
显示器	万台	1517.51	29.7
化学药品原药	吨	23446.76	0.3
乙烯	万吨	88.95	0.6

光纤	万千米	1944.35	-6.7
光缆	万芯千米	5973.39	-11.4
水泥	万吨	1014.02	-1.7
手机	万台	3357.50	-11.0
电子计算机整机	万台	1291.86	14.6

建筑业：全年具有资质等级的总承包和专业承包建筑业企业 1590 户，实现建筑业总产值 10390.16 亿元，比上年增长 13.0%。

四、固定资产投资和房地产开发

固定资产投资：全年固定资产投资（不含农户）比上年增长 9.8%。按产业分，第一产业投资增长 84.5%；第二产业投资增长 11.8%，其中工业投资增长 16.3%；第三产业投资增长 8.7%，其中基础设施投资增长 12.9%。按构成分，建筑安装工程投资增长 6.0%，设备工器具购置增长 38.2%，其他费用增长 9.5%。民间投资增长 8.0%，占固定资产投资的比重为 51.1%。



房地产开发：全年房地产开发投资比上年增长 6.7%。其中，住宅投资增长 11.6%，办公楼投资下降 3.7%，商业营业用房投资下降 16.2%。全市房屋施工

面积 13556.46 万平方米，比上年增长 15.3%。其中，本年新开工面积 3430.84 万平方米，增长 10.4%。全年房屋竣工面积 697.50 万平方米，增长 52.1%。

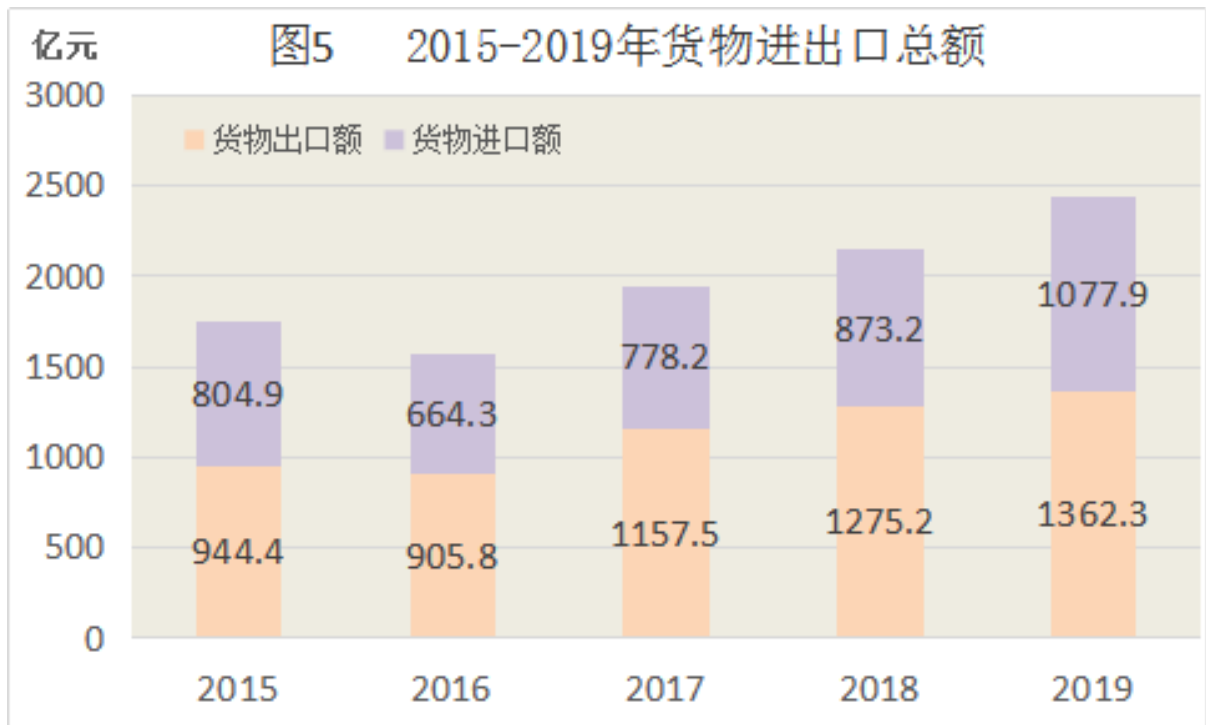
保障性住房建设：全年城中村改造、棚户区改造分别完成 1.26 万户、2.51 万户。保障性住房投资 198.03 亿元，建成保障性住房 2.78 万套，筹集租赁房 6.30 万套。

五、市场消费

全年社会消费品零售总额 7449.64 亿元，比上年增长 8.9%。按商品形态分，商品零售额 6724.02 亿元，增长 8.5%；餐饮收入 725.61 亿元，增长 12.0%。按销售类值分，限额以上单位 21 大类商品中，日用品类增长 16.9%，家用电器和音像器材类增长 10.5%，粮油食品类增长 10.2%，中西药品类增长 9.6%，通讯器材类增长 9.2%。全年限额以上批发零售企业通过互联网实现零售额 756.34 亿元，增长 17.9%。

六、对外经济

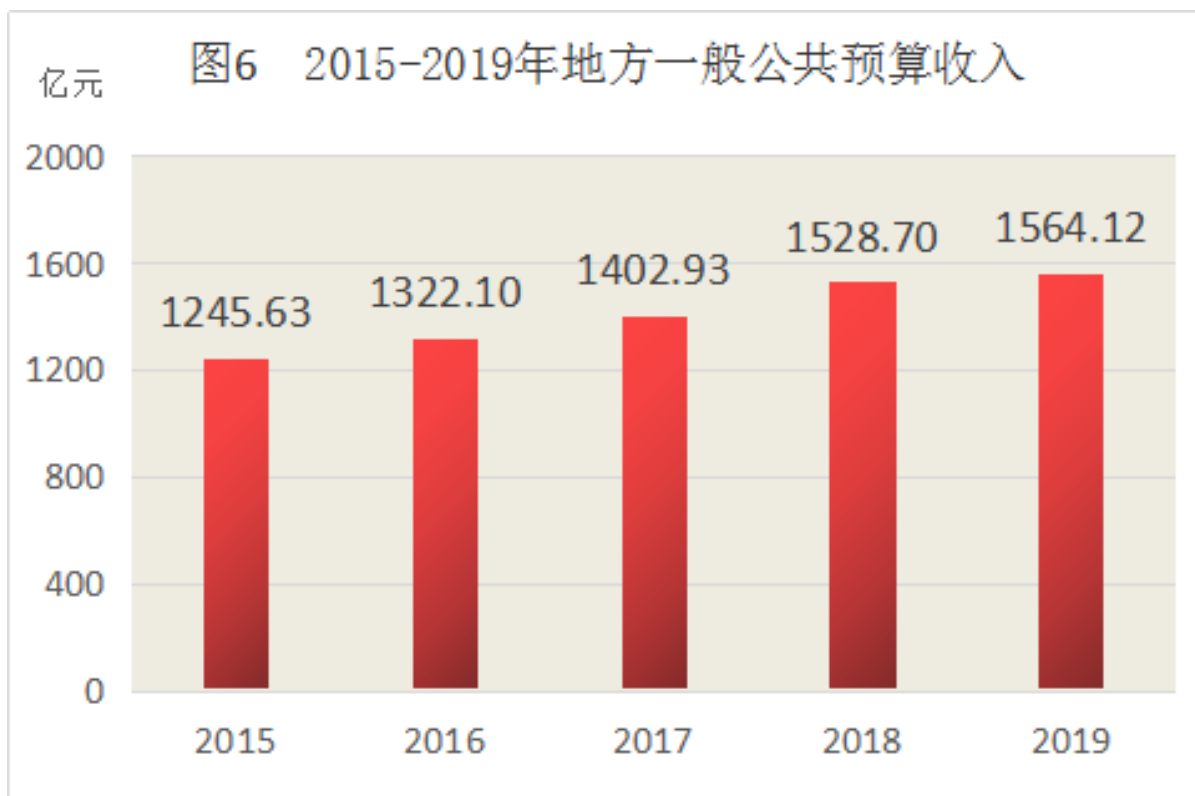
对外经济：全年武汉地区进出口总额 2440.20 亿元，比上年增长 13.7%。其中，进口 1077.90 亿元，增长 23.3%；出口 1362.30 亿元，增长 7.1%。一般贸易进出口 1764.90 亿元，增长 13.7%；加工贸易进出口 418.30 亿元，增长 6.9%。全年对外经济合作营业额 43.93 亿美元，增长 15.0%。全年外国驻汉领事馆 4 个，国际友好城市 28 个，国际友好交流城市 85 个。接待外宾及港澳同胞 13397 人次，增长 299.8%。



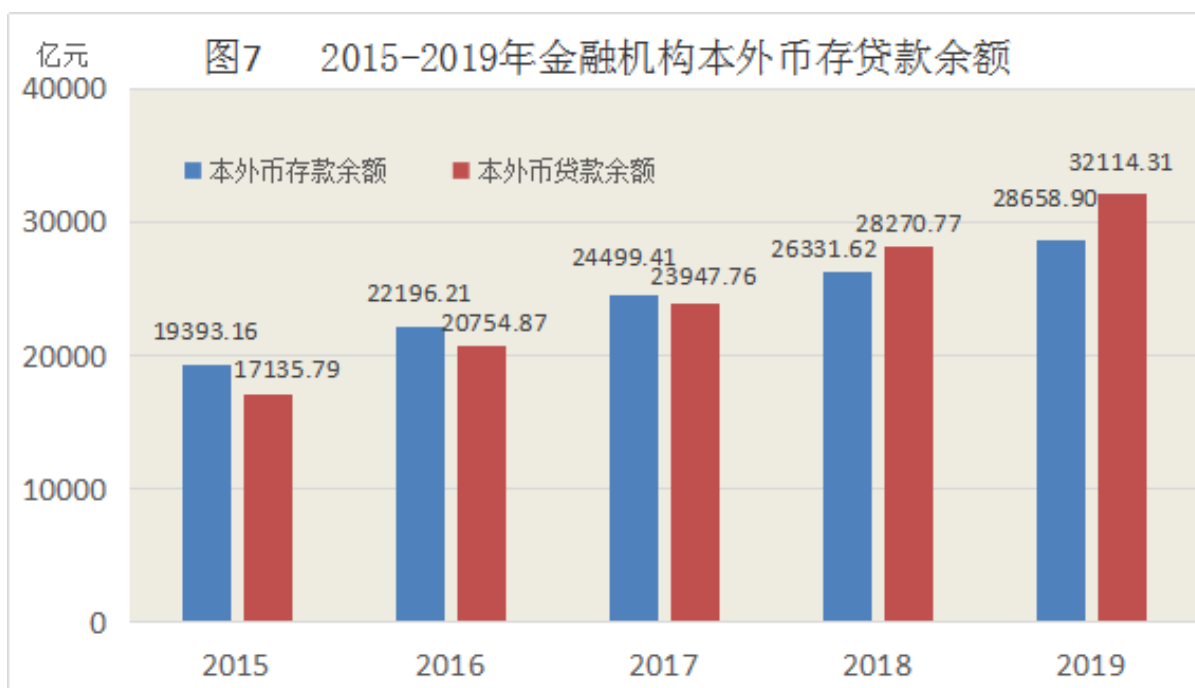
引进外资：全年实际利用外资 123.09 亿美元，增长 12.6%。新引进世界 500 强企业 34 家，累计达到 300 家。

七、财政、金融和保险

财政：全年一般公共预算总收入 2912.11 亿元，比上年增长 0.4%，其中地方一般公共预算收入 1564.12 亿元，增长 2.3%。在地方一般公共预算收入中，税收收入 1320.34 亿元，增长 2.0%。一般公共预算支出 2237.10 亿元，增长 15.9%。



金融：年末全市金融机构（含外资）本外币存款余额 28658.90 亿元，比上年增长 8.8%。其中，住户存款 8992.96 亿元，增长 14.4%；非金融企业存款 12299.99 亿元，增长 2.9%。年末全市金融机构（含外资）本外币贷款余额 32114.31 亿元，增长 14.3%。其中，企业贷款 19710.45 亿元，增长 14.3%；消费贷款 8244.17 亿元，增长 18.7%。



年末总部设在武汉的金融机构 31 家。在汉设立或筹建后台服务中心的金融机构 33 家。上市公司 80 家，比上年增加 3 家，其中境外上市公司 21 家，境内上市公司 59 家。

保险：全年实现保险保费收入 767.26 亿元，比上年增长 23.6%。其中，财产险保费收入 198.24 亿元，增长 16.6%；人身险保费收入 569.02 亿元，增长 26.2%。全年各类保险赔付支出 206.93 亿元，增长 29.6%。其中，财产险赔付 104.77 亿元，增长 23.5%；人身险赔付 102.15 亿元，增长 36.5%。

八、交通运输、邮电通信和旅游

交通运输：全年社会物流总额 4 万亿元，比上年增长 9.7%。实现物流业增加值 1450.00 亿元，增长 10.8%。全年完成货运量 67555.22 万吨，增长 8.7%；货物周转量 3897.18 亿吨公里，增长 7.2%。全市民用航空航线 200 条，比上年增加 13 条，其中，国际及地区航线 63 条，新开通 4 条；国内航线 137 条，新开通 9 条。中欧（武汉）国际班列到达国家 11 个，比上年增加 2 个；中欧（武汉）国际班列到达城市 19 个，比上年增加 5 个。

表 2 2019 年各种运输方式完成货物运输量及其增长速度

指标	单位	绝对数	比上年增长 (%)
货物运输量	万吨	67555.22	8.7
铁路	万吨	8186.10	11.0
水运	万吨	17573.73	9.0
航空	万吨	17.19	-13.4
公路	万吨	41778.20	8.1
货物周转量	亿吨公里	3897.18	7.2
铁路	亿吨公里	1253.80	9.5
水运	亿吨公里	1781.40	2.7

航空	亿吨公里	5.59	-5.8
公路	亿吨公里	856.39	14.1
货物吞吐量	万吨	9183.32	-11.2

全年旅客运输量 25370.77 万人，比上年下降 11.4%。旅客运输周转量 1238.82 亿人公里，增长 0.5%。

年末全市民用小汽车拥有量 313.70 万辆，比上年增加 27.80 万辆。

年末轨道交通线路长 389 公里，比上年增长 9.9%。地铁 2 号线南延线、蔡甸线、8 号线三期开通试运营，全年地铁运营总里程 339 公里，增长 11.5%。轨道交通客运量 122903 万人次，增长 17.7%，占公共交通客运量比重 46.2%。

邮电通信：全年完成邮政业务总量 260.0 亿元，比上年增长 32.5%。邮政业完成快递业务量 11.3 亿件，增长 21.5%；快递业务收入 114.8 亿元，增长 23.8%。全年完成电信业务总量 1086.3 亿元，增长 53.5%。电信业务收入 151.7 亿元，下降 1.9%。年末移动电话用户 1577.2 万户，其中 5G 用户 1.48 万户，4G 用户 1330.2 万户，移动电话普及率 142.0 部/百人。互联网用户 532.0 万户，比上年末增长 7.3%。年末光纤到户覆盖数 574.5 万户，增长 2.5%。城域网出口宽带 8200G，增长 14.3%。固定电话用户 157.7 万户，固定电话普及率 14.2 部/百人。

旅游：年末 A 级旅游景区 44 个，旅游厕所 698 座，星级以上宾馆 57 家。全年旅游总人数 31898.31 万人，比上年增长 10.8%；旅游总收入 3570.79 亿元，增长 12.9%。全年发放“武汉人游武汉”旅游惠民券 103 万张。全年出入境 239.22 万人，比上年下降 29.84 万人。

九、教育和科技

教育：全年在校研究生 14.93 万人，比上年增长 8.2%；本专科在校生 100.69 万人，增长 3.9%；中等职业教育在校生 7.97 万人，下降 1.0%；普通中学在校生 34.40 万人，增长 4.8%；小学在校生 62.31 万人，增长 7.7%；幼儿园在校生 35.73 万人，增长 12.4%。

科技：全年武汉地区科技研究机构 101 个，国家重点实验室 22 个，国家工程实验室 4 个，国家级工程技术研究中心 28 个，拥有中国科学院院士 31 人，中国工程院院士 41 人。全年科技“小巨人”企业 1251 家，比上年增加 11 家。全年技术合同认定登记 25094 项，增长 43.1%；技术合同登记成交额 841.27 亿元，增长 16.4%。荣获国家科技进步奖 21 项，国家技术发明奖 4 项。

全年“四上”高新技术产业增加值 4167.27 亿元，比上年增长 11.8%，占 GDP 比重 25.7%。

全年专利申请量 77097 件，授权量 39258 件，比上年增长 27.4%和 21.2%；发明专利申请量 33202 件，授权量 11754 件，增长 15.5%和 33.5%。每万人发明专利拥有量 41.6 件。PCT 国际专利申请量 1825 件，增长 23.7%。

十、文化、卫生和体育

文化：年末共有市直公共图书馆 2 个，藏书 339.8 万册，接待读者 487 万人次；市直博物馆 10 个，接待观众 640.96 万人次；市直群众艺术馆 1 个，演出 145 场次；艺术表演团体 8 个，新排上演剧目 12 台，获国家奖 6 个。

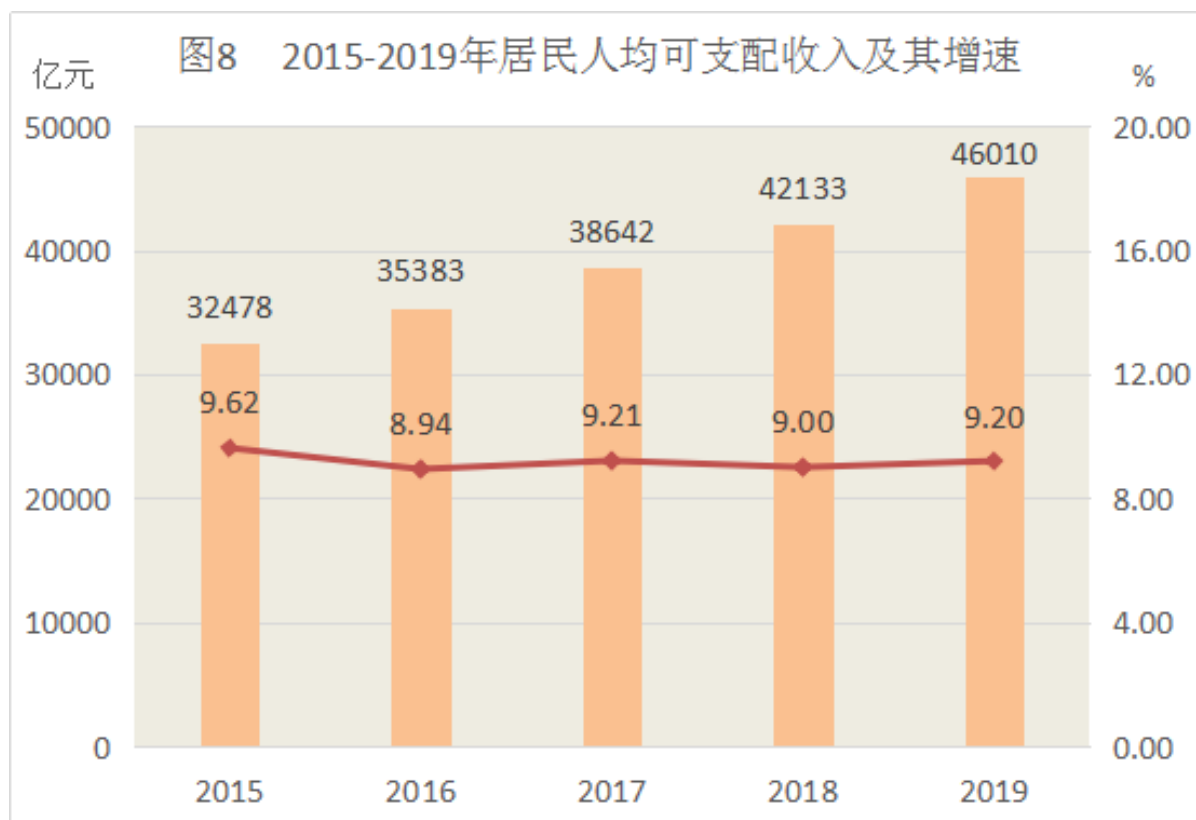
卫生：年末共有卫生事业机构 6497 个，比上年增长 2.5%；床位 9.94 万张，增长 4.3%。每千人拥有医院病床 7.56 张。卫生技术人员 11.71 万人，增长 6.9%；其中执业（助理）医师 4.31 万人，护师、护士 5.77 万人。每千人拥有医生 3.83

人。年末共有三级医院 49 个，卫生防疫、防治机构 28 个，妇幼保健院所 16 个，国家临床重点专科 122 个。公民无偿献血 22.6 万人。人均期望寿命 81.4 岁。

体育：年末共有体育场馆 158 个，等级运动员发展人数 439 人。全年举办国际国内赛事活动 21 场。我市运动员共获得 4 个世界冠军，3 个全国冠军。成功举办第七届世界军人运动会，109 个国家 9308 名军体健儿同台竞技，赛事规模、竞技水平创历届之最。全年体育彩票销售额 32.78 亿元。

十一、居民生活和社会保障

居民生活：全年全市居民人均可支配收入 46010 元，比上年增长 9.2%。按常住地分，城镇居民人均可支配收入 51706 元，增长 9.2%；农村居民人均可支配收入 24776 元，增长 9.4%。



全年全市居民人均消费支出 30863 元，比上年增长 9.0%。按常住地分，城镇居民人均消费支出 34005 元，增长 9.0%；农村居民人均消费支出 19150 元，增长 9.3%。

社会保障：年末参加城镇职工基本养老、基本医疗、失业、工伤和生育保险人数分别为 482.3 万人、481.48 万人、258.56 万人、310.35 万人和 271.12 万人，分别比上年末增加 28.06 万人、24.11 万人、28.35 万人、23.24 万人和 18.63 万人。社会保险新增扩面 60.14 万人。企业退休人员基本养老金人均上调 161.89 元。

全年拥有社会福利机构 271 个，床位 47040 张。城市低保对象救助标准 780 元，比上年提高 65 元，全市享受城镇居民最低生活保障人数 5.33 万人，累计支出 5.49 亿元。全年农村低保对象救助标准 635 元，比上年提高 55 元，全市享受农村居民最低生活保障人数 6.36 万人，累计支出 5.83 亿元。全年新改扩建社区老年人服务中心 830 家。

十二、资源、公用事业和城市环境

资源：全市国土面积 8569.15 平方公里，建成区面积 812.39 平方公里，耕地保有量 454.69 万亩，耕地面积 440.79 万亩。全年液化石油气供气总量 16.1 万吨，其中家庭用量 3.74 万吨；天然气供气总量 24.2 亿立方米，其中家庭用量 7.40 亿立方米。

全年水资源总量 31.07 亿立方米，水功能区水质达标率 83.3%。供水总量 13.90 亿吨，居民生活用水量 6.63 亿吨，增长 16.8%。全年新增排水干网 11106.71 公里，中心城区新增抽排能力 90 立方米/秒，新增污水处理能力 13.0 万吨/日。

全年用电量 615.46 亿千瓦时，比上年增长 6.1%。其中，全行业用电 489.26 亿千瓦时，增长 4.9%；城乡居民生活用电 126.20 亿千瓦时，增长 10.8%。

公用事业：全年开工建设海绵城市 50.00 平方公里，完成海绵城市建设 40.69 平方公里。新增路灯 28568 盏，比上年增长 307.6%。新建成微循环道路 129 条。新改扩建城区公共厕所 360 座。全年公众食品安全满意率 81.6%，比上年提高 3.5 个百分点；药品抽样检测合格率 98.9%。全年道路交通事故死亡人数 497 人，下降 23.3%。

城市环境：全年化学需氧量排放量 11.98 万吨，比上年下降 4.1%；二氧化硫排放量 6.40 万吨，下降 2.4%；氨氮排放量 1.46 万吨，下降 3.3%；氮氧化物排放量 9.70 万吨，下降 2.8%。全年环境空气细颗粒物（PM2.5）年均浓度值 45 微克/立方米，下降 2.2%。全年空气质量优良天数 245 天，空气质量优良率 67.1%。城市生活垃圾无害化处理率 100%。

全市建成区绿地面积 25866.47 公顷，比上年增加 3458.24 公顷。人均公园绿地面积 10.19 平方米，建成区绿化覆盖率达 40.02%。全年新增绿地 650 万平方米，新建绿道 303.44 公里，新建公园 3 个。公园总数 85 个，总游人次 10700 万人次。

注：1、本公报所列数据为快报数，最终核实数以当年《武汉统计年鉴》为准。

2、地区生产总值、三次产业数据根据国家统一核算制度和武汉市第四次全国经济普查结果进行了修订。

3、2019 年接待外宾及港澳同胞人次数，不含华人华侨。

4、中欧（武汉）国际班列到达国家、城市统计口径调整为实际到达数量。