

# 2021年福州市国民经济和社会发展 统计公报

福州市统计局

国家统计局福州调查队

2022年3月25日

## 一、综合

初步核算，全年实现地区生产总值11324.48亿元，比上年增长8.4%。其中，第一产业增加值637.03亿元，增长6.0%；第二产业增加值4289.80亿元，增长7.3%；第三产业增加值6397.66亿元，增长9.3%。第一产业增加值占地区生产总值的比重为5.6%，第二产业增加值比重为37.9%，第三产业增加值比重为56.5%。全年人均地区生产总值135298元，比上年增长7.2%。

图1 2017-2021年地区生产总值（GDP）及其增长速度

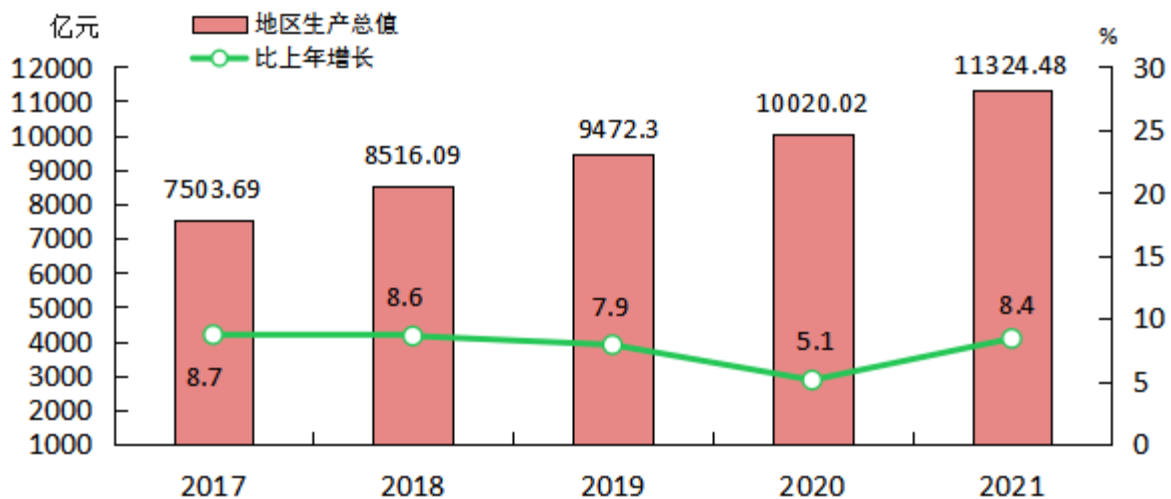
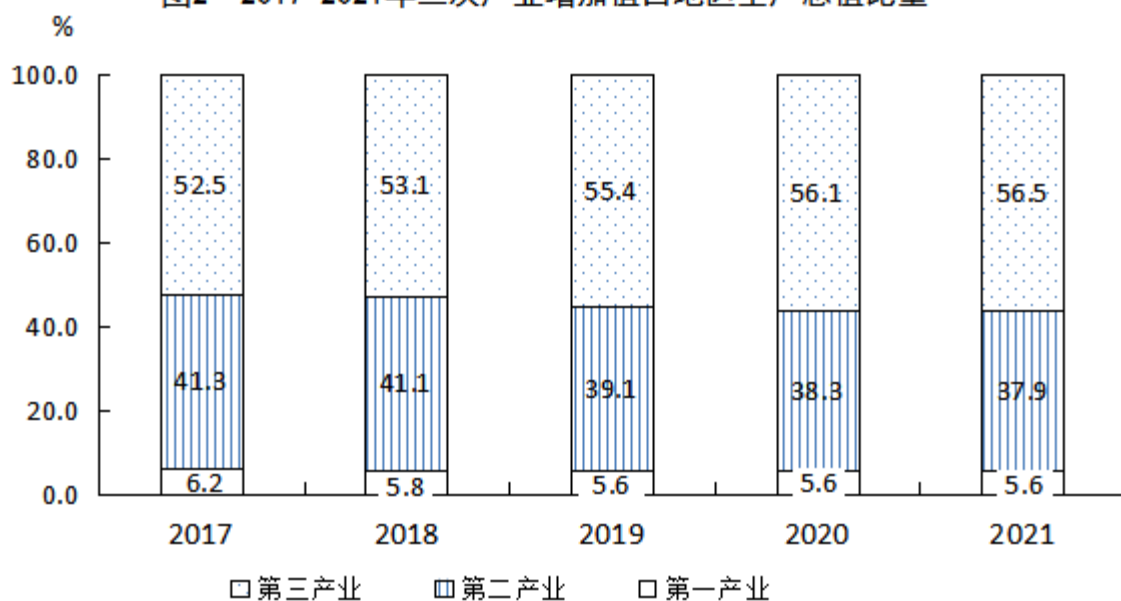


图2 2017-2021年三次产业增加值占地区生产总值比重



年末常住人口 842 万人，比上年末增加 10 万人。其中，城镇常住人口 614.66 万人，占总人口比重（常住人口城镇化率）为 73%，比上年末提高 0.5 个百分点。全年出生人口 6.3 万人，出生率为 8.82%；死亡人口 3.5 万人，死亡率为 4.88%；自然增长率为 3.94%。年末户籍人口数为 723.36 万人，比上年末增加 7.95 万人。

全年城镇新增就业 14.77 万人。就业困难人员实现再就业 5075 人，失业人员再就业 40485 人，年末城镇登记失业率为 3.16%，比上年末提高 0.16 个百分点。

全年居民消费价格比上年上涨 0.6%。

图3 2021年市区居民消费价格月度涨跌幅度

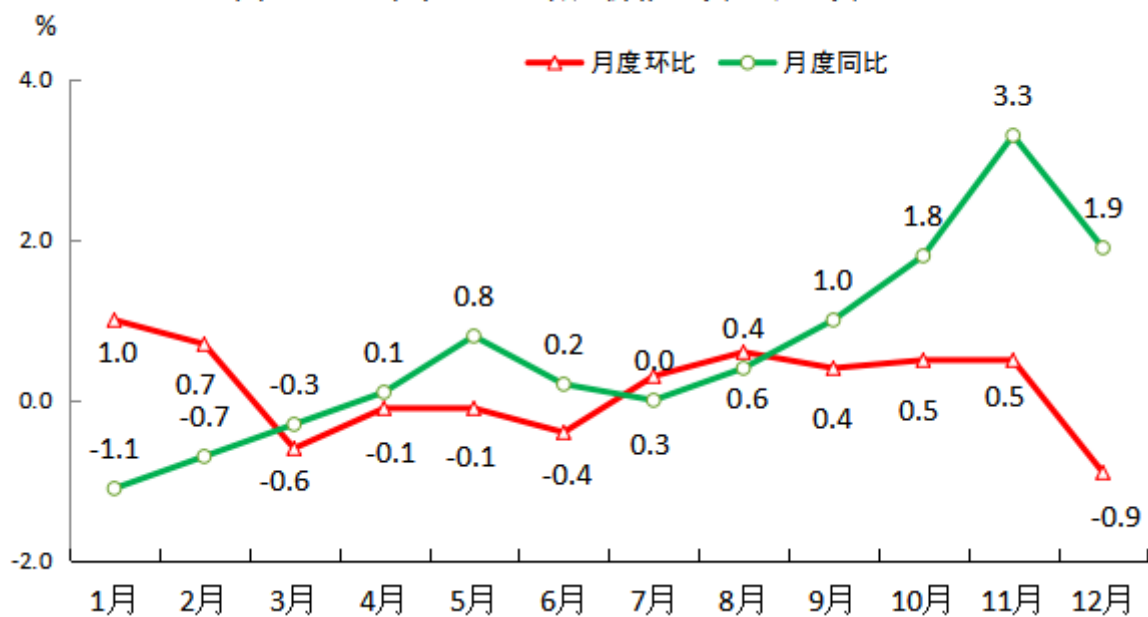


表1 2021年市区居民消费价格比上年涨跌幅度

指 标	全 市 (%)
市区居民消费价格总水平	0.6
食品烟酒	-1.2
衣着	0.3
居住	1.1
生活用品及服务	0.3
交通和通信	4.0
教育文化和娱乐	1.6
医疗保健	0.4
其他用品和服务	-3.5

## 二、农业

全年农林牧渔业总产值 1122.21 亿元，比上年增长 5.6%。粮食种植

面积 8.63 万公顷，比上年增加 0.007 万公顷。粮食产量 48.98 万吨，比上年增加 0.44 万吨，增长 0.9%。其中，稻谷产量 23.99 万吨，增加 0.17 万吨，增长 0.7%。

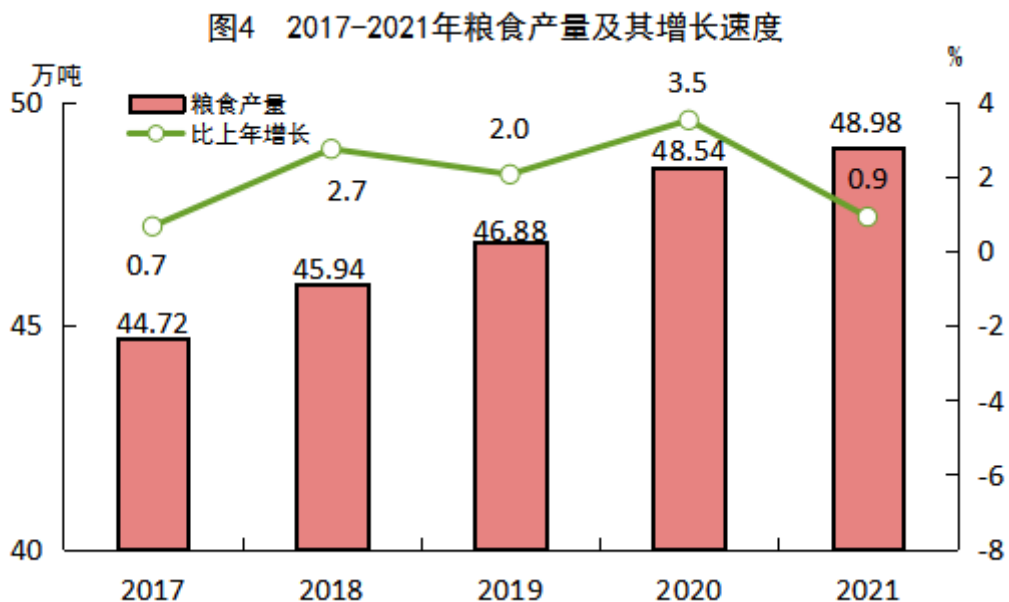


表 2 2021 年主要农产品产量

产品名称	产量(万吨)	比上年增长 (%)
粮食	48.98	0.9
春收	5.67	-0.1
夏收	6.04	0.6
秋收	37.27	1.1
油料	5.61	4.0
其中：花生	5.31	3.4
油菜籽	0.30	17.1
甘蔗	3.97	6.3
茶叶	4.67	4.4
水果	93.60	4.1
蔬菜	447.70	4.4
食用菌	26.76	4.0

全年肉蛋奶总产量 34.12 万吨，比上年增长 15.8%。肉类总产量

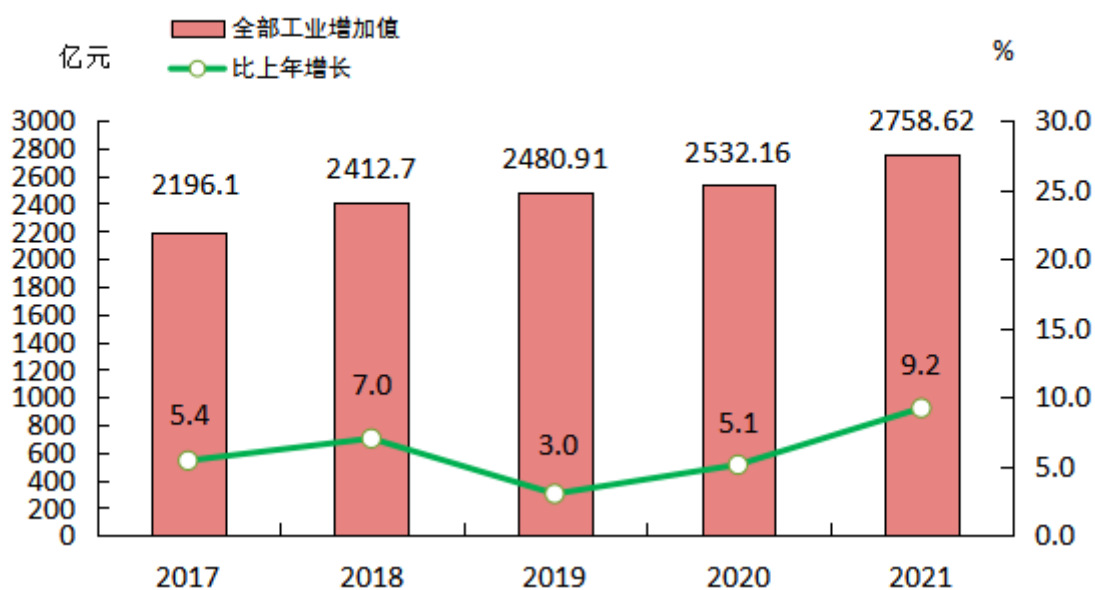
21.01万吨，增长23.7%。其中，猪肉产量16.35万吨，增长33.2%。禽蛋产量12.34万吨，增长4.0%。牛奶产量0.74万吨，增长21.9%。年末生猪存栏119.96万头，比上年末增长11.4%；全年生猪出栏209.64万头，比上年增长36.4%。

全年水产品总产量297.18万吨，比上年增长4.5%。其中，淡水产品产量27.16万吨，增长3.3%；近海捕捞39.92万吨，与上年同期持平；远洋捕捞46.92万吨，增长14.8%；海水养殖183.18万吨，增长3.3%。

### 三、工业和建筑业

全年全部工业增加值2758.62亿元，比上年增长9.2%。规模以上工业增加值增长9.5%。其中，轻工业增长3.4%，重工业增长15.8%；采矿业增长0.3%，制造业增长8.8%，电力、热力、燃气及水生产和供应业增长16.6%。工业产品销售率96.3%。

图5 2017-2021年全部工业增加值及其增长速度



全年规模以上工业的35个行业大类中有27个增加值实现正增长。其中，汽车制造业增长23.1%，电气机械和器材制造业增长1.1%，计算

机、通信和其他电子设备制造业增长 28.4%，电力、热力生产和供应业增长 16.9%。工业战略性新兴产业增加值增长 15.4%，占规模以上工业增加值的比重为 27.9%。高技术制造业增加值增长 20.4%，占规模以上工业增加值的比重为 12.4%。装备制造业增加值增长 13.6%，占规模以上工业增加值的比重为 22.4%。

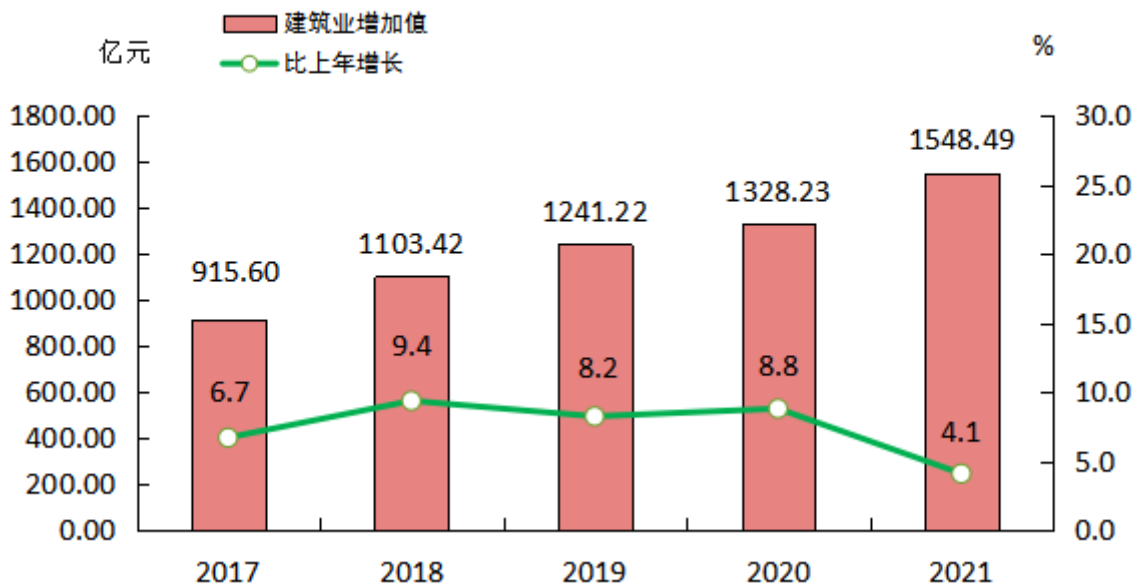
**表 3 2021 年规模以上工业企业主要工业产品产量**

产品名称	单位	产量	比上年增长(%)
纱	万吨	381.46	-2.5
布	亿米	4.24	2.0
化学纤维	万吨	658.11	13.4
彩色电视机	万台	0.91	-61.6
其中：液晶电视机	万台	0.91	-61.6
发电量	亿千瓦时	956.61	18.4
其中：火电	亿千瓦时	441.08	12.3
水电	亿千瓦时	50.44	-11.5
核电	亿千瓦时	424.25	30.6
风电	亿千瓦时	40.84	22.6
粗 钢	万吨	1166.36	2.1
钢 材	万吨	1451.10	1.2
水 泥	万吨	639.57	2.6
纯 碱（碳酸钠）	万吨	24.10	-5.5
烧 碱（折 100%）	万吨	12.86	27.5
农用氮、磷、钾化学肥料（折纯）	万吨	46.13	-15.3
发电机组（发电设备）	万千瓦	16.17	-40.0
汽 车	万辆	5.45	17.0
其中：基本型乘用车（轿车）	万辆	0.15	5.3
运动型多用途乘用车（SUV）	万辆	0.58	-29.6
新能源汽车	万辆	0.00	-97.2
集成电路	亿块	0.69	-0.4
移动通信手持机（手机）	万台	0.46	-34.0

全年规模以上工业企业实现利润 653.49 亿元，比上年增长 35.6%。全年规模以上工业企业每百元营业收入中的成本为 87.50 元，比上年减少 0.70 元；营业收入利润率为 5.69%，提高 0.85 个百分点。年末规模以上工业企业资产负债率为 53.3%，比上年末下降 0.2 个百分点。

全年全社会建筑业实现增加值 1548.49 亿元，比上年增长 4.1%。具有资质等级的总承包和专业承包建筑业企业完成建筑业总产值 5840.00 亿元，增长 12.9%。全年规模以上工业企业实现利润 653.49 亿元，比上年增长 35.6%。全年规模以上工业企业每百元营业收入中的成本为 87.50 元，比上年减少 0.70 元；营业收入利润率为 5.69%，提高 0.85 个百分点。年末规模以上工业企业资产负债率为 53.3%，比上年末下降 0.2 个百分点。

图6 2017-2021年建筑业增加值及其增长速度

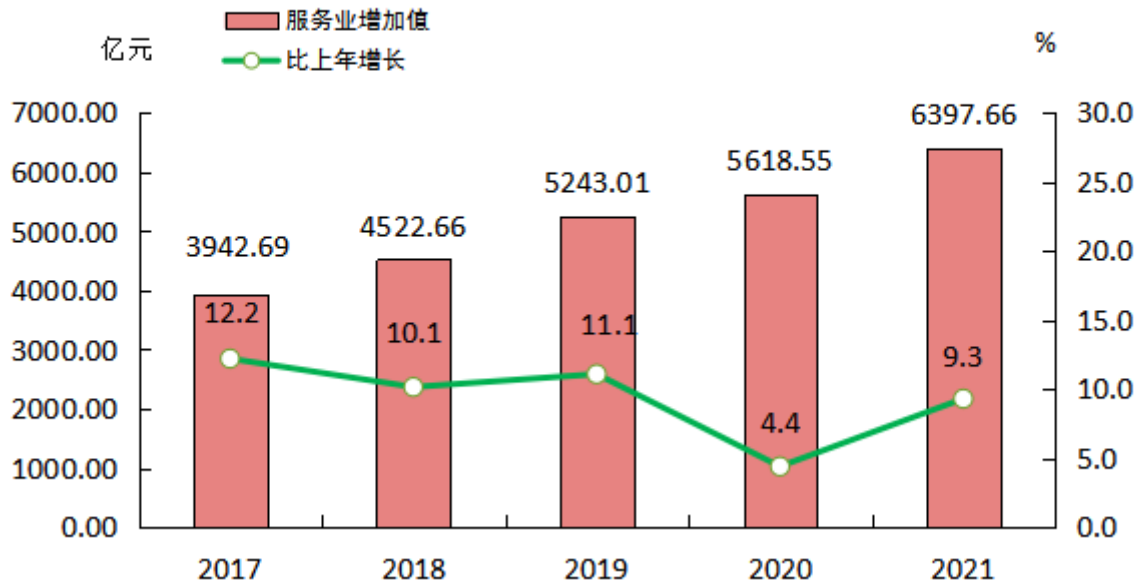


#### 四、服务业

全年批发和零售业增加值 1312.25 亿元，比上年增长 13.1%；交通运输、仓储和邮政业增加值 433.21 亿元，增长 16.0%；住宿和餐饮业增加值 153.97 亿元，增长 12.2%；金融业增加值 1189.90 亿元，增长 4.2%；

房地产业增加值 755.54 亿元，增长 9.6%。规模以上服务业企业营业收入比上年增长 28.9%。

图7 2017-2021年服务业增加值及其增长速度



年末公路里程（不含平潭）11570 公里，下降 0.4%。其中高速公路总里程 764 公里，增长 1.1%；年末铁路总里程 542.33 公里（干线 476.24 公里、支线 66.09 公里），其中高速铁路总里程 409.64 公里。

表 4 2021 年各种运输方式完成运输量情况

指 标	单位	绝对数	比上年增长 (%)
公路			
货物发送量	万吨	20693.9	25.9
旅客发送量	万人次	3633	-29.5
水路			
货物发送量	万吨	11149.85	4.7
旅客发送量	万人次	37.47	-39.0
铁路			
货物发送量	万吨	755	12.0
旅客发送量	万人次	1955.51	12.3
民航			
货邮吞吐量	万吨	15.27	27.3
旅客吞吐量	万人次	903.72	2.0



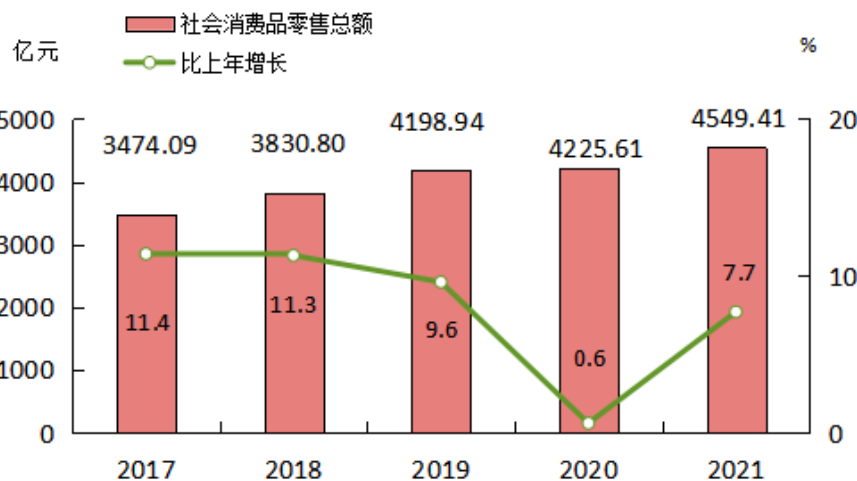
全年沿海港口完成货物吞吐量 21066.35 万吨，比上年增长 5.6%。其中，外贸货物吞吐量 5748.11 万吨，增长 5.0%。集装箱吞吐量 329.23 万标箱，下降 2.6%。

全年完成邮政业务总量（按 2020 年不变单价测算）78.22 亿元，增长 26.4%；电信业务总量（按 2020 年不变单价测算）125.10 亿元，增长 20.5%。邮政业务收入 84.91 亿元，增长 25.5%；电信业务收入 120.38 亿元，增长 5.7%。邮政业全年完成邮政函件业务 1012.99 万件，快递业务量 5.44 亿件。年末全市电话用户总数 1142.66 万户，其中：固定电话用户 154.2 万户；移动电话用户 988.46 万户，其中 5G 电话用户 206.57 万户，全市年末互联网宽带接入用户（不含手机上网用户）401.62 万户，增加 30.13 万户。

## 五、国内贸易

全年社会消费品零售总额 4549.41 亿元，比上年增长 7.7%。在限额以上零售额中，按销售单位所在地统计，城镇消费品零售额 2975.05 亿元，增长 9.2%；乡村消费品零售额 222.97 亿元，增长 1.4%；按消费形态统计，商品零售额 2966.55 亿元，增长 7.5%；餐饮收入 231.47 亿元，增长 24.8%。

图8 2017-2021年社会消费品零售总额及其增长速度



限额以上单位商品零售额中,服装鞋帽针纺织品类比上年增长20.6%,石油及制品类增长35.9%,中西药品类增长14.3%,化妆品类增长8.4%,粮油食品类增长19.2%,文化办公用品类增长29.7%,日用品类增长13.4%,家用电器和音像器材类增长7.8%,家具类增长17.3%,金银珠宝类增长1.9%,汽车类下降2.9%。

全年限额以上通过公共网络实现的商品零售额391.23亿元,比上年增长52.0%。

## 六、固定资产投资

全年固定资产投资5330.27亿元,比上年增长5.9%。第一产业投资65.78亿元,增长20.6%;第二产业投资1476.94亿元,增长12.9%,其中,工业投资1470.35亿元,增长12.4%;第三产业投资3787.55亿元,增长3.2%。基础设施投资1348.96亿元,增长3.8%。民间投资3340.89亿元,增长6.5%。高技术产业投资296.83亿元,增长20.5%。全年到位资金4855.23亿元,比上年增长3.6%。

表5 2021年分行业固定资产投资情况

行 业	绝对数(亿元)	比上年增长(%)
农、林、牧、渔业	68.18	18.6
采矿业	9.90	167.4
制造业	1162.34	14.3
电力、热力、燃气及水生产和供应业	298.11	4.0
建筑业	7.4	86.5
批发和零售业	31.48	-15.4
交通运输、仓储和邮政业	384.76	21.2
住宿和餐饮业	33.66	-22.0

信息传输、软件和信息技术服务业	61.85	-21.3
金融业	10.01	12.8
房地产业	2309.93	6.4
租赁和商务服务业	18.35	19.2
科学研究和技术服务业	17.83	124.7
水利、环境和公共设施管理业	656.01	-1.0
居民服务、修理和其他服务业	3.07	-20.3
教育	78.51	-36.0
卫生和社会工作	77.56	-14.8
文化、体育和娱乐业	75.24	-8.4
公共管理、社会保障和社会组织	26.06	12.2

全年房地产开发企业投资 2248.81 亿元，比上年增长 8.6%。其中，住宅投资 1637.84 亿元，增长 9.6%。

新开工建设保障性安居工程住房 7598 套（户）。

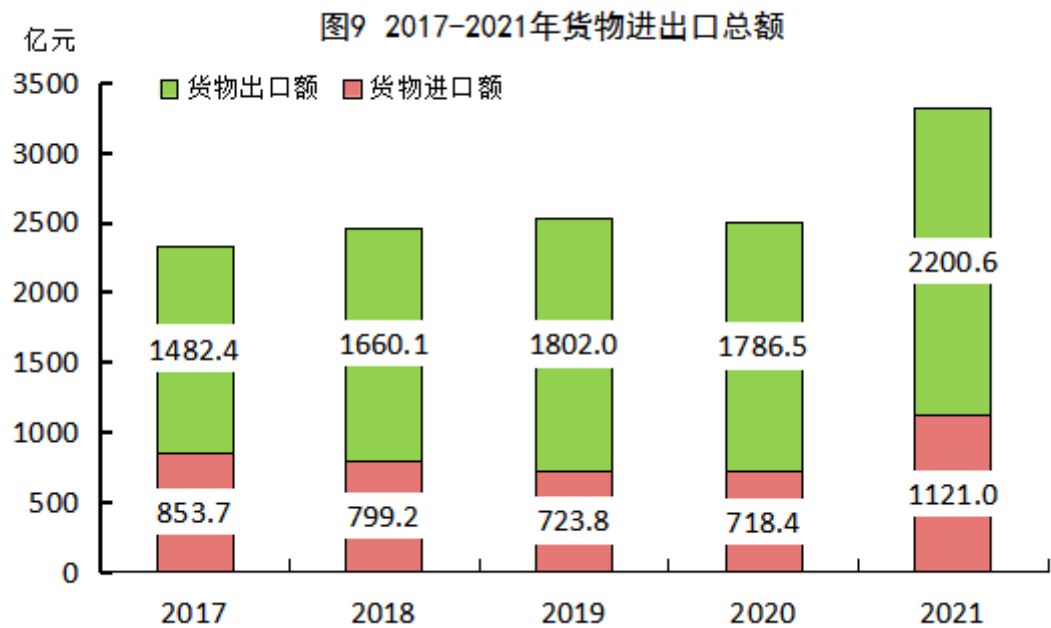
**表 6 2021 年房地产开发和销售主要指标及其增长速度**

指 标	单位	绝对数	比上年增长 (%)
投资完成额	亿元	2248.81	8.6
其中：住宅	亿元	1637.84	9.6
其中：90 平方米及以下	亿元	649.12	-2.5
房屋施工面积	万平方米	8427.23	-2.7
其中：住宅	万平方米	5329.72	-2.1
房屋新开工面积	万平方米	1512.73	-22.1
其中：住宅	万平方米	1037.46	-15.5
房屋竣工面积	万平方米	899.62	-17.6
其中：住宅	万平方米	557.08	-15.4
商品房销售面积	万平方米	2138.49	13.3
其中：住宅	万平方米	1686.26	11.0

本年实际到位资金	亿元	2584.04	5.4
其中：国内贷款	亿元	456.12	36.1
个人按揭贷款	亿元	265.12	4.4
本年土地购置面积	万平方米	32.56	-61.2
土地购置费	亿元	935.36	-5.8

## 七、对外经济

全年进出口总额 3321.5 亿元，比上年增长 32.6%。其中，出口额 2200.6 亿元，增长 23.2%；进口额 1121.0 亿元，增长 55.9%。进出口顺差 1079.6 亿元。



**表 7 2021 年对主要国家和地区进出口情况**

国家和地区	出口额 (亿元)	比上年 增长 (%)	进口额 (亿元)	比上年 增长 (%)
美国	359.8	4.7	51.5	79.8
欧盟	265	0.2	73.7	15.1
东盟	504	38.7	242.4	49.2
日本	121	33.1	50.5	16.8

香港地区	59	-29.9	5.3	129
台湾地区	87.8	45.5	68.4	36.2
韩国	64.2	63.2	35.6	-10.3
俄罗斯联邦	15.6	8.8	7.2	9.7

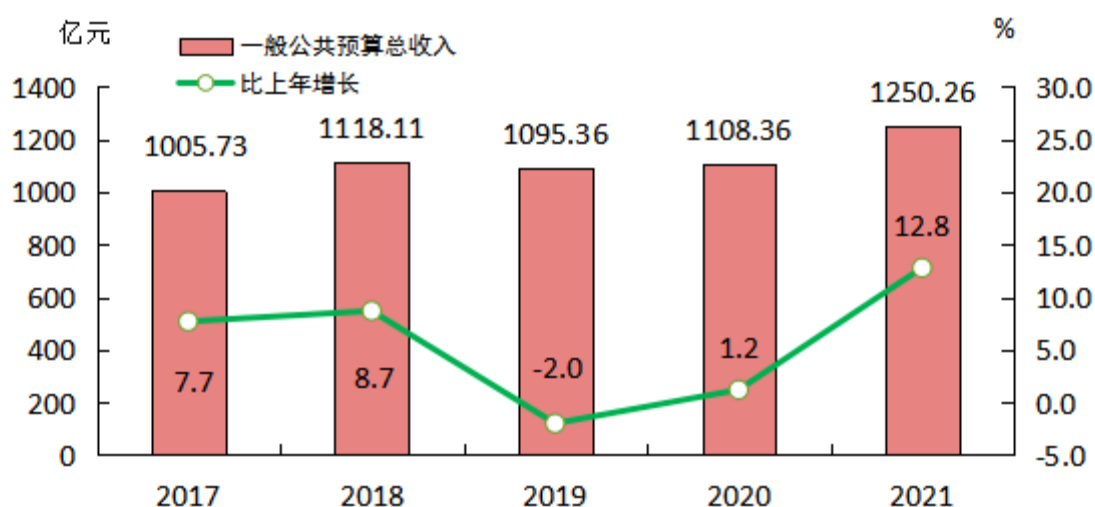
实际利用外商直接投资 12.3 亿美元,新批合同外资金额 60.6 亿美元。新批合同外资项目 467 项,比上年增加 170 项。新批境外投资项目 36 项,新批境外协议投资总额 5.2 亿美元,其中,中方协议投资额 4.7 亿美元。本年新批台资项目 221 项,增长 66.2%。

全年对外承包工程完成营业额 14.64 亿美元,增长 25.4%。对外承包工程期末在外人员 1359 人,下降 5.9%。对外劳务合作完成营业额 4.11 亿美元,增长 4.1%; 对外劳务合作期末在外人员 28442 人,增长 1.3%。

## 八、财政金融

全年一般公共预算总收入 1250.26 亿元,比上年增长 12.8%,其中,地方一般公共预算收入 749.85 亿元,增长 11.0%。一般公共预算支出 925.73 亿元,增长 2.7%。税收收入 563.77 亿元,增长 16.1%。

图10 2017-2021年一般公共预算总收入及其增长速度



年末金融机构本外币各项存款余额 19117.34 亿元，比上年末增长 7.8%；金融机构本外币各项贷款余额 21484.13 亿元，比上年末增长 9.3%。

**表 8 2021 年末全部金融机构本外币存贷款情况**

指 标	年末数(万元)	比上年末增长(%)
各项存款	191173435	7.8
其中：住户存款	76128120	7.6
非金融企业存款	59399265	5.1
其中：人民币存款	187452094	7.8
各项贷款	214841341	9.3
其中：短期贷款	48270035	7.9
中长期贷款	158556444	9.3
其中：人民币贷款	211856950	9.7

年末境内上市公司 49 家，比上年增加 2 家，总市值 9661.41 亿元，下降 0.2%。全市股票、基金交易额 116856.6 亿元，全年期货交易额 52720.23 亿元。年末股民资金开户数 500.11 万户，新增 39.01 万户；年末期货公司 3 家，期货营业部 32 个；证券公司 2 家，营业部 138 个；外资金融机构（不包含保险和证券机构）在福州设立的分行 10 个。

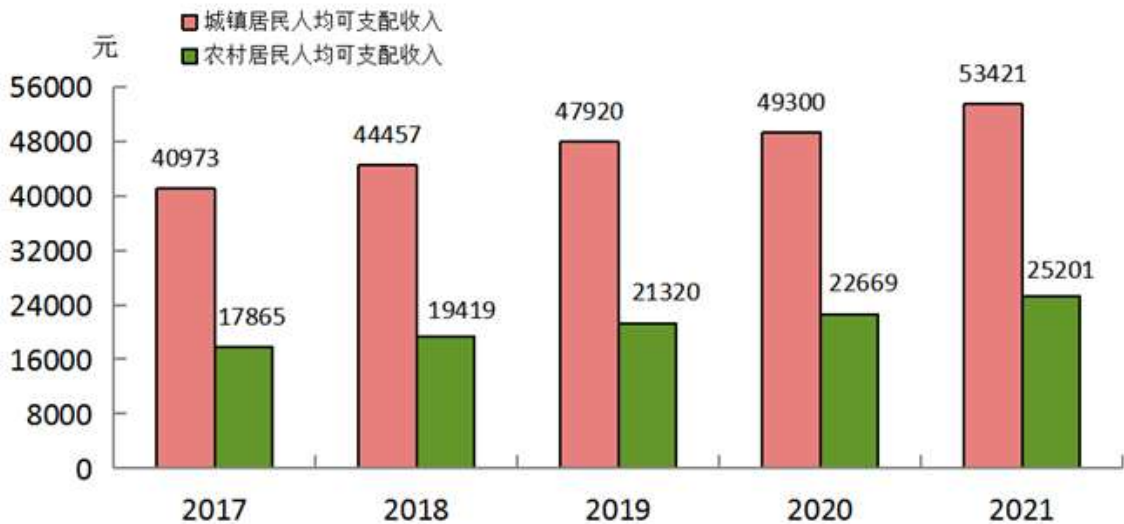
全年保险公司保费收入 379.89 亿元，比上年增长 3.4%。其中，财产险保费收入 96.44 亿元，人身险保费收入 283.45 亿元。全年赔付支出 139.74 亿元，比上年增长 24.1%。其中，财产险 65.73 亿元，人身险 74.01 亿元。

## 九、居民收入消费和社会保障

全年居民人均可支配收入 44249 元，比上年增长 9.3%。按常住地

分，农村居民人均可支配收入 25201 元，增长 11.2%；城镇居民人均可支配收入 53421 元，增长 8.4%。全年居民人均生活消费支出 30869 元，比上年增长 13.2%。按常住地分，农村居民人均生活消费支出 20911 元，增长 18.1%；城镇居民人均生活消费支出 35664 元，增长 11.4%。

图11 2017-2021年居民人均可支配收入



年末社会基本养老保险参保人数 472.64 万人，比上年增长 29.21 万人。参保城镇企业职工 219.72 万人，城乡居民养老保险人员 232.22 万人，被征地农民养老保障人员 55.28 万人，机关事业单位养老保险人员 20.7 万人。

年末基本医疗保险参保人数 687.45 万人，其中职工基本医疗保险参保人数 214.18 万人，城乡居民基本医疗保险参保人数 473.27 万人。年末生育保险参保人数 156.17 万人，增加 3.96 万人。全市失业保险参保人数 150.8 万人，增加 9.77 万人。年末工伤保险参保人数 189.46 万人，增加 8.06 万人。

年末领取失业保险金人数 37859 人，比上年末增加 2006 人；纳入城市最低生活保障的居民 8402 人，比上年末增加 781 人；纳入农村最低生

活保障的居民 54888 人，比上年末增加 5416 人。全年保障特困人员供养对象 6592 人。

年末全市建立社区卫生服务中心（站）189 个。各类养老床位数 50490 张，每千名老人拥有养老床位 38.4 张。

## 十、科学技术和教育

拥有国家重点实验室 3 个、省创新实验室 1 个、省级重点实验室 115 个、国家级工程技术研究中心 4 个、省级工程技术研究中心 152 个、省级新型研发机构 73 家。新认定省级企业技术中心 10 家、市级企业技术中心 24 家。专利授权 29994 件，其中，发明专利授权 4168 件。截至年末，有效发明专利 20571 件，比上年末增长 19.9%，每万人口发明专利拥有量 24.81 件。

全年研究生教育招生 14730 人，在校研究生 40962 人。普通高等教育招生 117040 人，在校生 428523 人。中等职业教育招生 35394 人，在校生 99989 人。全市普通高中招生 41186 人，在校生 117303 人。初中招生 92931 人，在校生 269035 人。普通小学招生 106975 人，在校生 610362 人。特殊教育在校生 1945 人。学前教育在园幼儿 281609 人。市级示范园 92 所，省级达标中学 74 所。初中毕业升学率 98.5%。

## 十一、文化旅游、卫生健康和体育

年末全市文化系统共有艺术表演团体 9 个，公共图书馆 14 个，文化馆 12 个，群艺馆 1 个，剧场、剧院数 1 个，市属博物馆、纪念馆 26 个。各类艺术表演团体演出 1168 场，公共图书馆藏书量 1307.81 万册，市属博物馆、纪念馆收藏文物 2.49 万件，图书流动点 1054 个，乡镇综



合文化站 130 个，农家书屋 2165 个。

年末共有影院 71 个，新增 5 个。广播电台 8 座，广播节目 11 套，电视节目 11 套。年末有线电视用户 144.42 万户，入户率 49.4%。年末行政村有线电视联网率 92.3%，广播综合人口覆盖率、电视综合人口覆盖率均为 100%。

全年接待境内外游客（含一日游）8958.87 万人次，比上年增长 15.3%。其中，接待境外游客 8.83 万人次，下降 84.2%；国内游客 8950.03 万人次，增长 16.1%。旅游总收入 719.48 亿元，比上年增长 0.6%，旅游外汇收入 0.92 亿美元，下降 84.7%。年末星级酒店 36 家，星级酒店客房 7923 间，A 级景区 61 个。

年末全市共有各级各类医疗卫生机构 4852 个，其中医院 144 个，乡镇卫生院 124 个，村卫生室 2112 个。年末卫生机构床位 42934 张。年末卫生技术人员 70589 人，其中，执业医师、执业（助理）医师 26882 人，注册护士 31261 人，乡镇卫生院卫技人员 5880 人，村卫生室卫技人员 882 人。每千人拥有卫生机构床位 5.35 张，每千人拥有医院床位 4.55 张，每千人拥有卫生技术人员 8.79 人，每千人拥有医生 3.35 人。

全年我市运动员在国家级及以上级别各类比赛中共获得 41 金 24 银 19 铜，其中东京奥运会取得金牌 2 枚、银牌 1 枚，全运会取得金牌 9 枚、银牌 4 枚、铜牌 5 枚。年末全市共有体育场馆数 25198 个，总面积 1868.28 万平方米，全民健身路径 6805 条。

## 十二、资源、环境和应急管理

全年人工更新造林总面积 4683.47 公顷，新增 1300.6 公顷。全市森

林覆盖率 58.41%。商品材产量 37.55 万立方米，同比增长 27.8%。年末公园数 116 座，公园绿地面积 5471.7 公顷。年末建成区新增绿地面积 1264.77 公顷，建成区绿地率 40%。全市新增公园绿地面积 198.48 公顷，人均公园绿地面积 14.03 平方米。

全市主要河流整体水质为优。闽江（福州段）干流水质功能区达标率、敖江（福州段）干流水质功能区达标率、龙江流域水质功能区达标率、5 个市级饮用水水源地水质达标率、县（市）级以上饮用水水源地水质达标率均为 100%。

区域环境噪声 56.7 分贝，区域交通噪声 67.1 分贝，城区环境空气达标天数 365 天，城区环境空气达标率 100%，空气质量综合指数 2.59。年末省级以上自然保护区 4 个，其中国家级自然保护区 2 个。

全市污水处理率 97%，城镇、农村生活垃圾无害化处理率均为 100.0%。

发生各类生产安全事故 127 起、死亡 73 人，按可比口径，分别比上年下降 3.8%、5.2%。

注：1. 本公报未包括连江县的马祖列岛。

2. 本公报所列数据为初步统计数，部分合计数或相对数由于单位取舍不同而产生的计算误差，均不做机械调整。

3. 本公报福州市地区生产总值、各产业增加值按现价计算，增长速度按可比价格计算。

## 资料来源:

本公报中城镇新增就业、登记失业率、社会保障数据来自市人社局；医疗保险、生育保险数据来自市医疗保险局；财政数据来自市财政局；新建公路里程、公路运输、水运数据来自市交通运输局；港口货物吞吐量数据来自福州港口发展中心；铁路数据来自福州市轨道交通发展中心；民航数据来自元翔（福州）国际航空港有限公司；户籍人口来自市公安局；保障性住房数据来自市住房保障和房产管理局；城市道路长度、城市污水处理来自市城乡建设局；公园绿地面积数据来自市园林中心；人工造林、森林覆盖率数据来自市林业局；货物进出口、外商直接投资、对外直接投资、对外劳务合作等数据来自市商务局；邮政业务数据来自市邮政管理局；互联网业务收入、电话用户、电信业务总量等数据来自市通信发展管理办公室；旅游数据来自市文化和旅游局；货币金融数据来自人行福州中心支行；上市公司数据来自市金融监督管理局；保险业数据来自福建银保监局；企业技术中心数据来自市工信局；高新技术企业数据来自市科技局；专利申请量数据来自市市场监管局；教育数据来自市教育局；广播、电视、报纸、期刊、图书、艺术表演团体、公共图书馆、文化馆数据来自市文化和旅游局；博物馆数据来自市文物局；电影数据来自市委宣传部；体育数据来自市体育局；卫生数据来自市卫健委；低保数据来自市民政局；环境监测数据来自市生态环境局；安全生产数据来自市应急管理局；其他数据来自福州市统计局和国家统计局福州调查队。