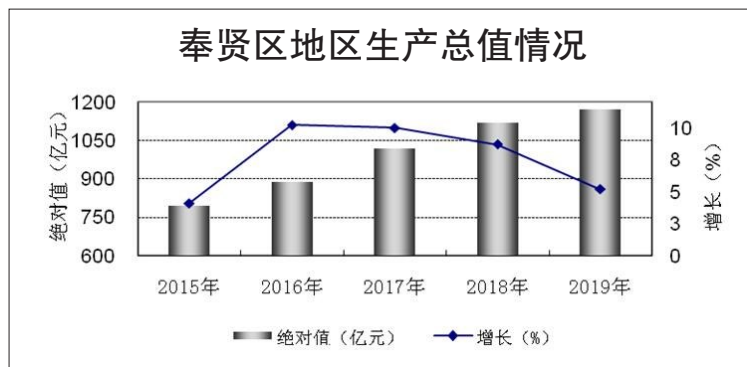


2019年奉贤区国民经济和社会发展统计公报

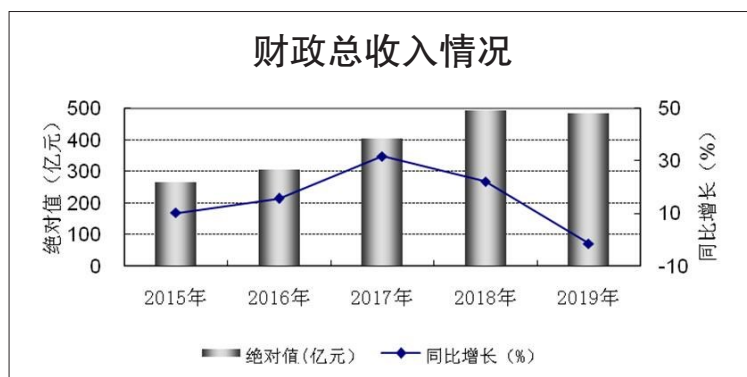
2019年，面对内外部环境的各种不确定性，在区委、区政府的坚强领导下，紧紧围绕“奉贤美、奉贤强”的战略目标，主动拥抱“三大机遇”，坚持以稳增长为要务，不断消化不利因素，开拓创新、克难奋进，持续推动经济高质量发展。全区经济运行总体平稳、稳中有亮点，经济结构不断持续优化，新旧动能加快转换，质量效益明显提升，社会民生持续改善。

一、综合

经济总量增势平稳，产业结构持续优化。全区全年实现地区生产总值1173.20亿元，可比增长5.2%，二三产业实现协同增长。分产业看，第一产业增加值11.31亿元，可比下降15.4%；第二产业增加值748.25亿元，可比增长2.3%，对地区生产总值的贡献率为13.7%；第三产业增加值413.64亿元，可比增长12.1%，对地区生产总值的贡献率为90.8%。三次产业结构比重为1.0:63.8:35.2，其中第一产业比重比上年下降0.2个百分点，第二产业比重下降2.4个百分点，第三产业比重上升2.6个百分点。

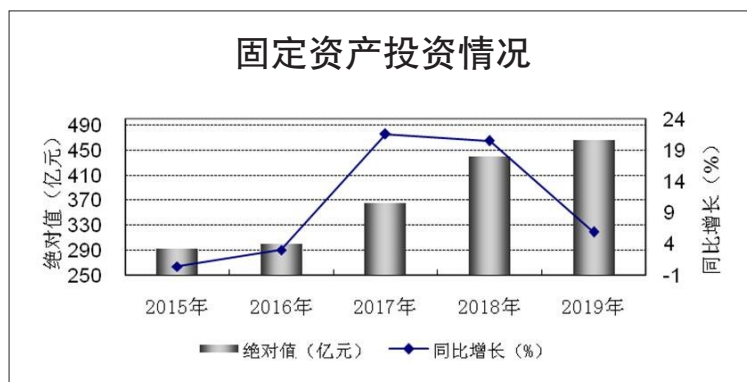


减税降费显成效, 财政总收入负增长。 全年全区财政总收入为484.65亿元, 比上年下降1.5%, 其中区级地方财政收入154.99亿元, 比上年增长2.5%。全年税收收入460.98亿元, 同比下降1.6%。税收收入分税种看, 增值税279.96亿元, 增长12.9%; 企业所得税103.97亿元, 下降25.0%; 个人所得税46.52亿元, 下降11.2%。全年地方财政支出289.15亿元, 比上年增长6.0%。其中, 一般公共服务支出8.55亿元, 增长3.0%; 教育支出29.69亿元, 增长5.8%; 社会保障和就业支出22.06亿元, 增长35.3%; 医疗卫生支出12.46亿元, 增长16.0%; 城乡社区事务支出28.25亿元, 增长42.1%; 农林水事务支出32.19亿元, 下降1.5%。



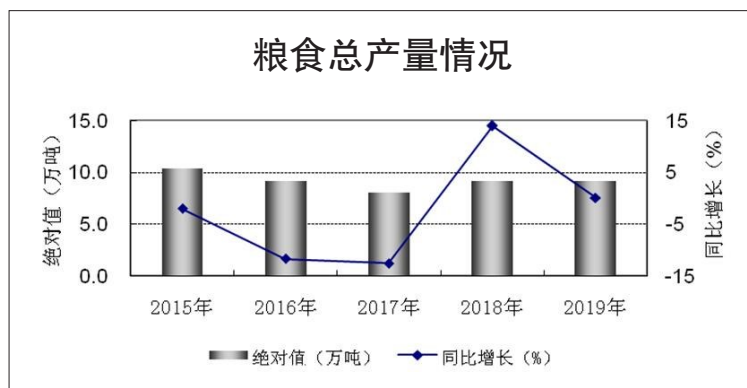
固定资产投资平稳增长, 工业投资占比有所提高。 全年完成全社会固定资产投资总额466.4亿元, 比上年增长5.9%, 其中, 市属项目完成投资额28.5亿元, 同比增长7.4%。区属投资从产业投向看, 第一产业投资646万元, 同比增长128.3%; 第二产业投资91.0亿元, 全部为工业投资, 同比增

长7.9%，所占比重为20.8%，比上年提高0.4个百分点；第三产业投资346.8亿元，同比增长5.2%，所占比重为79.2%，比上年降低0.4个百分点，其中房地产业投资278.7亿元，同比增长22.7%。全年城市基础设施投资36.7亿元，同比下降50.4%。



二、农业

农业结构持续优化。全年完成农业总产值25.8亿元，比上年下降3.7%。其中，种植业产值16.2亿元，同比下降10.5%；林业产值1.8亿元，同比增长2.8%；畜牧业产值1.4亿元，同比增长7.2%；渔业产值4.0亿元，同比下降6.5%；农林牧渔服务业产值2.4亿元，同比增长77.6%。种植业、林业、牧业、渔业、服务业的产值比例为62.7:7.0:5.4:16.2:15.7。



2019年主要农副产品产量

产品名称	单位	产量	比上年增长(%)
粮食	吨	91517	0.1
夏粮	吨	484	-84.2
秋粮	吨	91033	3.1
油菜籽	吨	103	-23.7
蔬菜	吨	208953	-29.6
生猪出栏	头	1578	26.0
鲜蛋	吨	4713	4.8
家禽	万羽	55	-11.3
水产品	吨	10393	-14.7

乡村振兴战略稳步实施。制定乡村振兴战略规划、实施意见和25个配套政策文件。优先保障“三农”发展要素配置,安排300亩新增建设用地指标。配套区级一般公共预算累计安排47.04亿元。全面完成我区涉及全市乡村振兴15类77项重点任务中的14类62项。打好“美丽家园”底色,实施“两个百万”工程,2072户相对集中居住项目中1309户已完成签约;打造“三园一总部”,已落户项目141个,实现税收2.09亿元;建设“1+3”平台,本年度每村实现分红95万元;强化公共服务配套,新建“四好”农村路30.88公里、农民养老社区示范点10多个、睦邻四堂间103家、生活驿站50家。

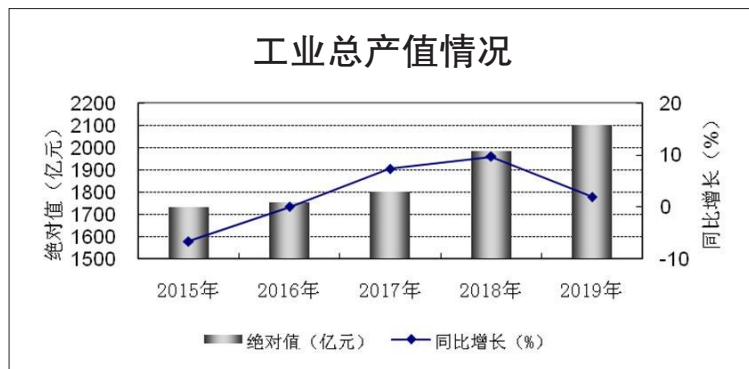
绿色农业发展和农业科技工作稳步开展。调整优化农业结构,划定粮食生产功能区8万亩、蔬菜生产保护区8.5万亩、特色农产品优势区1万亩。保持“三品一标”认证率达70%以上,绿色食品认证率达16.12%。2家农业企业被评为国家级农业龙头企业,奉贤南瓜入围全国名特优新产品。农业科技支撑能力不断增强,至年末,全区农业龙头企业37家、农

民专业合作社800多家、家庭农场近700家。

生态宜居美丽乡村建设全力推进。已完成90个行政村人居环境整治,新创建6家市级美丽乡村示范村、16家区级美丽乡村示范村,吴房村获“全国乡村旅游重点村”称号。庄行镇获评本年度全市唯一全国乡村治理示范乡镇。实施化肥、农药“双减”工程,年内粮食作物农药亩均施用量控制在581克,化肥亩均施用量不超过27.5公斤。建设1万亩水稻绿色生产基地,实现轮作休耕面积10万亩以上,打造1个蔬菜机械化生产示范基地。实施2000亩水产养殖场尾水治理设施建设和改造,启动创建1家美丽生态牧场。

三、工业和建筑业

工业经济总体平稳。全年实现工业增加值720.65亿元,可比增长2.2%。全年完成工业总产值2100.4亿元,比上年增长1.9%。其中,规模以上工业总产值1827.4亿元,同比增长1.9%,占全区工业总产值的比重为87.0%。产值前百位企业支撑作用显著,共完成规模以上产值1047.7亿元,同比增长6.6%,增幅高于平均水平4.7个百分点,占全部规模以上工业产值的比重高达57.3%。



工业经济效益阶段性筑底。规模以上工业企业实现主营业务收入

1925.7亿元,同比增长0.8%,较上年下降8.6个百分点。全区规模以上工业企业实现利润总额176.2亿元,同比增长16.4%,较上年提高17.8个百分点。其中,股份及股份合作企业实现利润总额55.1亿元,同比增长22.8%;外商经济实现利润总额80.2亿元,同比增长17.3%;私营经济实现利润总额40.9亿元,同比增长7.2%。

结构调整稳步推进。年内累计完成调出地块数量172个,腾出土地面积6621亩。其中涉及第二轮产业结构调整三年行动计划项目46个,涉及土地面积3387亩;消化利用土地1677亩,导入项目46个。基本完成浦南机电园转型工作,持续推进青港园区重点区域调整,启动工业综合开发区重点区域转型。开展空置厂房入驻评审,全年准入项目252个,租用面积105万平方米。大力推进工业厂房出租转租整治工作,共整治完成437个点位。

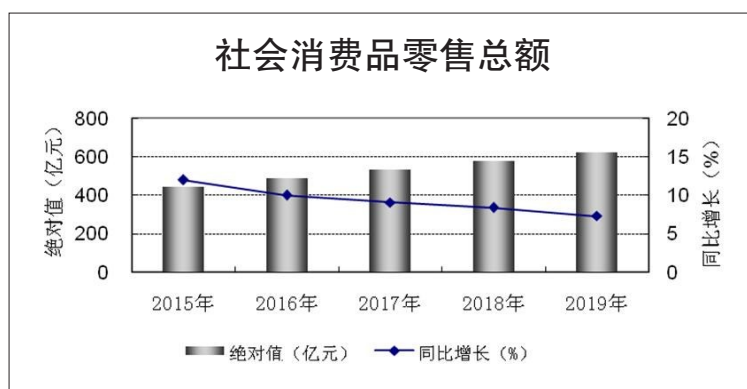
新动能增速增量增质。年内,131家美丽健康产业规模以上工业企业完成工业产值363.0亿元,同比增长8.3%,高于规模以上工业产值增速6.4个百分点;占规模以上工业总产值的比重达19.9%,较上年提升5.3个百分点;实现利润总额70.7亿元,同比增长59.9%。193家战略性新兴产业企业完成工业总产值583.2亿元,可比增长4.0%,高于全市0.7个百分点;战略性新兴产业产值占全区规模以上产值比重31.9%,较上年提升8.4个百分点。

建筑业产值略有回升。全年建筑业完成增加值28.04亿元,可比增长4.0%,全区具有资质等级的总承包和专业承包建筑业企业共有157家。全年建筑业总产值159.3亿元,比上年增长12.2%,其中,建筑工程产值139.1亿元,增长12.9%;安装工程产值18.1亿元,增长6.8%。竣工产值58.8亿元,比上年增长5.1%。房屋建筑施工面积995.6万平方米,比上年

下降5.4%；竣工面积95.1万平方米，比上年下降23.2%。

四、国内商业

消费品市场增长稳中趋缓。全年社会消费品零售总额622.5亿元，比上年增长7.3%，增速较上年回落1.1个百分点。其中，限额以上社会消费品零售额148.3亿元，同比下降2.2%，占全部社会消费品零售总额的比重为23.8%。限额以上社会消费品按主要商品类别分为10类，主要商品零售额四升六降。其中，四类商品实现正增长，分别为服装鞋帽针纺织品类、日用品类、家用电器和音像器材类、文化办公用品类，分别实现商品零售额分别为18.6亿元、12.2亿元、7.5亿元、1.3亿元，对应增速分别为11.3%、21.1%、21.2%、18.5%。六类商品零售额均有不同程度下降，降幅较大的是汽车类和石油及制品类，零售额分别为30.6亿元和8.3亿元，同比分别为-13.7%、-15.7%。



网络零售成为增长主要动力。全区通过公共网络实现的商品零售额累计为29.9亿元，同比增长21.6%。其中，限额以上批发和零售业网上零售占全区限额以上批发和零售企业商品零售额的比重为20.1%，比重比上年提高7.1个百分点，拉动限额以上社会消费品零售额增长10.1个百分点。全区

限额以上住宿和餐饮企业通过公共网络实现的累计客房收入和餐费收入为1497.0万元和150.0万元,分别同比增长19.5%和下降14.1%。

商品销售走势平稳。全年批发和零售业实现增加值87.54亿元,可比增长4.1%。全年实现商品销售总额1885.4亿元,比上年增长4.1%。

五、交通、邮政和旅游业

交通运输、仓储和邮政业平稳增长。全年实现交通运输、仓储和邮政业增加值13.74亿元,可比增长2.0%。年内,快递业务量完成1.72亿件,同比增长5.6%;业务收入完成8.81亿元,同比减少8.4%。全年共计完成邮政业务总量3.70亿元,比上年增长35.4%。全年投送各类邮件4424.8万件,同比增长14.2%;投送各类报刊2301.5万件,同比下降2.5%。

旅游产业发展提质升级。年内编制《全域旅游总体规划》,制订并发布《奉贤区乡村旅游民宿管理暂行办法》,“东篱竹隐”被评为首批市级五星级民宿,“南亭集序”、“李记民宿”被评为首批市级四星级民宿。打造“生态休闲”品牌,青村吴房村、柘林迎龙村、金汇明星村和四团农展村成为奉贤区乡村旅游示范点。指导旅游企业品牌化发展,如新中国被评为市工业旅游示范点。实现文旅融合,举办上海旅游节奉贤特色大型活动、世界老式汽车长三角公开赛暨国际汽车时尚中国盛典、奉贤花车巡游等8项旅游节活动,吸引35万人次参与。

六、金融业

银行存款快速增长,证券交易规模扩张。全年实现金融增加值41.02

亿元,可比增长11.6%。至年末,全区共有银行分支机构26家,分布经营网点141个,证券业15家。至年末,全区各项存款余额1843.1亿元,比年初增长14.8%。各项贷款余额1291.5亿元,比年初增长5.1%。至年末,全区证券交易总额11683.2亿元,比上年增长21.5%,其中A股成交9350.8亿元,比上年增长23.6%。我区新增上市和挂牌企业23家,累计达259家。

金融机构存贷款

指标	绝对值(亿元)	比年初增减(%)
各项存款余额	1843.1	14.8
#企业存款	860.2	16.5
居民储蓄存款	982.9	13.3
各项贷款余额	1291.5	5.1
#短期贷款	334.5	19.9
中长期贷款	956.9	0.8
#个人住房贷款	433.2	10.5

七、对外经济和非公经济

贸易摩擦影响逐步消化。全年进出口总额851.7亿元,比上年下降2.8%。其中出口总额457.8亿元,下降6.3%;进口总额393.9亿元,增长1.6%。全年外商投资企业出口256.4亿元,占出口总额的比重为52.5%。分贸易方式看,一般贸易出口292.6亿元,下降9.4%;加工贸易出口132.9亿元,下降5.1%;其他贸易出口32.4亿元,增长25.4%。出口额位列首位的国家为美国;出口额排名前列的地区是亚洲、欧洲、北美洲。

出口市场结构

类别	绝对值(万元)	比上年增长(%)
出口总额	4578153	-6.3
亚洲	2219644	-6.9
# 东盟	732610	-8.1
日本	576274	-2.2
韩国	265432	9.4
欧洲	914331	7.3
北美洲	740151	-12.8
# 美国	650232	-15.4
拉丁美洲	307876	-15.8
大洋洲	251884	-9.2

主要商品出口金额及增长速度

商品类别	金额(万元)	比上年增长(%)
机电、音像设备及其零部件	1737641	-6.5
贱金属及其制品	577872	-25.6
化学工业及其相关工业产品	419809	-10.3
纺织原料及纺织制品	400280	2.9
杂项制品	351030	-3.6
塑料及其制品;橡胶及其制品	323450	-1.5
车辆、航空器、船舶及有关	142879	-1.8
光学、医疗等仪器;钟	129779	-0.9
矿物材料制品;陶瓷品	99000	5.9

利用外资结构持续优化。全年新批准外商直接投资合同项目751项,比上年增长17.0%;吸引合同外资金额10.60亿美元,比上年增长8.3%,实际到位金额2.78亿美元,比上年增长0.5%。合同外资产业结构优化,第二产业共吸收外资0.56亿美元,比重为5.3%;第三产业共吸收外资10.04亿美元,比重为94.7%,较上年提高9.1个百分点。全年批准总投资在500万美元以上的直接投资项目38项,合同金额6.86亿美元,占合同外资的比重达64.7%。投资项目数分地区和国别看,台湾(164个)、香港(125个)、韩国(70个)位列前三位。

引才聚智新高地构筑初具成效。年内,新增落户项目8个,其中4个千人专家项目,2个海外高层次人才项目,1个浦江人才项目和1个万人计划项目,总投资额约3.8亿。涉及租赁厂房与办公面积约2万平方米,用地50亩,聚焦智能制造、生物医药、医疗器械、新材料等领域。截至年末,累计引进项目84个,引进78位海外高层次人才,其中48位千人专家(包含30位国家千人计划专家、18位地方千人计划专家),1位万人计划专家。

非公有制经济迸发活力。全区税收收入中,私营企业所占比重为40.7%,外商投资企业所占比重为31.4%,港澳台所占比重为4.9%。截至年底,全区共注册私营企业36.3万户,比上年增长26.8%;当年新增9.4万户,比上年增长54.2%。私营企业完成税收187.5亿元,同比增长3.9%。外商及港澳台投资以及私营规模以上工业企业分别完成产值773.4亿元和637.9亿元,分别占全区规模以上工业产值的42.3%和34.9%。

服务贸易型招商稳中有进。全区服务贸易型新增有效纳税户数2.6万户,同比增长41.7%。实现服务贸易型税收204.5亿元,同比增长3.8%,占全区税收的比重为44.4%;实现地方税收61.6亿元,同比增长4.6%,占区级税收的比重为43.4%。

八、城市基础设施和房地产

城市功能性项目加快建设。上海之鱼城市客厅形象凸显,泡泡公园等主题公园建成开放。区规划资源展示馆建成开馆。东方美谷论坛酒店、上报传悦坊等项目有序推进。轨交5号线新城站上盖-龙湖天街项目实现开工。完成浦南运河、金汇港两岸重点区域景观改造工程,基本实现十字水街空间贯通。启动“十四五”综合交通规划研究,全面推进1517重大工程项目收尾工作。建成G228国道西段、金海中路、浦卫南路、浦卫北路、望园路下穿G1503地道、六奉公路及新林公路区区对接段、东方美谷大道(浦星—林海)段、望园路中央公园段、航南公路改线段、看守所配套道路等11个项目,开工建设金海公路大学城段,加快推进闵浦三桥、G228东段、运河北路-泽丰路立交匝道等3项目。积极配合做好轨交15号线南延伸段、奉浦东桥、S3(奉贤段)、浦星公路南延伸等项目前期准备工作。

公共事业服务水平日益完善。我区自来水日供水能力达到60万立方米。全年售水总量为10364万立方米,其中生活用水3509万立方米,工业用水3559万立方米。全年全区用电量84.1亿千瓦时,比上年增长5.3%。其中大工业用电56.7亿千瓦时,比上年增长4.1%,居民生活用电11.1亿千瓦时,比上年增5.7%。至年末,全区天然气管线长度达1232公里,比上年延长10.2%。全年天然气销售量24742万立方米,比上年增长4.5%。家庭用天然气户数23.1万户,比上年增14.1%。全年液化气销售量2.2万吨,比上年降5.9%。持续推进老旧小区综合改造,完成127万平方米小区修缮、1.8万户天然气、100万平方米二次供水设施等改造工程,为1287个楼道加装扶手。

公用事业

指 标	单 位	绝对值	比上年增长(%)
自来水日供水能力	万立方米	60	0.0
自来水售水总量	万立方米	10364	-1.0
#生活用水	万立方米	3509	2.0
工业用水	万立方米	3559	-4.9
用电量	万千瓦时	840934	5.3
#居民生活用电	万千瓦时	110650	5.7
大工业用电	万千瓦时	566517	4.1
液化气销售总量	吨	22200	-5.9
天然气销售总量	万立方米	24742	4.5

房地产市场表现活跃。全年实现房地产业增加值65.19亿元,可比增长6.1%。全年房地产开发投资278.7亿元,比上年增长22.7%。房屋施工面积1337.6万平方米,增长9.5%,其中,新开工面积262.4万平方米,下降14.6%。房屋竣工面积211.0万平方米,增长98.4%。全区商品房销售面积103.4万平方米,同比增长25.4%,其中,住宅销售面积为98.2万平方米,同比增长24.4%。全区商品房销售额237.5亿元,同比增长21.9%。全区空置房面积144.3万平方米,同比增长47.2%。

九、教育和科学技术

教育事业持续健康发展。全区共有各级各类教育机构292所。其中,基础教育142所,中等教育134所,民办非学历高等教育10所,其他教育机构6所。基础教育中,学前班级895个,在园幼儿25902人,专任教师1788人;小学班级947个,在校学生34350人,专任教师2567人;初中班级570个,在校学生17943人,专任教师2060人;高中班级184个,在校学生

6428人,专任教师683人。

区域教育资源布局进一步优化。完成待问幼儿园、海贝幼儿园的建设和四团小学等三校综合楼新建工程。学前教育更加普惠优质,积极推进0-3岁托育指导服务和托幼一体化工作,开设托班机构19个,入托人数比上年递增5%,建成5个托育点。义务教育更加优质均衡,完成11所精准委托管理学校和3个城乡学校互助成长项目中期评估。深入实施公办初中“强校工程”,以“五强十机制”推进10所初中强校工程实验校品质化发展。职成教服务能力显著增强,第六届上海市大学生创业决策仿真大赛中获特等奖1个、一等奖1个、二等奖4个。区域特殊教育优化设点布局,新建9个随班就读资源教室和9个学前特教点。

科技创新活力不断激发。年内,新增院士专家工作站14家,市级众创空间4家,其中3家为市级“三化”众创空间。新增高新技术企业346家,新增市级科技小巨人企业13家,累计111家,位列全市第六。实施“三个一百”企业梯度培育工程,推荐70家进入第二批“三个一百”科创型企业名单。以大赛促进企业科技创新,554家科技企业参加“创新在上海”国际创新创业大赛,获市创新资金立项126个,同比增加18.9%,位列全市第五。全年专利申请量9717件,专利授权6309件,其中发明专利363件、实用新型4991件、外观专利955件。

区校融合产学研工作积极推进。加强区校对接,采集企业技术需求95项,其中26项获得市科促会“联盟计划”立项,全市第一。上海雷允上药业有限公司与上海中医药大学附属曙光医院合作的“复方紫荆消伤巴布膏工艺改进和临床疗效与安全性研究”、上海欣旺壁纸有限公司与上海应用技术大学合作的“3D转金浆料”2个项目获“上海市产学研合作优秀项目奖”三等奖。联合举办第二届滨海高校大学生创新创业大赛,举办中国创新挑战赛东方美谷专场赛。新增院士专家工作站11家,总数达49

家,排名全市第一。

十、文化、卫生和体育

群众文化活动广泛开展。A级综合剧院九棵树未来艺术中心正式运营。区博物馆新馆正式开馆,接待观众22万余人次。RFID智慧图书馆项目启动,完成3家微图书馆、30家微书屋建设及验收。举办第五届“冬日暖阳”美丽奉贤戏剧节,开展“春之声”宣传大篷车三下乡系列活动以及“相约滨海之夏”广场演出活动。积极开展上海市民文化节活动,组织各类活动3813次,参与31万人次。建设文化云平台,向全区283个村居完成市、区两级配送1481场次,参观居(村)民达11万人次。持续推进群文辅导培训,年内新成立2个艺术实践基地,挂牌成立“群贤俱乐部金汇镇培训实践基地”、“奉贤区群贤俱乐部残疾人艺术实践基地”。举办147场全民阅读推广活动,14场言子讲坛,参与人次达2.26万人。

培育地方特色文化品牌。举办第三届“东方美谷艺术节”系列活动100多场。举办“东方美谷·诗漫贤城”诗歌节系列活动、英国亲子剧《吉诺的魔法世界》、“雍正与奉贤”故宫文物大展、“纸尚奉贤”上海国际纸艺术双年展、国际名家水彩画双年展等大型高质量文化交流活动。完成第六届“言子杯”国际学生书法大赛征稿,共收到4500幅作品。举办第三届“言子杯”赛乐尔·三益青少年钢琴大赛颁奖典礼,全国80个赛区参与,1000名选手来奉参加总决赛。完善“文化基因工程”评审实施意见,启动第二年“文化基因工程”项目申报工作。

医疗服务能力不断提高。至年末,全区有各级各类医疗卫生健康机构288所(含村卫生室159所)。其中公立机构47所(不含村卫生室),分别为区级医院5所、社区卫生服务中心(分中心)23所、专业公共卫生机构

8所、其他事业单位4所、卫生站7所；社会办医82所，分别为民营医院9所、门诊部25所、检验所3所、护理站4所、诊所17所、内设医疗机构24所。全区医疗机构开放床位数5307张，其中公立医疗机构4281张，民营医疗机构1026张。全区卫生人员7210人，其中卫生技术人员5994人(含乡村医生、卫生员)，包括执业(助理)医师2394人，注册护士2412人。全区医疗机构(不含村卫生室、诊所、内设医疗机构)共完成门急诊661.53万人次，同比上升4.4%；出院9.83万人次，同比增3.4%；区级医院住院病人手术5.49万人次，同比增40.1%。

疾病防控能力持续提升。做实传染病防控各项工作，甲乙类传染病总发病率为142.39/10万，传染病发病率继续维持在历史较低水平。落实免疫规划疫苗接种，共报告预防接种30.14万剂次，户籍老人免费肺炎疫苗接种2828人。落实重大公共卫生项目，5.3万名中小學生建立屈光发育档案，完成社区居民大肠癌免费筛查2.06万人，完成5.12万名中小幼学生口腔健康普查，为1.42万名3-5岁儿童免费涂氟，开展适龄儿童六龄齿窝沟封闭2670名，早期龋齿预防性充填3544名。持续强化严重精神障碍管理。

社区卫生服务综合改革稳步推进。全区共组建家庭医生团队150个，家庭医生236人。全区“1+1+1”组合签约居民31.89万人，其中60岁以上15.03万人。签约居民社区就诊率65.5%，区级医院就诊率27.3%，市级医院就诊率7.2%，签约组合就诊率72.4%，开具处方延伸7.08万张。完成60周岁以上老年人免费体检11.06万人。各社区卫生服务中心均开展安宁疗护服务，建立家庭病床884张。

公共体育设施不断完善。落实493名健身苑点“点长”责任制，有效推进社区公共体育设施网格化管理。完成8条健身步道、2片市民球场、59个益智健身苑点建造升级，新建市民健身房1家。截至年末，全区共建成区级体育中心1个、健身苑点607个、社区公共运动场23片、农民体育

健身工程194处、健身房20个,健身步道80条,百姓游泳池3个、市民球场5片、市民棋苑19个、区级体质监测中心1个和镇级市民体质监测中心12个。体育场地面积达361.5万平方米,比上年增长95.2万平方米,人均体育场地面积3.3平方米,本市排名第三。

竞技体育取得新突破。参加市级各类青少年比赛4500余人次,共获89金94银111铜。参加全国第二届青运会,共取得5金2银6铜。参加第十四届卡塔尔亚洲射击锦标赛,共获得4金4银1铜。顺利举办2019年世界摩托车越野锦标赛中国上海站赛事以及U12、U14全国青少年网球排名系列赛(上海站)等品牌赛事。完成1384名运动员注册、32名运动员等级申报审批以及43名特长生招生。

十一、人口、就业、人民生活和社会保障

人口总量保持稳定。至年末,全区户籍总户数20.14万户,户籍总人口为54.19万人,比上年增加3158人。户籍出生人口2969人,出生率5.50%,死亡人口4471人,死亡率8.28%,人口自然增长率为-2.78%。户籍人口人均期望寿命83.65岁,比上年增长0.13岁,其中男性期望寿命为80.81岁、女性为86.49岁。至年末,常住人口115.78万人,比上年增长0.5%,其中外来常住人口为57.72万人,占常住人口的比重为49.9%,比上年下降0.2个百分点。

就业创业服务体系不断完善。全区新增就业岗位2.8万个,其中新增农民非农就业岗位1.1万个。职业技能培训2.2万人次,其中农民职业技能培训5980人次。为1320名建档立卡农民提供就业服务,帮助其中872人就业。帮助399名长期失业青年实现就业。帮扶引领成功创业562人,其中帮扶青年大学生309人。城镇登记失业人数5160人,失业率控制在4.3%以下。

城乡居民收入稳步增长。据住户抽样调查,全年居民人均可支配收入47396元,比上年增长8.7%;农村常住居民人均可支配收入33517元,比上年增长9.8%。全年居民人均消费支出28858元,比上年增长7.1%;农村常住居民人均消费支出21831元,比上年增长11.4%。平均每百户居民家庭耐用消费品拥有量:家用汽车47辆,空调163台,移动电话227部,计算机68台。平均每百户农村常住居民耐用消费品拥有量:家用汽车30辆,彩电136台,洗衣机77台,热水器58台,移动电话184部,空调96台,计算机34台。年末全区居民人均住房面积41.3平方米;农村常住居民人均住房面积56.0平方米。

住房保障持续加强。廉租房受理91户,已审核通过51户,全区廉租家庭达到527户,发放廉租补贴749.7万元。共有产权保障房完成区第五批次127户家庭摇号选房。推进区属动迁安置房项目26个、253.63万平方米,完成新开工项目7个、58.56万平方米;竣工项目2个、22.27万平方米;交付使用项目2个、42.25万平方米,安置总量达到905户。

社会保险覆盖范围进一步扩大。至年末,参加城镇社会保险单位数62150户,参加城镇社会保险人数共53.28万人(包括离退休人数14.98万人,比上年增长3.4%),有38.3万在职人员参加城镇养老保险和城镇医疗保险,参加城镇失业保险人数37.68万人,参加城镇生育保险人数为37.68万人,参加城镇工伤保险人数37.72万人。

社会福利救助和养老服务稳步发展。年内全区共有38549人次享受城镇最低生活保障金,发放保障金3734.39万元;全区11199人次享受农村最低生活保障金,发放救助资金997.66万元,救助的困难户有8400户。完成1家养老社区试点建设、2家社区综合为老服务(分)中心、32家社区老年助餐场所、100张认知障碍照护床位、11家社区老年日间服务机构、103家农村宅基睦邻“四堂间”建设、13家薄弱养老机构改造任务。截至年底,

全区运行的养老机构32家,养老床位6791张,入住老人数2913人。

十二、环境保护、土地减量化和公共安全

环境综合治理持续推进。针对中央和上海市环保督察涉及的668个问题,完成整改或阶段性办结,销项576个,销项率86.2%。有效落实第七轮环保三年行动计划(2018-2020),共涉及九大专项103个项目(市级项目72项),已启动101项,启动率98%,已完成33项,完成率32%。持续推进新一轮金山地区环境治理,共设置整治任务226项,已累计完成191项。完成本年度60项整治项目。奉贤区空气质量AQI优良率为83.0%,较上年提升0.8个百分点,PM2.5平均浓度为33微克/立方米,同比下降2微克/立方米,处于全市领先水平。

各项环保行动计划扎实开展。蓝天保卫战中,大气污染防治计划共45项,年度42项管理类项目持续推进、3项工程类项目全面启动,完成25家企业的VOCs治理;推进305台中小燃油燃气锅炉提标改造;修订大气应急减排企业清单527家。碧水保卫战中,设置项目45项任务全面启动,本年度26项任务完成率100%;18个清洁水国考、市考断面全部达到考核要求。净土保卫战中,配合市生态环境局完成39家重点企业的采样调查、43个建设用地的场地环境调查报告的环保备案。完成第二次全国污染源普查,现有工业污染源5717家,集中式污染处理设施361家。持续推进排污许可证核发工作,已核发各行业排污许可证共26家。

建设用地减量化工作积极推进。年内,共完成立项111公顷,其中已拆平66.1公顷。完成建设用地减量化验收217个项目(均为历年立项项目),共获得新增建设用地指标173公顷。同时,积极开展低效建设用地盘活利用,加大历史遗留用地收储力度,为优质产业项目落地腾挪发展空间。

绿化建设持续稳步推进。年内,全区新建成各类绿地137.78万平方米,其中公共绿地100.64万平方米,绿道25.29公里,立体绿化1.63万平方米。城镇绿化覆盖率34.6%,森林覆盖率15.1%,较上年分别增加1.38个百分点和0.75个百分点。完成16座公园建设,累计建成94座,实现“一镇一园”全覆盖。推进19个街心花园、2条特色街区建设,在上海之鱼打造400亩花海,进一步优化人居环境。

垃圾分类工作有序开展。完成定时定点垃圾箱房改建750个,建成“两网融合”回收点461个,中转站12座,集散场1座(临时)。累计绿色账户创建数38.1万户。完成1769只道路废物箱标识更新。分类减量效果显著,干垃圾末端控制量约653吨/日,湿垃圾实际分类量约300吨/日,可回收物实际分类量约200吨/日,均优于市下达指标要求。垃圾分类达标居住区创建396个,单位强制分类创建4030家,达标率均达95%以上。

社会秩序保持安全稳定。安全生产事故和死亡人数分别下降28.6%和33.3%。年内,我区工厂企业工伤死亡事故数10起,比上年减少4起,死亡10人,比上年减少5人,其中触电死亡人数2人。全区刑事立案数7266起,同比下降36.0%。全年发生道路交通事故6050起,同比减少423起,死亡40人,同比减少6人,经济损失19.85万元,同比增加10.44万元。火灾事故发生231起,死亡人数为0,经济损失247.9万元。

说明:

1、本公报地区生产总值绝对值以当年价格计算,增长速度以可比价格计算。自2019年起,地区生产总值由上海市统计局统一核算,该数据为第四次经济普查调整后数据。

2、本公报工业、农业产值绝对值均以当年价格计算,增长速度均以现价计算。

3、本公报中涉及的统计数据最终以统计年鉴为准。