

# 2017年上海市青浦区国民经济和社会发展统计公报

上海市青浦区统计局

国家统计局青浦调查队

2018年3月15日

2017年，全区人民在区委、区政府的坚强领导下，认真学习贯彻党的十九大精神，以习近平新时代中国特色社会主义思想为指导，牢牢把握稳中求进的工作总基调，紧紧围绕“提升城乡发展一体化综合水平”主线，贯彻落实新发展理念，全面推动跨越式发展战略，积极引导市场主体创新发展，力促新动能加快壮大，着力提升经济发展质量和效能。经济社会保持平稳健康发展，区域核心竞争力和经济发展综合实力得到进一步提升。

## 一、综合

经济运行总体平稳。全年实现地区生产总值1009.2亿元，比上年增长7.4%。其中，第一产业增加值7.9亿元，下降5.1%；第二产业增加值467.6亿元，增长4.1%；第三产业增加值533.7亿元，增长10.7%。三次产业结构比为0.8：46.3：52.9。按常住人口计算，青浦区人均生产总值为83733元，比上年增长8.3%。

图1：2013—2017年青浦区生产总值及增长速度

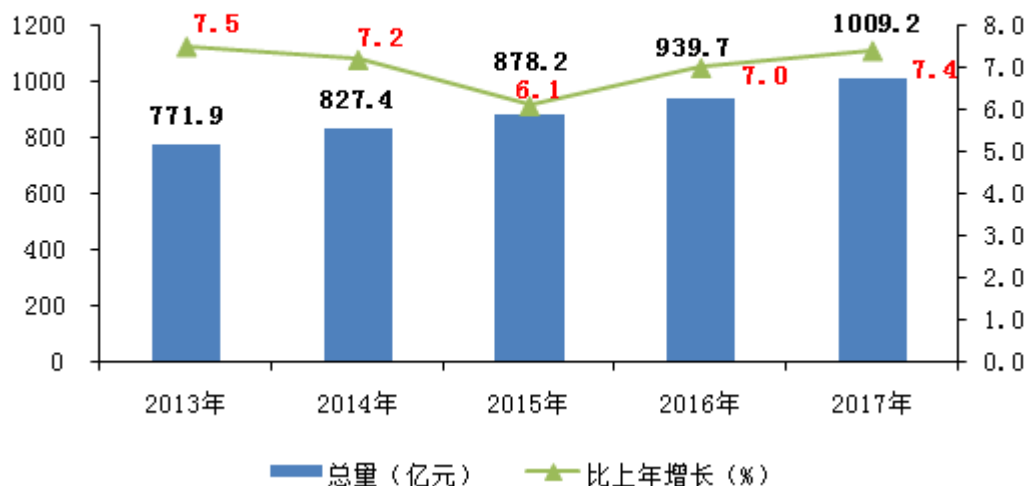
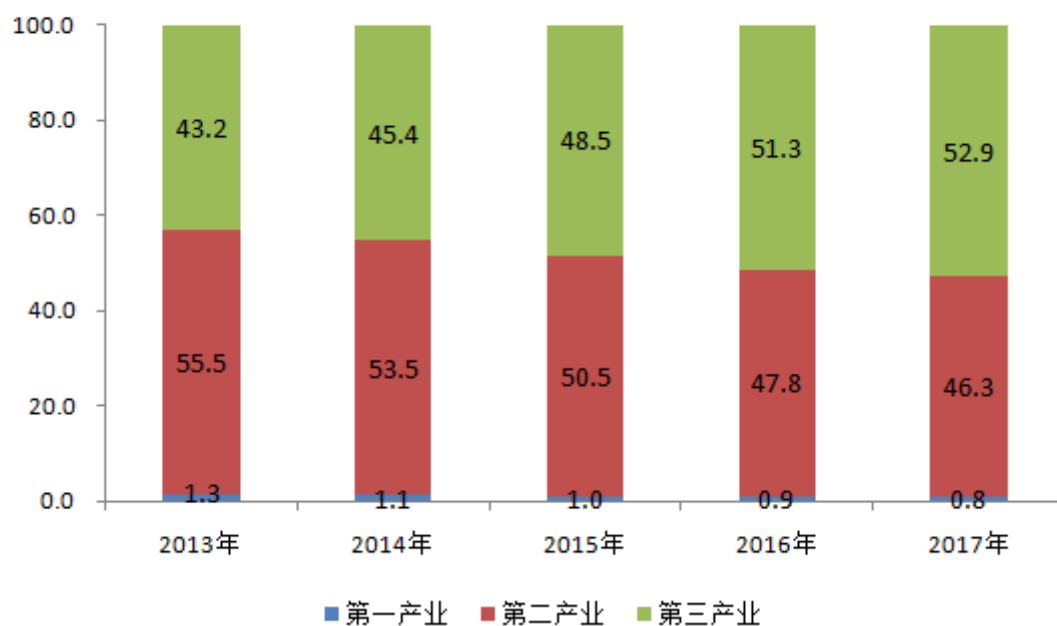


图 2：2013—2017 年三次产业增加值占地区生产总值比重



财政收入保持增长。全年一般公共预算收入 517.1 亿元，比上年增长 22.0%。其中区级一般公共预算收入 188.0 亿元，增长 20.9%，总量位居全市第 7 位，增幅位居全市第 3 位。

全年一般公共预算支出 383.9 元，比上年增长 73.1%。其中，公共安全支出 11.1 亿元，增长 3.9%；教育支出 27.3 亿元，增长 3.7%；社会保障和就业支出 23.6 亿元，增长 8.7%；医疗卫生与计划生育支出 13.6 亿元，增长 9.9%；城乡社区支出 173.0 亿元，增长 148.6%；交通运输支出 36.5 亿元，增长 388.2%。

全年税收收入 472.0 亿元，比上年增长 22.3%；其中区级税收收入 156.7 亿元，增长 20.7%。

表 1：2017 年税收收入按税种、行业和企业类型分

	总量 (亿元)	增长 (%)
税收收入	472.0	22.3
(一) 按税种分		
#增值税	224.6	43.1
企业所得税	119.7	27.7
个人所得税	65.7	40.2
(二) 按行业分		
#制造业	126.4	21.6
建筑业	20.6	17.7
批发和零售业	95.4	29.2
房地产业	102.6	20.9
服务业	91.6	31.6
(三) 按企业类型分		
#私营企业	215.0	15.4
港澳台投资企业	40.2	53.6
外商投资企业	79.4	28.1

## 二、农 业

农业生产保持稳定。全年实现农业总产值 20.0 亿元，比上年下降 5.1%。受播种面积和气候条件影响，粮食生产有所下降。全年实现粮食总产量 7.0 万吨，下降 3.5%。水稻种植面积 11.4 万亩，减少 0.2 万亩；二麦实际种植面积 2.2 万亩，减少 1.0 万亩。蔬菜在田面积保持在 5.2 万余亩，蔬菜上市量 42.9 万吨；其中绿叶菜种植面积 2.8 万亩，绿叶菜上市量 26.2 万吨。

培育区域性农业品牌，注册成立上海自在青西农业发展有限公司，开展绿色稻米种植。稳步提高蔬菜组织化经营程度，全区蔬菜组织化经营比例达 85%。着力推进电子可追溯体系建设，蔬菜覆盖 28 家标准园，水产养殖户数量 767 个。积极开展农产品准出前检测工作，蔬菜速测样品 78109 份，合格率 99.99%。农产品定量抽检 3047 个样品，合格率 99.97%。

表 2：2017 年主要农产品产量

指 标	单 位	产 量	增长(%)
粮食总产量	吨	70113.0	-3.5
油菜籽总产量	吨	1155.6	-22.5
蔬菜上市量	万吨	42.9	2.6
生猪出栏	万头	4.0	-34.6
鲜蛋产量	吨	1229.3	-41.2
家禽产量	万羽	25.0	-13.1
牛奶产量	吨	3341.7	-41.7
水产品产量	吨	17110.0	4.0

### 三、工业、建筑业和能耗

全年实现工业增加值 434.5 亿元，比上年增长 1.6%。规模工业总产值 1586.6 亿元，增长 3.6%。主营业务收入 1696.6 亿元，增长 3.4%，实现利润总额 108.2 亿元，下降 7.4%。

各工业园区（青浦工业园区、三个绿色工业园区和五个产业区块）规模工业产值 1348.4 亿元，比上年增长 6.2%，占全区规模工业产值比重 85.0%，其中青浦工业园区 989.2 亿元，占全区规模工业产值比重 62.4%。

大型企业产值 300.9 亿元，比上年下降 2.6%；中型企业产值 646.7 亿元，增长 6.8%；小微型企业产值 629.2 亿元，增长 4.0%。大型、中型企业利润有所下降，分别为 18.4 亿元和 48.1 亿元，下降 12.1%和 14.1%。

汽车制造业等前十大行业完成规模产值 1205.0 亿元，比上年增长 4.4%，占全区规模工业产值比重 76.0%。

亿元以上企业 293 户，规模工业产值 1348.8 亿元，比上年增长 4.2%，占全区规模工业产值比重 85.0%。产值前百位工业企业产值 974.0 亿元，增长 2.0%，占全区规模工业产值比重 61.4%。

战略性新兴产业（制造业部分）企业 196 户，完成产值 463.2 亿元，比上年可比增长 0.9%，占全区规模工业产值比重 29.2%；其中，高端装备产业完成产值 121.7 亿元，可比增长 15.9%，增幅

位居首位；生物医药、新一代信息技术和节能环保产业分别完成产值 43.3 亿元、64.2 亿元和 20.4 亿元，可比增长 7.3%、0.1%和 6.3%。

产业结构调整有力推进。全年完成产业结构调整项目 1012 项，包括盘活存量低效工业用地 112 项、搬迁或关闭 900 项，调整土地面积 4156.0 亩。其中，104 区块完成 223 项、1221.2 亩，195 区域完成 49 项、189.3 亩，198 区域完成 740 项、2745.5 亩。产业结构调整共涉及调整职工数 10685 人，其中沪籍职工数 2652 人，非沪籍职工数 8033 人。

全年实现建筑业总产值 115.0 亿元，比上年增长 27.8%。房屋建筑施工面积 587.9 万平方米，增长 11.8%。竣工面积 92.8 万平方米，下降 32.0%。建筑企业按总产值计算的全员劳动生产率 42.5 万元/人，增长 27.6%。

全区规模工业综合能源消费量 86.9 万吨标准煤，低于全年控制总量 8.1 万吨，比上年下降 5.5%；产值能耗 0.0576 吨标准煤/万元，下降 8.6%。五大高载能行业综合能耗 10.7 万吨标准煤，占全区规模工业企业能耗的 12.3%，下降 1.4 个百分点；产值能耗下降 10.2%，降幅超全区规模工业平均水平 1.6 个百分点。

#### **四、对外经济和私营经济**

招商引资稳步推进。全年合同外资 8.1 亿美元、创五年来新高。其中 17 个 1000 万美元以上大项目合计 7.2 亿美元，占比 90.9%。实到外资 4.5 亿美元，其中 14 个 1000 万美元以上的大项目到位资金 4.1 亿美元，占比 89.8%。合同外资和实到外资中，服务业项目金额占比分别达到 83.2%和 74.3%，在外资招商中占绝对主导地位。

全年完成内资实体型项目注册资金 18.9 亿元。青工园中军哈工大、赵巷镇中商和谷实业、西虹桥蟠龙天地、青工园金佐实业 4 家企业注册资本达 1.0 亿元，另有三念环保等 11 家企业注册资本超 5000 万元，15 家企业占比达 52.6%。

积极推进重大项目落地。华为公司与市政府于 6 月 1 日正式签署战略合作框架协议，项目落地各项工作稳步扎实推进；市西软件信息园顺利揭牌，规划设计方案基本确定；中核建项目地块已摘牌，中核建股份公司及中核检修公司总部搬迁已正式启动。全力推动宜华、达尔威、安踏、特步、七匹狼、仁和药业、东方雨虹等知名优质企业总部落户。

外贸总体呈现回暖。全年外贸进出口总额 759.7 亿元，比上年增长 5.8%。其中，进出口双双实现增长，出口额 422.7 亿元、增长 3.7%，进口额 337.0 亿元、增长 8.6%。贸易结构持续优化。全年一般贸易进出口 526.5 亿元，增长 16.0%，占进出口总额的 69.7%，较上年末提高 6.3 个百分点。

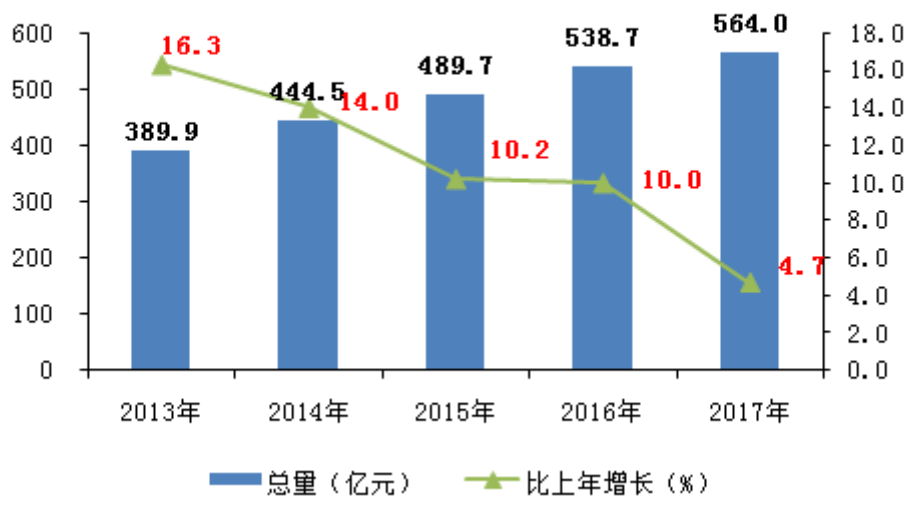
全区 50 家经济小区共有新增企业 16891 户，减少 352 户，比上年下降 2.0%。其中，新纳税户数 5960 户、增长 27.6%，新增企业纳税 11.1 亿元、增长 1.9%。

## 五、服务业

服务业保持较快发展态势。全年第三产业增加值比上年增长 10.7%，高于全区生产总值增幅 3.3 个百分点，对全区经济增长的贡献率为 74.3%。

**商贸业**——全年社会消费品零售总额 564.0 亿元，比上年增长 4.7%。其中限额以上企业 211.1 亿元，增长 9.2%，拉动全区社零增长 3.3 个百分点。赵巷商业商务区保持稳步增长，实现销售 61.3 亿元，增长 1.3%；其中赵巷奥特莱斯品牌直销广场实现销售 38.1 亿元，增长 11.0%。

图 3：2013—2017 年社会消费品零售总额及增长速度



**会展业**——全年累计举办展览 38 个，展出面积 470.3 万平方米，接待 501.6 万人次；举办活动 42 个，活动面积 69.5 万平方米；年度经营规模增长 21.8%。除了国际车展的回归，还得益于新展的引进。包括首次在国家会展中心登台的上海国际电子电路展览会、上海国际瓦楞智能制造展览会、中国国际体育用品展览会、中国(上海)国际跨国采购大会等。目前青浦区展览面积占

全市展览面积比重已经超过 30%，其中，10 万平方米以上的大型展会承办了全市大展数量的一半。

**旅游业**——青浦旅游以编制《青浦区全域旅游发展规划》为抓手，推动青浦旅游从“景点旅游”向“全域旅游”转变。年内徐泾镇联美虹桥百老汇、蟠龙城中村改造（蟠龙天地）和美丽乡村张马村 3 个项目入选全国优选旅游项目，占全市优选旅游项目的 37.5%。启动新一轮淀山湖国家旅游度假区创建前期工作。积极对接中国特色小镇朱家角镇的建设工作，引入腾讯音乐主题公园项目，对朱家角古镇的产业调整、功能布局提供支持。提升 2017 上海淀山湖旅游节、淀山湖梅花季、白鹤草莓节、练塘茭白节、2017 青浦寻味季等品牌节庆活动的举办水平。全年实现旅游总收入 75.1 亿元，比上年增长 10.3%；旅游接待人次 930.2 万人，增长 11.1%。

**交通运输、仓储和邮政业**——全年实现交通运输和仓储业增加值 77.7 亿元，比上年增长 48.6%。全区 47 家规模以上交通运输业单位营业收入 581.9 亿元，增长 22.0%。其中 13 家快递服务企业营业收入 514.3 亿元，增长 23.7%，占总收入的 88.4%。“三通一达”4 家企业总部营业收入 484.3 亿元，占总收入的 83.2%，增长 24.8%，带动整个行业平稳快速增长。

全年快递业务量 12.2 亿件，比上年增长 63.5%，占全市业务量的 39.4%；完成业务收入 615.0 亿元，增长 27.3%，占全市业务收入的 70.8%。随着韵达成功上市，“三通一达”四家快递企业总部均成功实现上市。在 2016 年圆通与申通成功获批全市贸易型总部之后，年内中通、韵达和德邦经推荐已成功获批第二批上海市贸易型总部。

全年函件业务量 128.6 万件，其中国际函件 1.2 万件，包件收寄量 4.2 万件，代理特快 5.2 万件。快递包裹 295.9 万件，比上年增长 126.9%。报刊累计 2378 万份。代理储蓄平均余额 27.0 亿元，增长 2.9%。

全区公交运营公司 4 家，运营车辆 809 辆，公交线路 127 条。全年公共交通客运总量 10775 万人次，比上年增长 11.0%。区域内运营出租车辆 380 辆，客运总量 520 万人次。全年更新纯电动公交车辆 185 台。

年末全区公共停车场 80 家，停车泊位 26936 个；道路停车场 86 条，停车泊位 2518 个。绿色低碳出行公共自行车全区 240 个点位，5100 辆公共自行车。全年总计办卡 1920 余张，累计租借近 395 万次，日均超过 10812 次。



**软件和信息服务业**——软件和信息服务业持续快速发展，全年实现软件和信息服务业增加值 36.6 亿元，比上年增长 35.4%。实现销售额 262.3 亿元，增长 22.1%，税收收入 17.2 亿元，增长 49.8%。完成市西软件信息园规划编制工作，开展沿线商业综合体业态评估，推动轨交 17 号线产业走廊建设。年底，市西软件信息园正式落户青浦。

**金融业**——全年实现金融业增加值 51.7 亿元，比上年增长 8.0%。年末全区 26 家银行存款余额 1694.2 亿元，比上年末增长 10.1%。其中，单位存款 978.3 亿元，增长 9.7%；城乡居民储蓄存款 675.7 亿元，增长 6.4%。银行贷款余额 956.5 亿元，增长 19.2%；其中单位贷款 524.2 亿元，增长 18.6%；个人住房贷款 387.9 亿元，增长 19.1%。

全年新增场外市场挂牌企业 12 家，其中全国中小企业股份转让系统（新三板）8 家，上海股交中心 4 家。全年 4 家企业成功上市，其中上交所主板 2 家，深交所创业板 1 家，深交所借壳上市 1 家。区内三家保理公司共放款 10.1 亿元。

年内成立上海市青浦区金融业联合会。

**房地产业**——年末房地产开发企业 156 家，开发项目 180 个，施工面积 1243.1 万平方米，比上年增长 11.4%。竣工面积 210.5 万平方米，增长 10.7%。其中，保障房项目 28 个，施工面积 234.5 万平方米，占 18.9%。保障房竣工面积 110.1 万平方米，占 52.3%。

房屋销售面积 156.9 万平方米，比上年下降 31.6%；其中住宅销售 130.5 万平方米，下降 30.5%。以房屋性质划分，商品房销售 103.2 万平方米，占 65.7%；保障性住房销售 53.7 万平方米，占 34.3%。

商品房销售额 416.3 亿元，比上年下降 11.3%；其中住宅销售 355.3 亿元，下降 6.7%。以房屋性质划分，普通商品房销售 382.4 亿元，占 91.8%；保障性住房销售 33.9 亿元，占 8.2%。

新建商品住宅成交均价涨幅较大，为 41992 元/平方米，比上年增长 35.4%。其中公寓房成交均价为 42542 元/平方米，增长 39.9%；花园住宅成交均价为 48326 元/平方米，增长 23.5%；联列住宅成交均价为 37230 元/平方米，增长 30.2%。



表 3: 青浦各板块房地产均价情况表

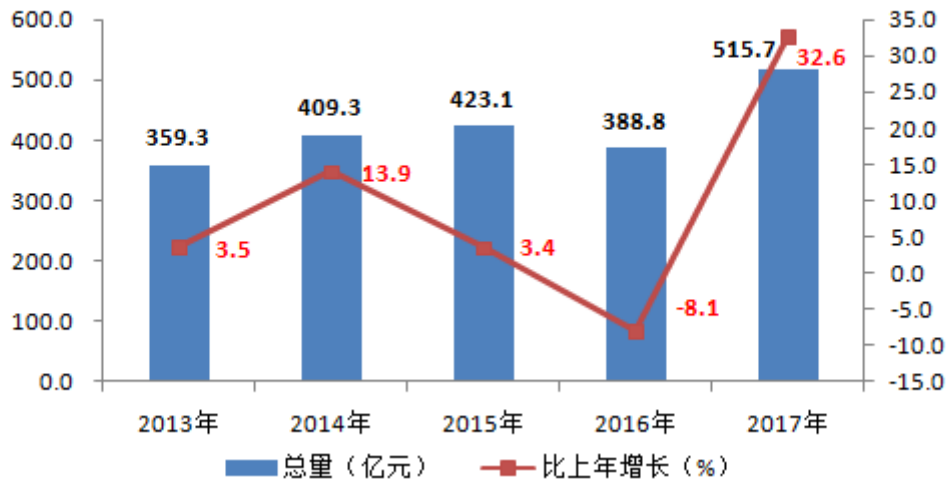
单位: 元/平方米、%

	全 区		青浦新城板 块		徐泾板块		赵巷板块		朱家角板块		青浦北部 板块	
	均价	增幅	均价	增幅	均价	增幅	均价	增幅	均价	增幅	均价	增幅
住宅	41992	35.4	40003	32.1	58281	29.4	44377	39.0	33865	47.0	30782	31.1
#公寓	42542	39.9	40014	32.0	55526	36.9	45334	31.9	26904	35.0	30941	28.3
花园	48326	23.5	-	-	65571	21.0	46192	27.3	37421	36.2	-	-
联列	37230	30.2	45028	50.6	41008	6.7	41710	42.8	33943	39.4	23502	18.0

## 六、全社会固定资产投资

全年全社会固定资产投资 515.7 亿元，比上年增长 32.6%。其中，第一产业完成投资 0.1 亿元，下降 86.8%；第二产业完成投资 45.6 亿元，增长 17.2%；第三产业完成投资 470.0 亿元，增长 34.5%。

图 4: 2013—2017 年全社会固定资产投资总额及增长速度



第三产业投资中，房地产业投资 371.0 亿元，比上年增长 36.0%，占全社会固定资产投资的 71.9%。商贸业投资 25.6 亿元，下降 21.1%；公共基础设施投资 72.4 亿元，增长 75.6%。

表 4：2017 年全区各领域投资完成情况

单位：亿元、%

	投资额	比上年增长
<b>总 计</b>	<b>515.7</b>	<b>32.6</b>
第一产业	0.1	-86.8
第二产业	45.6	17.2
# 工业	45.6	17.2
第三产业	470.0	34.5
1、商贸业	25.6	-21.1
2、房地产业	371.0	36.0
3、公共基础设施	72.4	75.6
4、其他	1.0	-65.5

## 七、实事工程和重大项目

2017 年度 9 项实事工程项目全部完成，总投资约 10 亿元，分别为：

——整治黑臭河道 25 条（段），42.34 公里。

——完成二次供水设施改造工程，其中：公用事业公司实施完成 6 个街镇，总建筑面积 122.81 万平方米，总户数 14991 户；华新镇实施完成 20 个旧小区，总建筑面积 66.18 万平方米，总户数 6276 户。

——完成夏阳街道、塔湾新村、练塘镇等天然气配套建设，涉及 2580 户居民。完成徐泾镇三个村天然气配套建设，涉及 501 户居民。

——完成 2017 年农村低收入户危旧房改造，涉及 23 户。完成 2017 年旧住房综合改造项目，涉及 9 个街镇 346 幢房屋 3668 户。

——新开工 1000 张养老床位建设。新增老年人日间照料中心 5 家，老年活动室 5 家。为 4000 名老人提供居家养老服务。

——新建 5 条市民健身步道，总长约 4380 米。新建 1 片门球场、4 片篮球场。

——完成老旧消防设施改造工程，包括 11 个老旧居民小区、4 个老街区域、60 家独居老人、10 家老年活动室以及 11 家老年人日间照料中心。

——帮助长期失业青年就业 210 人；中高层次培训 5000 人；帮助成功创业 450 人。

——新建朱家角急救分中心。完成 2.6 万名居民大肠癌免费筛查服务。完成家庭医生“1+1+1”签约服务，签约 60 岁以上常住居民 35000 人。

2017 年区重大建设项目 136 项（市在青重大项目 15 项），年内计划开工 49 项，剔除调出计划的项目外（沈砖公路改建工程、新建镇与镇对接道路、金泽渔民居住历史问题安置基地），实际开工 42 项，开工率达 91%。计划竣工 52 项，实际竣工 52 项，竣工率达 100%。计划投资 364.9 亿元，实际投资 324.5 亿元，投资完成率为 88.9%，较好地完成了年度建设任务。

## 八、重点区域

**青浦发展集团**——全年建设及代建项目 38 个，总投资 200.6 亿元，年度计划安排资金 56.4 亿元，已拨付资金 43.5 亿元，完成年度计划 77.1%，中央资金全部拨付完毕。完成轨交 17 号线运营调试，并于 2017 年 12 月 30 日正式通车。崧泽高架西延伸工程完成招投标工作，正式进入施工阶段，山周公路、嘉松公路等 8 条重点道路基本全面开工建设。2017 年度区创业投资引导基金已投出资金 8800 万元，其中投资于青浦 4800 万元，撬动社会资本 6.4 亿元。区 PPP 城市发展基金积极参与重固新型城镇化建设项目，累计拨付资金 8000 万元。集团下属经济小区(含托管)全年税收总收入 22.1 亿元，其中区级税收 6.6 亿元。

**淀山湖新城公司**——全年税收收入 28.5 亿元。启动收储 21 个地块，涉及面积 1497.5 亩，已完成 11 个储备项目，面积 1015 亩。启动 28 个基地的征收工作，涉及农户 414 户，企业 63 家；目前完成 3 个基地动迁，完成农户签约 62 户，企业 28 家。共成交土地 7 幅，出让面积 239 亩，成交总价 30.4 亿元；其中包括平和学校、联实养老地块的出让工作。重点工程项目中环城水系公园一期水利部分基本完工、景观部分继续推进，淀浦河先行实施段已完工。青西郊野公园旅游配套设施已进场施工。新城“十大”房建项目，如区档案馆、27A-10A 养老院、社区配套中心已结构封顶，完成结构验收进入装饰阶段，区体育文化中心等均按计划节点推进。正在交付安置中的贺桥公寓荣获了上海市优秀住宅奖。

**西虹桥商务区**——全年完成土地出让 363 亩，投入运营 80 万平方楼宇，税收收入 23.7 亿元，完成全社会固定资产 92.5 亿元。全国导航年会成功在国家会展中心举办。无人机试飞基地在青浦现代农业园区挂牌。科创中心建设加速推进。交通大学与绿地在虹桥世界中心成立交大绿地金融创客中心，利用租税联动政策成功引进英泰联机器人项目。成立上海西虹桥科创发展有限公司，助力西虹桥科创发展，为西虹桥打造青浦东部科创中心助力。蟠龙天地、百老汇、宝龙文化艺术城、博万兰韵、虹馆、大地巨幕影院等项目，打造西虹桥多元文化产业集聚高地。

**青浦工业园区**——“一园三区”一体化改革实施以来，主要经济指标创历史新高。完成规模以上工业产值 989.2 亿元，税收收入 113.1 亿元，招商引资、合同外资 2.1 亿美元，到位资金 1.8 亿美元，固定资产投资 41.0 亿元。全年共完成二次开发 50 家企业，节约利用土地 592 亩。专业品牌平台公司联东 U 谷与园区十通公司正式签约实施，昭和高分子办理结余土地转让，清华紫光成功入股宏茂微电子，对阿姆斯壮、基胜、化工院等地块实施收储。哈工大人工智能产业园已落户园区，科技创新平台“NPLUS 众创空间”开园，长三角人工智能产业联盟、中科院上海巴斯德研究所即将落户，市西软件信息园建设加快启动。

**现代农业园区**——全年实现税收 2.6 亿元，农业产值 7265.3 万元。“上海市知名品牌示范区”正式挂牌。“生态农业检测实验室”正式运营。由上海青浦现代农业园区发展有限公司、上海青浦投资有限公司、青西三镇（练塘镇、朱家角镇、金泽镇）、上海自在源农业发展有限公司共同投资成立混合所有制——上海自在青西农业发展有限公司，辐射青西三镇开展蛙稻米生态种养 8082.0 亩。开展生态环境综合治理，拆除无证建筑 28447.4m<sup>2</sup>。围绕产业特色，打造“田间课堂”，开展科普实践体验，参与 7000 余人次。

## 九、社会事业

**科技和信息化**——全区专利申请量 5766 件，专利授权量 3535 件，有效专利拥有量 15913 件，其中有效发明专利拥有量 2080 件。实施专利申请费用资助，共对 418 家企业 1792 件专利实施资助。

全区各众创空间新增孵化企业 253 家，累计孵化企业 974 家，上缴税收 7397.3 万元。全区新认定众创空间 6 家，累计创新创业载体 30 家（科技企业孵化器 20 家，备案众创空间 10 家）。培育创业苗圃项目 22 个，成功注册 14 家企业。

新增民科企业 135 家，注册资金 24.6 亿元。认定登记的技术合同合计 223 项，成交金额 5.1 亿元。

落实《青浦区科技项目管理办法》，发挥政策引导推进作用。“远海域定位导航与通信融合关键技术”、“高精度高可靠定位导航技术与应用”项目分别获 2017 年度国家技术发明二等奖、国家科技进步二等奖。“北斗导航与位置服务关键技术及其产业化”项目获得 2016 年度上海市科技进步奖特等奖；“基于北斗的多模多频高精度板卡关键技术及应用”等两个项目荣获 2016 年度上海市科技进步奖三等奖。

5 家企业被认定为市科技小巨人企业，3 家企业被认定为市科技小巨人培育企业；50 个项目获市创新资金项目立项；27 个项目被认定为市高新技术成果转化项目；3 个项目入选市联盟计划项目。11 家企业获“2016 年度上海市高新技术成果转化项目百佳”，其中上海安诺其集团股份有限公司荣获“自主创新十强”。上海青浦北斗导航特色产业基地和上海青浦智慧物流特色产业基地被核定为国家火炬特色产业基地。

全区固定电话总数达 23.4 万户，4G 手机用户 90.1 万户，城市光网接入用户 25.8 万户，数字整转用户为 22.5 万户，共发出 130 条道路的管线建设征询单。

**教育——**坚持创新、协调、绿色、开放、共享的发展理念，扎实推进教育实践与改革创新。5 位教师荣获“上海市特级教师”称号，新增 1 位正高级教师，华新小学教育集团“红领巾足球文化建设”入选上海市教育综合改革典型案例（2016 年）。青浦区教师进修学院被评为全国文明单位，在第十四届上海教育博览会“优质·均衡”教育展上获得十佳展台称号。年末教育单位（含民办）230 个，其中幼儿园 90 所，义务教育阶段学校 67 所，高中 6 所，特殊教育 2 所，中职教育 57 所。另有幼儿看护点 35 个。在校学生 8.3 万人，其中在园幼儿 2.6 万人，中小学和中职校在校生 5.7 万人。另有看护点幼儿 5077 人。

**文化——**编制《青浦区文化发展三年行动计划（2017-2019）》。完成区文化馆影剧院内部改造工程，推进区图书馆二期扩容。成功举办市民文化节、淀山湖文化艺术节暨旅游购物节、市民读书节等区级品牌文化活动，全年共计开展各项文化活动 799 项 2064 场次，参与市民 94 万人次。全区累计配送各类公共文化资源 970 余场，公益数字电影放映 7400 余场次，图书配送 4.9 万余册。全区 12 个文创企业（项目）通过市文创办评审，获得市级扶持资金 1906 万元，区级配套

扶持资金 1308 万元，撬动社会资金 1.03 亿元。评选区级文创企业 10 家、文创产业园区 1 家。全区现有文化经营单位 742 家，文化类社团和民非组织 68 家。

**卫生——**年末青浦区各级各类卫生计生机构 345 所，全年卫生部门门急诊人次数 563.0 万人次，比上年增长 3.9%；出院病人数 51028 人，增长 2.1%；手术人次数 27059 人次，增长 14.0%。户籍人口婴儿死亡率为 1.49%；孕产妇死亡率 0。

2017 年区卫生计生工作积极落实健康中国 2030 规划纲要，深入推进综合医改试点。扎实推进社区卫生服务综合改革，开展“1+1+1”组合签约，实施分级诊疗，签约常住居民 11.3 万人；60 岁以上老年人签约 8.7 万人，签约率 73.0%。完成第四轮公共卫生体系建设和第五轮建设健康城区三年行动计划，顺利通过国家慢性病综合防控示范区和国家卫生区复审。切实强化健康家庭建设，推进流动人口基本公共服务均等化。优化卫生资源配置，完成新城一站大型居住社区卫生服务中心和医疗急救中心朱家角分站建设；积极引进优质资源，谋划区妇幼保健院建设，推进远大健康城建设。完成全国基层中医药工作先进单位期满市级复核，成立复旦大学中西医结合研究院临床基地。

**体育——**以上海城市业余联赛为主线，先后举办徒步、足球、篮球、乒乓球、龙舟、武术（太极拳）大会、残疾人运动会等 66 项体育赛事活动；承办第四届上海国际交互绳大奖赛、第八届全国青少年乒乓球精英邀请赛等 8 项重要赛事。组织开展各级各类群众体育赛事活动达 378 项次 12.9 万余人次参与。全区现有业余训练项目 24 个，在训运动员 7200 余人，青少年注册运动员 1951 人。我区培养输送的 16 名运动员参加第十三届全运会赛艇、帆船、游泳、田径、曲棍球等 5 个大项 15 个小项的比赛获得 2 金 2 银 2 铜；全年共有 911 名运动员参加游泳等 22 个项目的市级赛事，共获 61 金 64 银 57 铜，其中在市青少年体育十项系列赛总决赛中，取得 24 金 27 银 25 铜，金牌和总积分均位居全市第十名。

## 十、人口和人民生活

**人口——**年末全区常住人口 120.53 万人，其中外来常住人口 70.75 万人。户籍人口 48.3 万人，其中非农人口 35.7 万人。户籍人口出生 3642 人，死亡 3794 人，户籍人口出生率为 7.58%，户籍人口自然增长率-0.32%。年末登记来沪人员 69.2 万人，比上年末减少 2.2 万人。2017 年户籍人口平均期望寿命为 84.09 岁，其中男性 82.09 岁，女性 86.11 岁。



**人民生活**——2017年青浦区城乡居民人均可支配收入43225元，比上年增长9.1%。其中，城镇常住居民人均可支配收入48165元，增长8.7%；农村常住居民人均可支配收入28695元，增长9.6%。

**表 5：2017 年城乡居民每百户主要耐用品拥有量**

耐用品名称	单位	城乡居民
洗衣机	台	89
空调机	台	215
抽油烟机	台	79
微波炉	台	72
热水器	台	98
摩托车	辆	13
汽车（生活用）	台	51
移动电话	部	237
彩色电视机	台	188
计算机	台	75
#接入互联网	台	71

全年帮助成功创业504人，创业见习177人，创业培训525人；城镇登记失业人数4679人，控制在市政府下达目标5100人之内；帮助长期失业青年就业212人；新增就业岗位21713个，其中新增农村富余劳动力非农就业岗位5321个，残疾人就业安置岗位516个。

全年职业技能培训人数22875人，其中中高层次培训7657人（高级及以上培训1988人）；农民工等级工培训5142人；中小微企业集中服务平台培训2517人。

**社会保障**——年末全区共有36797户356896人参加城镇社会保险。其中，外来从业人员参加本市城镇职工养老保险12504户，参保人数40187人。全年征收各类城保社会保险基金86.1亿元，比上年增长11.0%。

年末全区城乡居民养老保险参保人数26040人（其中缴费16455人），享受养老待遇人数42284人，累计发放养老金52153.4万元。



城乡居民养老保险基础养老金调整为 850 元，每人每月增加 100 元；征地养老人员养老生活费用标准调整为最低 1610 元，平均 1800 元左右，每人每月平均增加约 296 元；原乡镇办企业中原居民户口退休（职）人员养老金每人每月提高 106—231 元左右；未参保城镇老年人和未参保自理口粮户老年人养老补贴调整为 820 元，每人每月增加 100 元。

**社会福利——** 年末全区养老机构 27 家，养老床位 5996 张，有 880 多名助老员为 3200 多名老人提供政府托底的居家养老服务，建立老年人日间照料机构 109 家，老年人助餐服务点 18 个，标准化老年活动室 261 家。全年新（改）建 6 家市级标准化老年活动室，3 家助餐点；为 144 户高龄、独居、纯老以及特殊困难的老年人家庭完成“无障碍设施进家庭”建设工作。

全年发放特困人员实物救助 2280 人次，累计金额 9.1 万元；发放重残无业人员最低生活保障金 40272 人次，累计金额 4581.5 万元；发放粮油帮困供应卡 51051 人次，累计金额 355.7 万元；发放城乡居民最低生活保障金 54651 人次，累计金额 4182.3 万元，发放低保、低收入家庭人员医疗救助金 3970 人次，累计金额 1506.9 万元。

2017 年蓝天下的至爱慈善募捐活动共募集善款 10216.1 万元。全年共发放慈善救助资金 8233.1 万元，受益 36.3 万人，其中 2017 年春节期间发放各类慈善救助资金 5547.0 万元，受益 5.5 万人。销售福利彩票 1.8 亿元。

招募 1260 名低龄健康老年志愿者，其中有核心志愿者 60 名，为 6000 名高龄老人提供结对关爱服务。完成“银发无忧”老年人意外伤害保险工作，投保意外险 56301 份，护理险 1172 份，人数 53047 人，投保金额 114.9 万元。

## 十一、环境保护和绿化

**环境保护——**全年空气质量指数（AQI）达到二级及优于二级的天数有 249 天，空气质量指数 AQI 优良率为 68.2%，较上年提高 0.4 个百分点；空气污染指数（API）达到二级及优于二级的天数有 363 天，空气污染指数 API 优良率为 99.5%。全年降尘为 3.0 吨/平方公里·月，下降 21.1%，全区水环境持续改善，19 个市考断面达标率为 68.4%。

全面完成《青浦区 2017 年生态文明体制改革工作任务清单》中的各项任务。重大环保专项工作成效显著，有效完成第六轮环保三年行动计划市级项目 54 个；清洁空气行动计划加快推进，涵

盖能源、产业、交通、建设、农业、生活和保障七大领域的 40 项任务总体进展顺利；实施水污染防治行动计划，工程项目完成 9 个、启动 4 个、持续实施 3 个，管理项目完成 13 个、启动 2 个、持续实施 24 个；启动实施土壤污染防治工作，制定《青浦区土壤污染防治行动计划工作方案》。环境执法力度不断加强，全年环境投诉中心共受理投诉 3948 件 / 4227 人次，12345 环境投诉按时先行联系、按时办结，无超期案件；出动执法人员 1564 批次、4342 人次；依法立案 295 余件，处罚金额 2650 余万元；移送查办“污染环境罪”刑事案件 17 起；对 24 家企业实施了查封；对 7 家企业启动了按日计罚。

**绿化——** 年末全区绿地总面积 6651.8 万平方米，其中园林绿地面积 3724.2 万平方米，生产绿地面积 2927.6 万平方米。全区绿化覆盖总面积 6691.5 万平方米，其中园林绿化覆盖面积 3763.9 万平方米，生产绿地面积 2927.6 万平方米。全区公共绿地面积 991.8 万平方米，绿地率为 41.2%，绿化覆盖率为 41.4%，人均公共绿地面积 8.16m<sup>2</sup>/人。

青浦城区绿地总面积 555.1 万平方米。青浦城区绿化覆盖面积 578.1 万平方米，其中公共绿地面积 199.2 万平方米，居住区绿地面积 157.1 万平方米，道路绿地面积 76.4 万平方米。青浦城区绿地率 31.7%，青浦城区绿化覆盖率为 33.0%，城区人均公共绿地为 7.47 m<sup>2</sup>/人。

## 十二、公共服务、安全和公用事业

**公共服务——**全年行政服务中心各窗口共接待 643023 人次，受理事项 455172 件，办结项目 447127 件；全区 11 个街镇社区事务受理服务中心共接待 350435 人次，受理事项 380295 件，办结项目 378012 件。

年内全区各级行政机关共制发公文 5507 件，主动公开公文 3527 件，公文类政府信息的平均主动公开率为 64.0%。全区各级行政机关共受理依申请公开 710 件，已答复 707 件，同意公开率为 50.2%。

“上海青浦”政府网站群首页访问量 1118.65 万、页面总访问量 2.72 亿页（次）、总点击量 6.13 亿次。门户网站发布政务新闻、便民服务信息等各类动态信息 9618 篇（条）。“上海青浦”政府门户网站（www.shqp.gov.cn）荣获“2016 年度中国政务网优秀奖”荣誉称号。开设“展示新成就，喜迎十九大”专栏，深入学习贯彻十九大精神。

**公共安全**——全年发生违反治安案件 22010 起，刑事案件 12246 起。发生重大交通事故 43 起，死亡 45 人，受伤 12 人。发生火灾 340 起，死亡 1 人。

有序推进“市场准入、市场执法、公众诉求处置”等“三个一体化”建设，牢牢守住“食品药品、特种设备、产品质量、百姓消费”等“四条安全”底线。全年共查办案件 1612 件，罚没款入库 2157.7 万元，分别比上年增长 20.0%和 27.0%。移送司法机关追究刑事责任案件 9 件。

**公用事业**——年末全区天然气管道总长度 1400 公里，销售天然气总量 10240.7 万立方米，其中工业用气量 7004.1 万立方米，家庭用气量 3236.6 万立方米。用气总户数 170063 户，其中家庭用气量 169011 户。全年供应液化气总量 8995 吨，其中家庭用气量 8761.6 吨；用气总户数 199106 户，其中家庭用户 195663 户。

年末全区城市道路总里程 181.4 公里，桥梁 230 座，桥梁总长度 6318 延米。其中，区管城市道路 93.0 公里。全区公路总里程 983 公里（区公路与农村公路），桥梁 1293 座（区管公路与农村公路），桥梁长度 43971.8 延米（区管公路与农村公路）。其中，区管公路 181.3 公里，农村公路 801.7 公里。年内继续推进省际对接道路试点项目盈淀路主体工程施工，启动复兴路、外青松公路、胜利路、东航路项目前期研究，并进一步完善项目设计方案。

年末全区已投运 110 千伏变电站 11 座，合计容量 1421 兆伏安；投运 35 千伏变电站 39 座，合计容量 1876.5 兆伏安。全区共有 10 千伏及以上高压架空线路 887 条，长度 2551.4 公里；380 伏低压架空线路 24611 条，长度 2742.1 公里；10 千伏及以上高压电缆 8772 根，长度 3471.0 公里；380 伏低压电缆 55447 根，长度 3757.2 公里。

年末全区用电客户数 45.0 万户，全年售电量 62.1 亿千瓦时，比上年增长 3.7%。其中，第一产业用电量 0.6 亿千瓦时，下降 5.2%；第二产业用电量 35.4 亿千瓦时，下降 1.1%；第三产业用电量 15.5 亿千瓦时，增长 10.9%；城乡居民生活用电 10.6 亿千瓦时，增长 11.8%。

说明：本公报个别数据为初步统计数，正式数据以年度统计年鉴为准。