

# 2017 年上海市杨浦区 国民经济和社会发展统计公报

2017 年,全区人民在市委、市政府和区委、区政府的坚强领导下,深入贯彻落实党的十八大、十八届历次全会和十九大精神,牢牢把握稳中求进的工作总基调,紧紧围绕“三区一基地”建设目标,深化“三区联动”,推进“三城融合”,全力推进创新驱动发展、经济转型升级,全区经济运行总体平稳、稳中向好、好于预期,城区管理更加精细,社会民生持续改善,较好地完成了年初确定的各项目标任务,实现了“十三五”规划的各项节点目标。

## 一、综 合

**地区生产总值。**全年完成 1703.19 亿元(见图 1),按可比价格计算,比上年增长 5.1%。其中,第一产业增加值完成 6.84 亿元,增长 6.5%;第二产业增加值完成 946.42 亿元,下降 0.1%;第三产业增加值完成 749.93 亿元,增长 12.4%。第三产业增加值占全区生产总值比重为 44.0%(不含烟草业,第三产业增加值占全区生产总值比重为 84.0%,与 2016 年相比,上升 1.1 个百分点)。

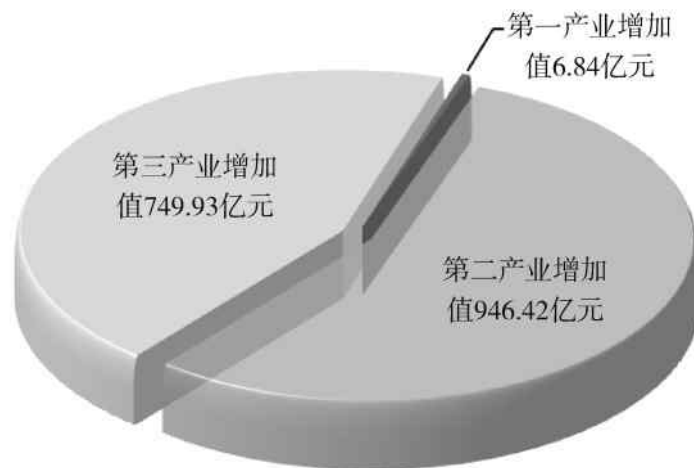


图1 2017年地区生产总值分产业结构

**财税收入。**全年完成税收收入 915.98 亿元,比上年下降 10.8%。完成财政收入 953.41 亿元,比上年下降 10.6%;完成区级财政收入 119.52 亿元,比上年增长 8.2%,其中:增值税 34.14 亿元,增长 48.6%;个人所得税 14.08 亿元,增长 32.4%;土地增值税 16.00 亿元,增长 55.7%;城市维护建设税 4.73 亿元,下降 3.2%;契税 9.07 亿元,下降 44.7%;企业所得税 16.72 亿元,增长 4.0%;行政性收费 1.37 亿元,增长 1.0%(见图 2)。

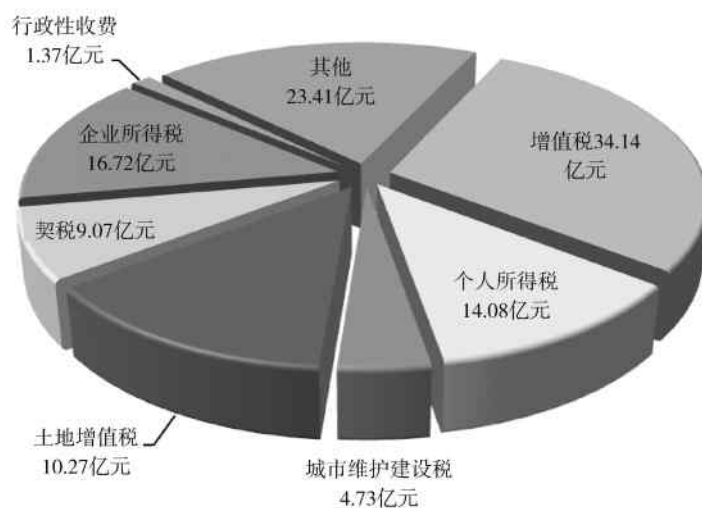


图2 2017年区级财政收入分税种结构

**地方一般公共预算支出。**全年支出 206.18 亿元,比上年增长 39.6%。其中,一般公共服务支出 8.89 亿元,同比增长 7.1%;公共安全支出 12.98 亿元,增长 18.0%;教育支出 28.20 亿元,下降 0.5%;科学技术支出 14.86 亿元,增长 14.7%;文化体育与传媒支出 2.69 亿元,增长 16.0%;社会保障和就业支出 25.70 亿元,增长 56.8%;医疗卫生与计划生育支出 12.08 亿元,增长 11.7%;城乡社区支出 60.77 亿元,增长 92.7%;住房保障支出 8.83 亿元,增长 32.8% (见图 3)。

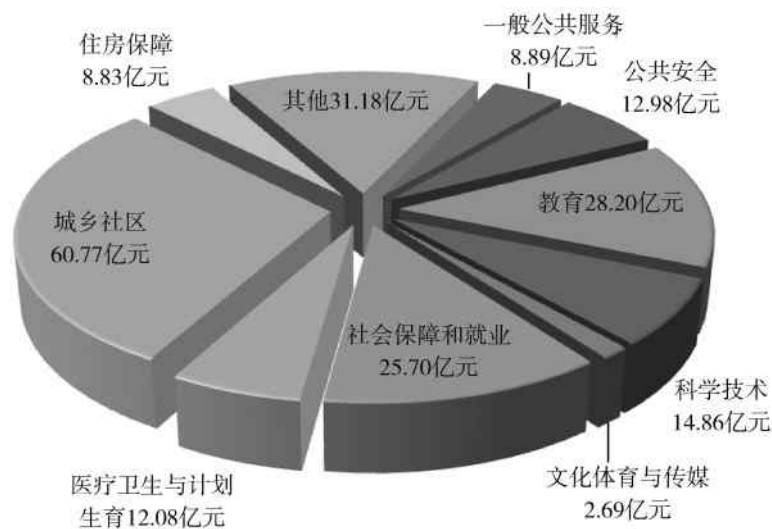


图3 2017年地方一般公共预算支出用途结构

## 二、工业和建筑业

**工业。**完成工业总产值 1092.75 亿元,比上年下降 1.7%。其中,规模以上工业完成产值 1065.24 亿元,下降 1.7%。全年销售产值 1111.44 亿元,同比增长 1.6%。完成工业增加值 899.90 亿元,比上年下降 0.4%。

**建筑业。**完成建筑业总产值 277.54 亿元,比上年下降 18.8%。完成建筑业增加值 49.96 亿元,比上年增长 7.7%,占第二产业比重为 5.3%。

### 三、商 业

**社会消费品零售总额。**全年完成 474.65 亿元,比上年增长 8.0%。其中,五角场商圈全年实现社会消费品零售额 127.83 亿元(含线上消费),比上年下降 4.3%,占全区比重为 26.9%。

**批发和零售业。**全年实现增加值 109.39 亿元,增长 9.5%,占第三产业增加值比重为 14.6%。

**住宿和餐饮业。**全年实现增加值 14.03 亿元,增长 3.7%,占第三产业增加值比重为 1.9%。

### 四、重点产业

**智力密集型现代服务业。**全年实现增加值 308.97 亿元,比上年增长 15.1%,完成区级地方税收 31.55 亿元,比上年增长 13.0%(见表 1)。

表 1 2017 年智力密集型现代服务业发展情况表

产 业	合 计	其中:现代设计	科技金融	教育服务	专业服务
增加值(亿元)	308.97	93.49	85.56	14.00	91.92
比上年增长(%)	15.1	15.3	13.4	16.7	15.8

**战略性新兴产业。**全年实现增加值 80.70 亿元,比上年增长

16.9%，完成区级地方税收 6.10 亿元，比上年增长 13.4%（见表 2）。

表 2 2017 年战略性新兴产业发展情况表

产 业	合 计	其中:新一代信息技术	电子信息	节能环保
增加值(亿元)	80.70	53.19	15.02	9.62
比上年增长(%)	16.9	18.2	12.0	17.3

**都市型工业。**全年实现增加值 859.98 亿元，比上年下降 2.8%，完成区级地方税收 3.52 亿元，比上年增长 50.0%（见表 3）。

表 3 2017 年都市型工业发展情况表

产 业	合 计	其中:烟草	纺 织	设 备	印 刷	仪器仪表
增加值(亿元)	859.98	810.42	3.06	44.69	1.40	0.41
比上年增长(%)	-2.8	-3.0	1.9	1.1	-9.7	5.1

**生活性服务业。**全年实现增加值 127.96 亿元，比上年增长 8.6%，完成区级地方税收 16.69 亿元，比上年增长 11.6%（见表 4）。

表 4 2017 年生活性服务业发展情况表

产 业	合 计	其中:商贸服务业	旅游业	其他服务业
增加值(亿元)	127.96	123.42	0.65	3.89
比上年增长(%)	8.6	8.8	2.1	3.4

**房地产业。**全年实现增加值 93.28 亿元，比上年下降 1.9%，完成区级地方税收 37.91 亿元，比上年下降 14.1%。

**科技金融。**全年新增各类资本市场上市挂牌企业 25 家，累

计 94 家。2017 年,全区企业获得风险投资金额 9.85 亿元,融资性担保公司担保额 86.90 亿元。

## 五、招商引资

**招商引资。**全区新引进各类企业 6721 户,吸引注册资金 538.7 亿元。其中,注册资金在 1000 万元以上的大企业有 1214 户,占引进企业总数的 18.1%;注册资金 5000 万以上的企业 292 户;大企业注册资金 441.6 亿元,占吸引注册资金总数的 82.0%。

**外资与外贸。**引进外资项目 216 家,与去年同比增长 70.1%。合同利用外资 73200.48 万美元,与去年同比增长 4.9%。

**私营个体。**全年私营企业户数达 50446 户(含分支机构),比上年增长 14.6%;私营投资者 99444 人,比上年增长 11.6%;个体户数 15863 户,比上年增长 5.9%;从业人员 25450 人,比上年增长 6.3%。

## 六、旅游

**旅游业。**全区旅游饭店、旅行社营业收入 606.1 亿元,比上年增长 39.1%,接待游客 266.9 万人次,同比下降 7.7%。其中旅游饭店营业收入实现 7.7 亿元,下降 1.3%;接待游客 114.78 万人次,同比下降 12.4%;平均出租率 76.4%,上升 3.7 个百分点。

**旅行社。**全区共有 A 级旅行社 20 家,其中 5A 级 1 家、4A 级

7家、3A级12家。

## 七、固定资产投资和城市建设

**固定资产投资。**全年完成308.71亿元,比上年增长11.0%。其中基本建设投资完成78.57亿元(不含旧区改造),房地产开发投资完成214.09亿元,更新与技术改造投资完成16.05亿元(见图4)。

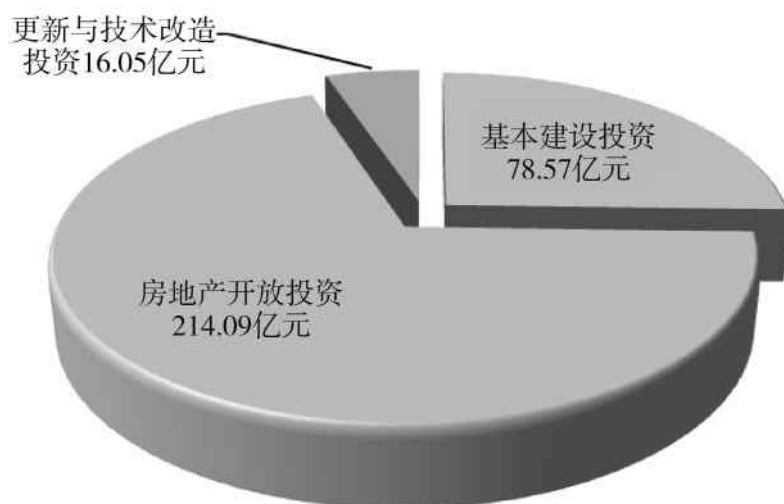


图4 2017年固定资产投资结构

**重大项目。**全年全区重大工程项目共65项,其中正式项目60项(开工27项、竣工16项、续建22项;当年开、竣工5项),预备项目5项。功能性项目共20项(东部战略区8项、中部提升区2项、西部核心区10项),市政基础设施项目25项,社会事业性项目16项,双创项目4项。

**绿化建设。**新建绿地13.47公顷,其中新建公园绿地8.38公顷、新建附属绿地2.69公顷、新建其他绿地2.4公顷;全区公

园绿地 481.16 公顷(见图 5)。

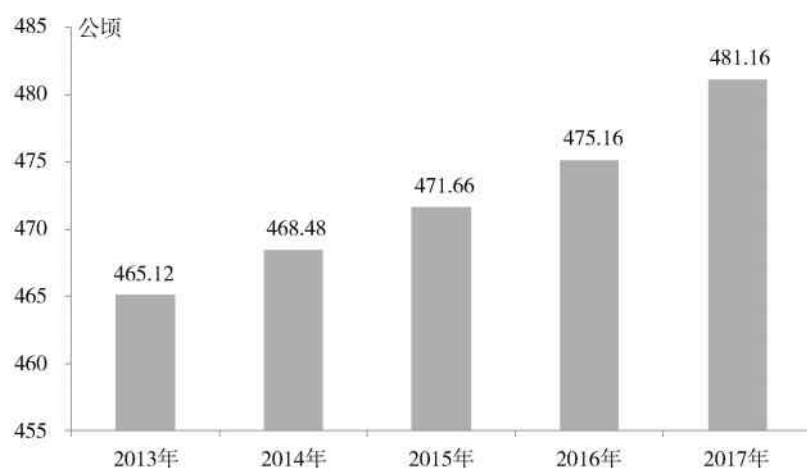


图 5 2013 年—2017 年区公园绿地建设情况(单位:公顷)

**市容环境。**成功创建 2 条(段)市级林荫道。居住区生活垃圾分类减量(收集)覆盖率达 83.0%。

**市政维护。**创建 21 个项目绿色建筑(79.44 万平方米在建),完成 6.94 万平方米可再生能源应用,27.81 万平方米既有公共建筑节能改造。

**交通管理。**减少 164 个道路停车泊位,完成 30 件次建设工程项目配建机动车停车场(库)的行政审批工作。

**城市建设。**轨道交通线路总长 23.7 公里,轨道交通密度为 0.39 公里/平方公里,全区市政道路长度 313 公里(不含快速路),全区道路面积 575.9 万平方米,道路平均宽度 18.38 米,人均道路面积(常住人口计算)为 4.27 平方米/人。

## 八、科 技

**科技园区。**全年共引进企业 3488 家,比上年增长 19.5%,新



增注册资金 204.2 亿元,同比增长 40.8%。

**科技企业。**“十百千工程”稳步推进,成效显著。市科技小巨人(培育)企业累计 74 家,区科技小巨人企业累计 135 家。全年新增科技企业备案 210 家。高新技术企业累计 401 家,其中,电子信息类 160 家,高技术服务业 108 家,高新技术改造传统产业 50 家,资源与环境技术 33 家,新材料技术 15 家,新能源及节能技术 14 家,生物与新医药技术 18 家,航空航天技术 3 家。

**知识产权。**全年专利申请数为 8783 件,比上年增长 3.9%,申请量列全市第 5 位。其中发明专利数 5092 件,占总申请数的 58.0%,比上年降低 2.6 个百分点。(见图 6)。

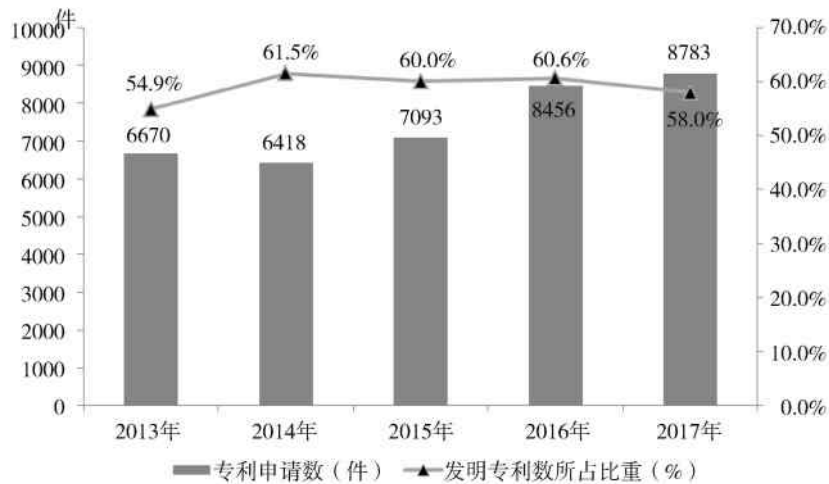


图 6 2013 年 -2017 年专利申请数及发明专利数所占比重

**科技产业化项目。**全年完成成果转化项目 23 项。获得上海市科技中小企业创新资金项目立项 157 项。技术合同认定 1140 项,合同交易金额 12.29 亿元,比上年下降 48.8%。

**信息化建设。**区内家庭宽带接入户数 41.79 万家,光纤入户家庭宽带数 26.32 万户。家庭高清电视用户 20.8 万户,开通无

线 wifi 热点 2003 个。

## 九、教 育

**教育机构。**全区共有中小学 95 个,其中中学 51 个,小学 44 个;特殊教育机构 2 所,工读 1 所,职业学校(含中专)7 所。共有在校学生数 93574 人;教职工 10251 人,其中专任教师 8070 人。学生人数中,高中阶段学生 10861 人,比上年上升 0.4%;初中阶段学生 19364 人,比上年上升 1.2%;小学阶段学生 35482 人,比上年上升 5.5%。专任教师中,本科学历占 87.4%,高级职称教师占 8.5%(见表 5)。

表 5 各级各类学校情况

类 别	在校学生数(人)	比上年增长(%)	毕业学生数(人)	比上年增长(%)
普通中学	30 225	0.9	7 933	-5.3
高 中	10 861	0.4	3 423	-5.0
初 中	19 364	1.2	4 510	-5.5
中等职业	913	-11.4	415	-10.8
特殊教育	271	-3.9	54	-54.6
工读教育	48	-14.3	37	-5.1
普通小学	35 482	5.5	5 568	-3.8
幼儿园	26 635	3.4	7 962	5.0
托儿所	192	-24.1	253	4.1

**升学率。**2017 年高考一本率 54.4%、本科率 96.0%,中考合格率 99.6%。

## 十、文化、卫生及体育

**文化事业。**全区共有电影放映单位(电影院)17个(其中流动放映队1支),座位数14791个,年内放映场次21.14万次,票房23529.4万元;区级文化馆1个,建筑面积11616.06平方米;区级公共图书馆1个,建筑面积7445.74平方米,座位数634个,藏书133.87万册;街道、镇社区文化活动中心12个,总建筑面积达54959平方米。

**卫生事业。**全区现有卫生机构数224所,其中:医院34所(包括部队医院2所,市属医院3所),门诊部40所,社区卫生服务中心(站)75所,妇幼保健院1所,专科疾病预防治院3所,疾病预防控制中心1所,区人口和计划生育指导中心1所。全年区域内各级医疗机构门急诊总量1894万人次,其中三级医院(不包括杨浦区中心医院)完成门急诊886.60万人次、住院病人33.36万人次、手术23.54万人次。区属医疗机构完成门急诊898.46万人次(社区卫生服务中心478.46万人次),住院病人9.58万人次,出院9.59万人次,手术3.44万人次。全区医疗机构病床使用率90.19%。

全区现有卫生技术人员16426人,其中执业医师5335人。区内享受国务院特殊津贴专家16人。市民平均期望寿命达到83.33岁,婴儿死亡率2.25‰。

全年社区门诊减免居民挂号464.11万人次、减免普通门诊

诊查费个人自负部分 4177.04 万元,预防保健综合服务合计 879.25 万人次。家庭病床服务 8.84 万人次(见表 6)。

表 6 2017 年卫生机构情况

指 标	单 位	绝对值
<b>卫生机构数</b>	<b>所</b>	<b>224</b>
#医 院	所	34
门诊部	所	40
社区卫生服务中心(站)	所	75
妇幼保健院	所	1
专科疾病预防治院	所	3
疾病预防控制中心	所	1
区人口和计划生育指导中心	所	1
<b>卫生技术人员数</b>	<b>人</b>	<b>16 426</b>
#执业医师	人	5 335
注册护士	人	8 227

**体育事业。**2017 年全区现有公共体育场馆 2358 个,体育场地用地面积 173 万平方米,体育场地面积 127 万平方米,人均体育场地面积 0.96 平方米。全年新建 22 个小区健身点、4 条百姓健身步道,1 个社区睦邻家园运动小站。目前区域内已有 2 个体育公园、20 个百姓健身房、24 个社区公共运动场、590 个健身苑点,健身设施器材完好率达到 95% 以上。拥有覆盖 12 个街镇的社区市民体质监测站、社区体育健身俱乐部、社区体育指导员站和近千支健身团队。2017 年新增 17 名社会体育指导员,全区社会体育指导员达 3321 名。

区域内现有 18 所市体育传统项目学校、42 所区体育传统项

目学校,昆明学校获评国家级体育传统项目学校。有1所国家重点高水平体育后备人才基地和1所国家奥运后备人才训练基地、2个优秀教练员工作室,3人获评市明翔计划青年骨干教练员,向上级训练单位输送体育后备人才88人次,1人获评全国体育事业突出贡献奖先进个人。

成功举办杨浦新江湾城半程马拉松、电子竞技DOTA2亚洲邀请赛、澳式橄榄球首场海外常规积分赛、上海极限音乐狂欢节、极限运动挑战赛、亚洲极限滑板冠军赛、上海青少年国际足球邀请赛等国际级赛事,成功举办森林越野赛、百年杨浦城市定向赛、首届杨浦足球超级联赛、皮划艇启幕赛等群众体育赛事活动。成功承办市青少年摔跤、排球、网球等市锦标赛、市冠军赛等赛事。全年举办中小学阳光体育大联赛田径、射击、网球等12项区中小學生各类单项体育竞赛,93所学校1021名运动员参加小学、初中、高中等组别的比赛。举办2017年上海市城市业余联赛28个项目的比赛,参赛市民2万人次。

全区共有体育企业730家。全年体育彩票总销售额1.62亿元,同比增加7.3%。

## 十一、人 口

**常住人口。**全区共有常住人口131.34万人,比上年增加0.40万人,其中外来常住人口26.86万人,增加0.94万人。

**户籍人口。**全区共有户籍人口107.69万人,户籍人口总户

数 38.02 万户,平均每户 2.83 人;年内户籍人口出生 7715 人,出生率为 7.16‰,死亡 10150 人,死亡率 9.42‰,户籍人口自然增长率为 -2.26‰(见图 7)。

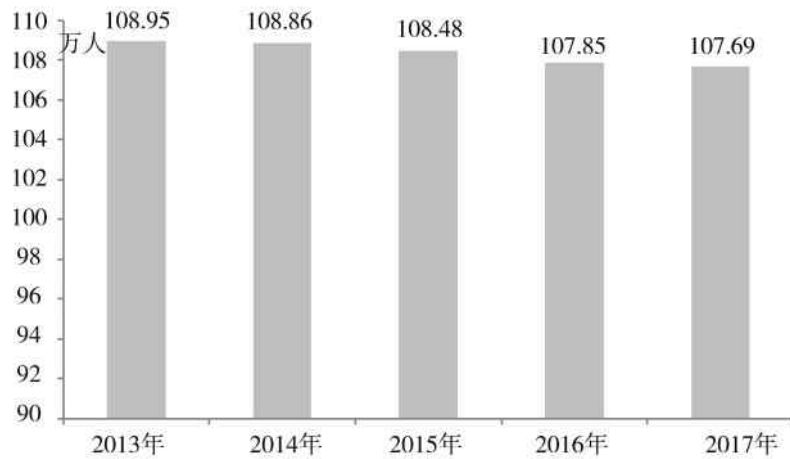


图 7 2013 年—2017 年区户籍人口情况(单位:万人)

## 十二、就业、住房和社会保障

**创业就业。**帮助成功创业 755 人,带动就业 2996 人,累计创业带动就业率为 1 : 9.5,新增大学生创业企业 482 家。示范园、基金会和创新工场共入驻企业新增 83 家,创业项目新增 158 个,带动就业新增 545 人。累计安置就业困难人员 3480 人次,安置率 100%。

**人才工作。**区内集聚中央“千人计划”人才 190 人,上海“千人计划”128 人。全年引进人才 107 人。居住证办理总人数 20206 人;办理居住证积分 11902 人,其中新办 2204 人。

**劳动关系。**全区工资专项集体合同签订数达 7662 户;为劳动者追回劳动报酬和经济损失 4441 万元。

**旧改。**全年完成征收 5068 户,拆房面积 15.05 万平方米,收尾 8 个基地。

**住房保障。**持续推进征收安置房新开工 1.3 万平方米。按照“应保尽保、应配尽配”原则,全年新增租金配租 224 户,发放租金 11030 万元。公共租赁住房筹措 100 套。第六批共有产权保障房受理 5364 户,初审公示 4636 户。

**房地产市场。**核批商品房预售 1580 套 10.29 万平方米,办理商品房销售方案备案 2079 套 11.89 万平方米。商品房预售 185 套 2.39 万平方米,成交金额 23.26 亿元。商品房现售 1707 套 25.75 万平方米,成交金额 116.26 亿元。存量住房交易 9193 套 57.44 万平方米,成交金额 263.34 亿元。

**整治群租。**发放整改通知 365 户,整治群租 365 户,清退 1826 人。

**社会救助。**全年共救助各类社会救助对象 54.22 万人次,支出救助金 3.21 亿元。开展市民综合帮扶 2461 人次,支出帮扶金 384.7 万元。完成 26007 户次低保家庭、5176 户共有产权房、1535 户廉租房申请家庭、319 户支出型贫困家庭、324 户医疗救助申请家庭、164 户教育救助申请家庭、901 户临时救助申请家庭、48 户残疾人补贴申请家庭、75 户特困供养家庭、1 户就业补贴申请家庭的经济状况核对工作。救助流浪乞讨人员 1065 人次。销售各类福利彩票 1.74 亿元,筹集公益金 1075.32 万元。

**社会工作。**共办理结婚登记 8034 对、离婚登记 3993 对,补

发结婚证 2948 份、离婚证 505 份,出具无婚姻登记证明 38 份,办理收养登记 1 例。

**优抚安置。**全年接收军休干部 246 人,无军籍职工 95 人。

**养老服务。**新增养老床位 747 张,为 2.54 万名老年人提供居家养老服务。完成 50 户低保困难老年人家庭居室适老改造,为 1.2 万名老年人提供家庭互助服务,新建 2 家老年人助餐服务点。

### 十三、节能减排

**节能降耗。**2017 年区域单位生产总值综合能耗同比下降 6.42%,能耗消费总量 59.88 万吨标准煤,同比下降 1.19%。较好地完成单位增加值能耗下降 3%、能源消费总量增幅控制在 2% 以内的总体目标。2017 年完成 4 项产业结构调整项目,形成节能能力 1919.58 吨标准煤,腾出土地 26910 平方米。组织实施 6 项企业节能技改项目(其中合同能源管理项目 3 个),新增分布式光伏装机 74.6 千瓦。

**污染减排。**启动并实施“第七轮环境保护和建设三年行动计划”,继续实施《杨浦区水污染防治行动计划实施方案》和《杨浦区土壤污染防治行动计划工作方案》。区域降尘累计平均值为 4.5 吨/平方公里·月,同比下降 11.8%;PM2.5 累计均值浓度为 39 微克/立方米,同比下降 11.4%;截污纳管率达到 100%;工业危险废物处置利用率达 100%;生活垃圾日均处理量减至 1103.1 吨/日。人均公共(园)绿地面积达到 4.40 平方米/人。



**环境保护。**空气质量 AQI 累计优良率为 77%，区流域重要水功能区水质达标率为 81.8%；氮氧化物排放量为 246.4 吨。完成全区 100 台燃油燃气锅炉调查，关闭 4 台燃气锅炉，完成 2 台燃油锅炉低氮燃烧改造。完成 7 家民营加油站双层罐改造或防渗层建设任务。实施行政处罚 37 起，处罚金额 198.2 万元。

区域环境噪声平均等效声级，昼间时段和夜间时段分别为 55.0 分贝和 48.4 分贝，昼间比上年同期下降 0.2 分贝，夜间比上年同期上升 0.3 分贝。区域环境噪声昼间和夜间时段达到相应功能区的标准要求（国家 2 类标准）。

#### 十四、城区管理

**城区综合管理。**全区“110”处警数 167487 起，同比下降 12.1%；全区受理 12345、市 12319 和区 962151（城市管理服务热线）投诉 41966 起，同比增长 57.2%。

**市民服务热线。**我区共接受市转办工单 41082 件，其中回退 1159 件（非我区受理范围），受理 39923 件。受理的工单中，咨询类 3731 件，占比 9.3%；求助类 15130 件，占比 37.9%；投诉举报类 20376 件，占比 51%；意见建议类 600 件，占比 1.5%；其他类 86 件，占比 0.2%。

**网格化平台。**共立案各类城市管理问题 444945 件，经派遣督办，结案 444337 件，累计积案 608 件，结案率为 99.9%。其中，涉及媒体曝光案件 129 件，办结率为 100%；受理市 12319 热线移

送处置案件 294 件,办结率为 100%;区 962151 热线受理投诉案件 590 件,累计积案 0 件,办结率为 100%。

**文明创建。**现有国家级文明单位 6 家;上海市文明单位 138 家,上海市文明小区 150 个,上海市文明社区 8 个;杨浦区文明单位 371 家,杨浦区文明小区 501 个。

**食品药品安全。**累计完成食品环节抽检 2521 件,合格率 97.28%。开展食品快速检测 9124 件,合格率 98.63%。保健(食)品抽检合格率 100%;化妆品抽检合格率 100%;药品抽检合格率 96.8%;医疗器械抽样合格率 90.5%。食品药品立案处罚数 224 件,罚没款共计人民币 767.33 万元。

**安全生产。**全年共发生生产安全死亡事故 2 起,死亡 2 人;无安全生产安全重伤事故。

说明:

1、本公报数据为初步统计数。

2、本公报中杨浦区生产总值为现价,增长速度按可比价计算。2017 年生产总值数据执行国家统计局 2012 年制定的《三次产业划分规定》。

3、利用外资数据均为客商直接投资口径。

4、公报中的智力密集型现代服务业、战略新兴产业、工业、建筑业、商业、房地产业等主要行业增加值的统计范围均为在地口径。

5、公报中常住人口数据采用 2017 年上海市统计局核定数据;其他数据采用杨浦区部门数据。