

大兴区2021年 国民经济和社会发展统计公报

2022年3月30日

2021年是中国共产党百岁华诞，也是“十四五”规划的开局之年。这一年，百年变局和世纪疫情交织，大兴上下在市委市政府和区委区政府的正确领导下，坚持以习近平新时代中国特色社会主义思想为指导，认真贯彻落实党的十九大和十九届历次全会精神，团结拼搏，踔厉奋发，经济社会发展取得一系列振奋人心的成绩，主要经济指标领跑全市，生态环境建设成效显著，各项民生事业有序推进，高质量发展步伐稳健前行。

一、综合

经济增长 初步核算，2021年大兴区实现地区生产总值1461.8亿元，按可比价格计算，比上年增长56.4%，其中第一产业实现增加值14.6亿元，比上年增长10.6%；第二产业实现增加值778.1亿元，比上年增长163.3%；第三产业实现增加值669.2亿元，比上年增长5.6%。三次产业构成为1.0 : 53.2 : 45.8。

表1 大兴区2021年地区生产总值

指标	绝对量（亿元）	增长（%）	比重（%）
地区生产总值	1461.8	56.4	100.0
按产业分：			
第一产业	14.6	10.6	1.0

续

指标	绝对量（亿元）	增长（%）	比重（%）
第二产业	778.1	163.3	53.2
第三产业	669.2	5.6	45.8
按行业分：			
#农、林、牧、渔业	14.7	10.4	1.0
工业	685.0	226.6	46.9
建筑业	95.5	5.6	6.5
批发和零售业	55.6	8.7	3.8
交通运输、仓储和邮政业	24.0	13.8	1.6
住宿和餐饮业	6.8	11.8	0.5
信息传输、软件和信息技术服务业	19.5	5.5	1.3
金融业	101.1	6.1	6.9
房地产业	121.5	7.2	8.3
租赁与商务服务业	49.8	2.4	3.4

财政 2021年，大兴区完成一般公共预算收入114.0亿元，比上年增长12.9%，其中税收收入完成78.5亿元，非税收入完成35.6亿元。从主要税种看企业所得税完成29.7亿元，占一般公共预算收入的比重为26.1%；增值税完成23.7亿元，占一般公共预算收入的比重为20.8%；房产税完成9.7亿元，占一般公共预算收入的比重为8.5%。

二、农业

2021年，大兴区农林牧渔业总产值实现32.8亿元，比上年增长7.5%。其中农业产值21.3亿元，比上年增长27.9%，蔬菜及食用菌产量较快增长，实现产量45.9万吨，比上年增长24.2%；林业产值9.4亿元，比上年下降20.3%。截至年末，大兴区拥有农业观光园46个，年接待65.6万人次，比上年增长50.9%；实现观光园总收入1.0亿元，比上年增长28.1%。

表2 2021年大兴区农林牧渔业总产值

指 标	2021年（亿元）	比上年增长（%）
农林牧渔业总产值	32.8	7.5
#农业	21.3	27.9
林业	9.4	-20.3
牧业	1.7	5.3

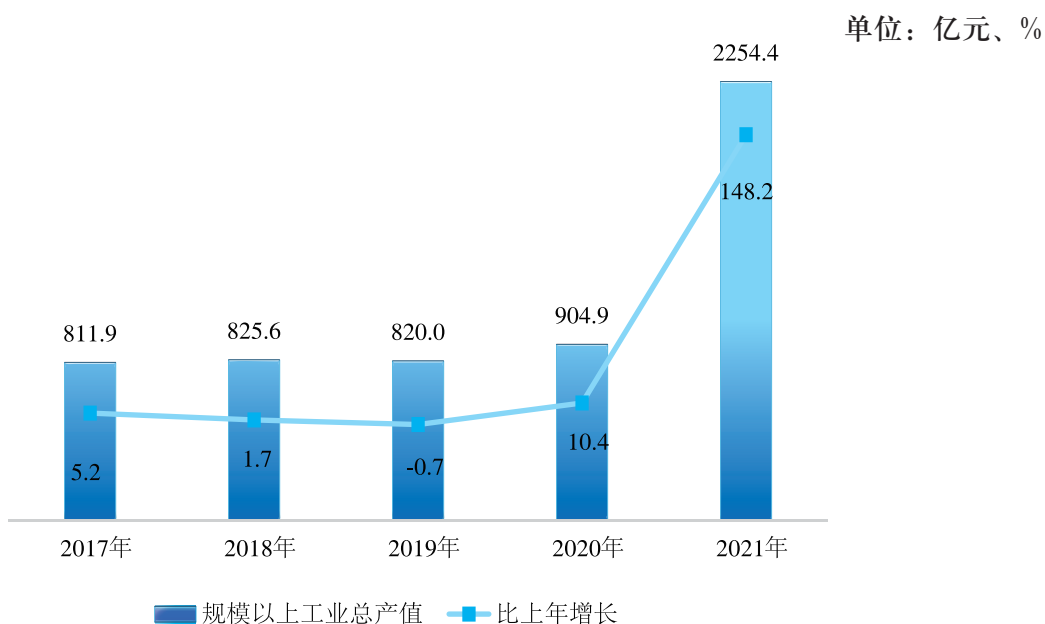
注：农业数据包含首农集团。

三、工业和建筑业

工业 2021年，大兴区规模以上工业总产值实现2254.4亿元，比上年增长148.2%。其中高技术制造业实现工业总产值1670.6亿元，比上年增长437.0%；现代制造业实现工业总产值1896.0亿元，比上年增长233.7%。规模以上工业实现销售产值2084.8亿元，比上年增长155.3%。

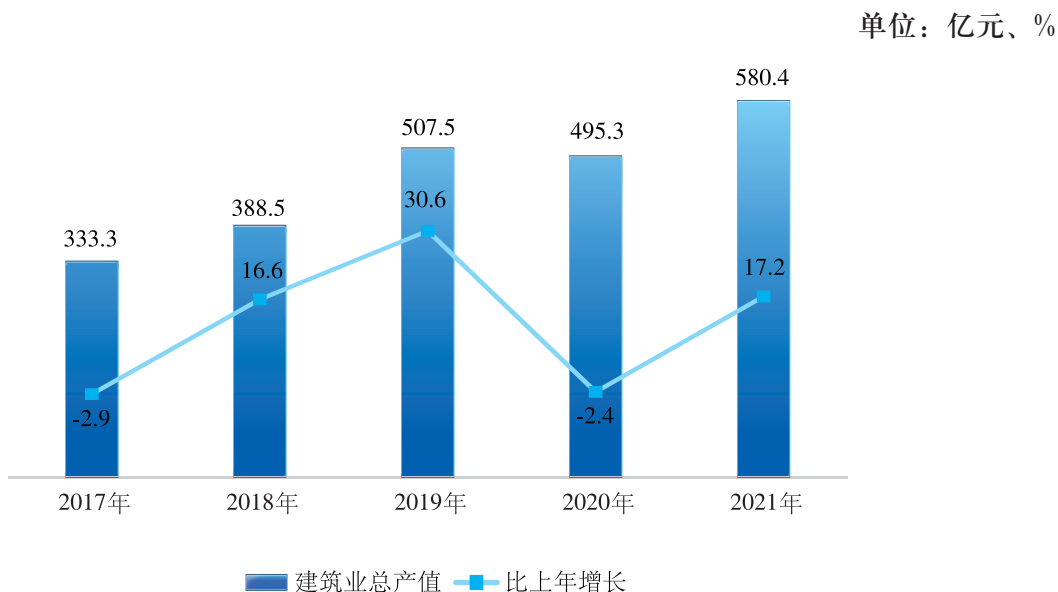
重点行业中医药制造业实现高速增长，实现工业总产值1595.4亿元，比上年增长5.6倍；汽车制造业实现工业总产值214.9亿元，比上年下降6.4%；食品制造业、专用设备制造业分别实现工业总产值52.0亿元、25.6亿元，分别比上年增长14.0%、11.4%。

图1 2017—2021年大兴区规模以上工业总产值及增速情况



建筑业 2021年，大兴区实现建筑业总产值580.4亿元，比上年增长17.2%。其中在北京地区完成产值213.7亿元，比上年增长22.6%，占建筑业总产值的比重为36.8%；在外埠完成产值366.7亿元，比上年增长14.3%。本年签订合同额1624.1亿元，比上年增长32.5%，其中本年新签合同额776.9亿元，比上年增长17.4%。

图2 2017—2021年大兴区建筑业总产值及增速情况



四、服务业

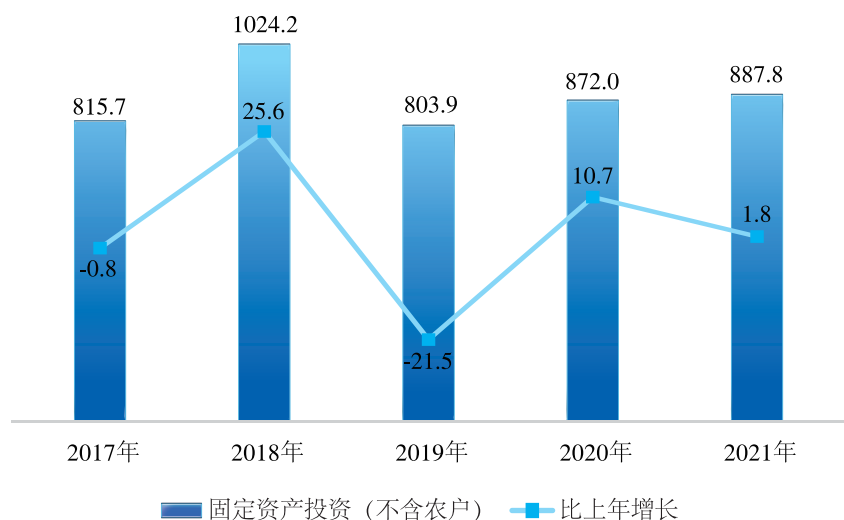
2021年，大兴区规模以上第三产业实现收入2146.8亿元，比上年增长13.2%。重点行业中批发和零售业实现收入1311.0亿元，比上年增长18.3%；交通运输、仓储和邮政业实现收入201.9亿元，比上年增长21.2%；房地产业实现收入151.4亿元，比上年下降15.2%；科学研究和技术服务业实现收入95.6亿元，比上年增长12.9%。规模以上文化及相关产业实现收入119.2亿元，比上年增长8.0%，其中创意设计服务实现收入44.5亿元，比上年增长16.0%。

五、固定资产投资与房地产开发

固定资产投资 2021年，大兴区固定资产投资（不含农户）实现887.8亿元，比上年增长1.8%。其中建筑安装工程投资实现394.2亿元，比上年增长4.6%。分产业看，第二产业实现投资额86.4亿元，比上年增长50.1%，占全区固定资产投资（不含农户）的比重为9.7%。其中制造业实现投资额72.3亿元，比上年增长64.4%；第三产业实现投资额799.7亿元，比上年下降0.1%，占全区固定资产投资（不含农户）的比重为90.1%。

图3 2017—2021年大兴区固定资产投资（不含农户）及增速情况

单位：亿元、%



房地产开发 2021年，大兴区实现房地产开发投资550.1亿元，比上年增长9.1%，拉动固定资产投资增长5.2个百分点。其中住宅投资391.1亿元，比上年增长36.5%；办公楼投资32.4亿元，比上年下降29.4%；商业营业用房投资12.3亿元，比上年下降63.3%。

房屋施工面积为1664.4万平方米，比上年增长1.3%；房屋竣工面积为243.7万平方米，比上年增长78.1%；商品房销售面积为109.3万平方米，比上年增长38.4%；待售面积为255.4万平方米，比上年增长29.1%。

表3 2021年大兴区房地产开发和销售主要指标

指 标	2021年（万平方米）	比上年增长（%）
房屋施工面积	1664.4	1.3
#住宅	941.9	4.9
#本年新开工面积	200.0	-69.6
本年房屋竣工面积	243.7	78.1
#住宅	132.4	87.4
本年商品房销售面积	109.3	38.4
#住宅	88.1	33.2
待售面积	255.4	29.1
#住宅	68.0	10.3

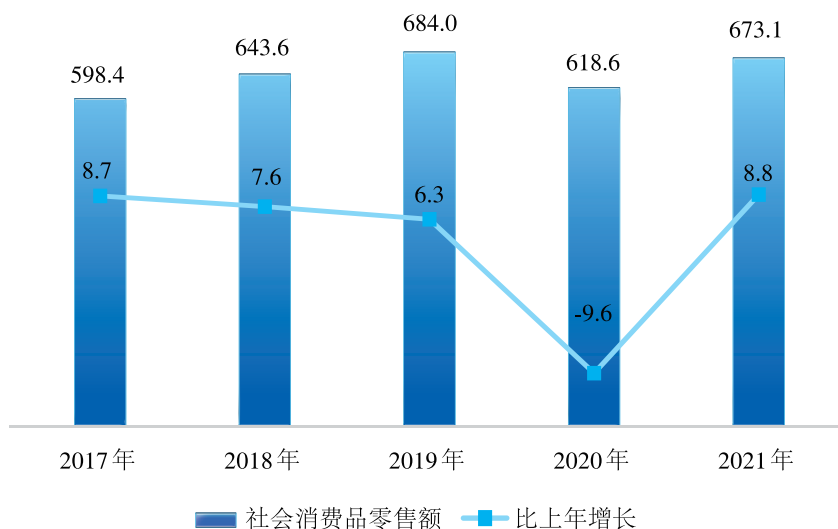
六、市场消费

2021年，大兴区市场总消费比上年增长10.2%，其中服务性消费比上年增长11.9%，社会消费品零售额实现673.1亿元，比上年增长8.8%。社会消费品零售总额中，限额以上批发和零售企业实现网上零售额185.4亿元，比上年增长21.7%。分行业看，大兴区批发业实现零售额61.7亿元，比上年增长

11.3%；零售业实现零售额550.6亿元，比上年增长7.4%；餐饮业实现零售额59.7亿元，比上年增长20.7%。

图4 2017—2021年大兴区社会消费品零售总额及增速情况

单位：亿元、%

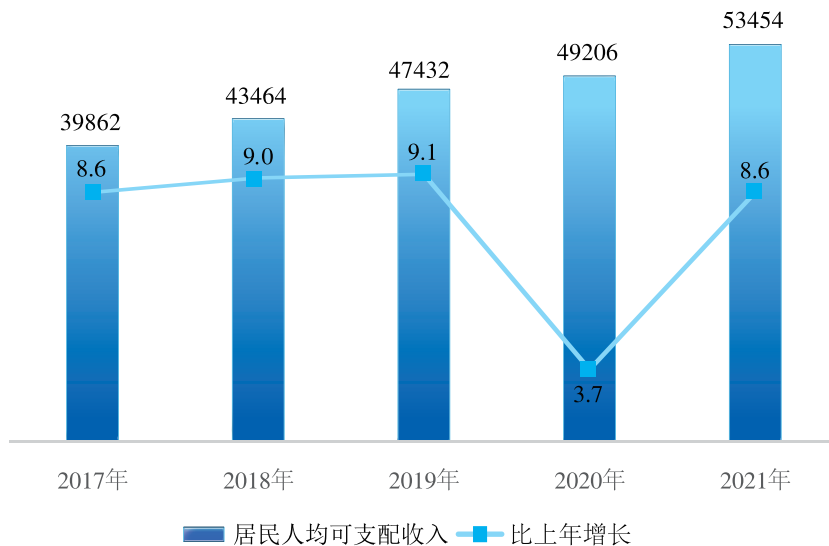


七、人民生活、就业和社会保障

人民生活 2021年，大兴区居民人均可支配收入53454元，比上年增长8.6%。从四项收入构成看，工资性收入36701元，比上年增长8.9%；财产净收入9172元，比上年增长12.4%；转移净收入5738元，比上年增长4.3%；经营净收入1843元，比上年增长0.6%。居民人均消费支出33663元，比上年增长11.8%。

图5 2017—2021年大兴区居民人均可支配收入及增速情况

单位：元、%



就业 2021年，大兴区城镇登记失业率3.04%，新就业参保人数4.47万人，农村劳动力转移就业2763人；培训城乡劳动力5.8万人次，促进城乡劳动力就业2.3万人，开展招聘活动360场；高校毕业生就业率98.8%，困难家庭高校毕业生100%就业。

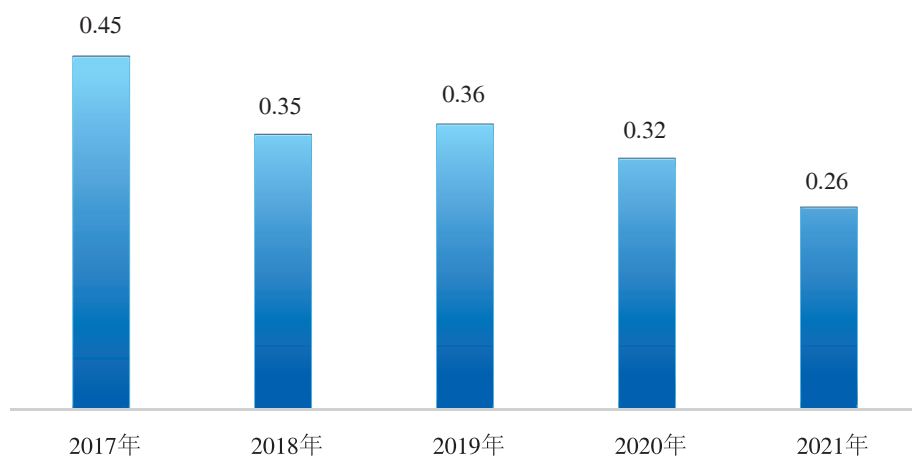
社会保障 年末大兴区参加企业职工基本养老、医疗、失业保险的人数分别为60.37万人、80.71万人、48.06万人，分别比上年末增长2.4%、53.1%、3.3%，参加工伤保险的人数46.19万人，比上年末下降1.2%。职工最低工资标准2320元/月，比上年增长120元/月。

八、能源和城市环境

能源资源 2021年，大兴区能源消费总量384.4万吨标准煤，比上年增长27.9%，万元地区生产总值能耗0.26吨标准煤，不变价万元地区生产总值能耗下降率18.2%，居全市第一。

图6 2017—2021年大兴区万元地区生产总值能耗

单位：吨标准煤



大兴区全社会用水量17650万立方米，其中家庭居民生活用水7231万立方米，比上年增长1.7%；工业用水1147万立方米，比上年增长10.1%；建筑业

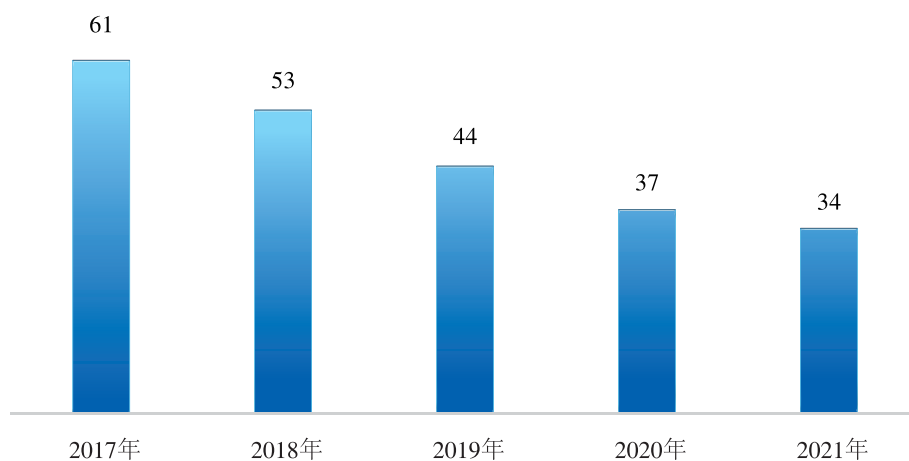
用水338万立方米，比上年下降1.2%；农业用水5503万立方米，比上年下降25.2%；公共服务用水3036万立方米，比上年增长30.2%。

大兴区全社会用电量68.3亿千瓦时，比上年增长11.9%。其中第二产业用电14.5亿千瓦时，比上年增长13.6%；第三产业用电33.7亿千瓦时，比上年增长16.7%。城乡居民生活用电19.0亿千瓦时，比上年增长3.5%。

城市环境 2021年，大兴区细颗粒物（PM_{2.5}）年均浓度值为34微克/立方米，比上年下降8.1%，达标天数为283天，优良天数比例78.0%；二氧化氮年均浓度值31微克/立方米，比上年下降6.1%；二氧化硫年均浓度值为3微克/立方米；生活垃圾无害化处理率达100%。绿化覆盖率为46.05%，公园绿地500米服务半径覆盖率92.27%，人均绿地面积47.72平方米。

图7 2017—2021年大兴区细颗粒物（PM_{2.5}）年均浓度

单位：微克/立方米



九、城市建设和安全生产

道路建设 年末大兴区公路里程2934.9公里，其中国道211.7公里，省道213.4公里，县道407.6公里，乡道1004.9公里。按公路等级分，高速公路196.1公里，一级公路168.0公里，二级公路484.4公里，三级公路387.5公里，四级公路1699.0公里。

公共交通 年末大兴区公共电汽车运营线路73条，比上年末增加5条；运营线路长度2113公里。年末轨道交通运营线路长度58.2公里。年末大兴区实有出租汽车2255辆，客运量709万人次；其中新能源出租车1480辆，比上年末增加677辆，客运量412.0万人次。

安全生产 扎实开展安全生产专项整治三年行动，聚焦“3个专题、8个专项”，强化城市建设、危险化学品、城市运行安全保障等重点行业领域监管，深入基层督导检查191家次。细化全区年度目标任务300项。

十、教育、科技、文化、卫生和体育

教育 2021年，大兴区普通中学共有41所，在校学生2.4万人，招生0.8万人，毕业生0.6万人，教职工0.5万人；小学77所，在校学生6.1万人，招生0.7万人，毕业生0.7万人，教职工0.4万人；幼儿园99所，在园（班）人数为4.0万人，入园（班）人数为1.4万人，教职工0.6万人。中等职业学校7所，在校学生3438人，招生1133人，毕业生773人，教职工799人。普惠性幼儿园覆盖率达96%，比上年提高4个百分点。

科技 2021年，大兴区专利授权量5239件，比上年增长13.8%，其中发明专利授权量804件，比上年增长7.3%。有效发明专利拥有量4015件，比上年增长23.2%。PCT专利申请106件，比上年增长158.5%。认定高新技术企业940家，组织各类科技项目340项，输出技术合同2446项，输出技术合同成交额397.1亿元，研发中心159个。

文化 年末大兴区公共图书馆总藏书量111.1万册，其中少儿文献15.6万册。阅览坐席601个，总流通31.3万人次，其中书刊文献外借17.6万人次。文

体中心20个，社区文化室217个，文化大院365个。公益电影放映1.6万场，观影16.9万人次。全年公共电视节目播出时间共计14220小时，其中公益广告类节目全年播出时间3484小时。

卫生 年末大兴区共有卫生机构809个，其中医院31个，社区卫生服务中心（站）137个，门诊部67个。卫生机构实有床位7166张，其中医院6400张，社区卫生服务中心（站）619张。卫生技术人员达12417人，其中执业（助理）医师4410人，注册护士5199人。医疗机构总诊疗883.7万人次，健康检查32.6万人次，家庭医生重点人群签约服务覆盖率98.09%。

体育 年末大兴区拥有体育运动场所2175个，体育运动场所面积504.8万平方米，比上年增长8.1%。体育事业投入金额11874.1万元，人均体育场地面积2.74平方米。年末青少年体育俱乐部1个，全民健身活动中心1个，乡镇体育健身工程627个，社会体育指导员6789人。

公报注释：

1. 本公报中2021年数据均为初步统计数据。
2. 地区生产总值增速按可比价格计算。
3. 三次产业划分依据国家统计局2018年修订的《三次产业划分规定》（国统字〔2012〕108号），行业划分执行《国民经济行业分类》（GB/T4754-2017）。
4. 财政、就业、社会保障、能源资源、城市环境、城市建设、教育、科技、文化、卫生、体育等数据来源于相关职能部门。一般公共预算收入同比增速为剔除经开区扩区因素后数据。
5. “规模以上工业”指年营业收入2000万元及以上的全部法人工业企业；限额以上批发和零售业单位是指年营业收入2000万元及以上的批发业、年营业收入500万元及以上的零售业单位（包括法人单位、产业活动单位和个体经营户）。
6. 部分数据合计数或相对数由于计量单位取舍不同而产生的计算误差，未作机械调整。