

通州区 2020 年国民经济 和社会发展统计公报

2020 年，是全面建成小康社会的决胜之年，是“十三五”规划的收官之年，全区人民在区委、区政府的正确领导下，坚持以习近平新时代中国特色社会主义思想为指导，全面贯彻党的十九大和十九届二中、三中、四中、五中全会精神，统筹推进疫情防控和经济社会发展，坚持稳中求进总基调，立足“一核两翼”和京津冀协同发展大局，民生福祉不断增进，社会事业取得积极进展。

一、综 合

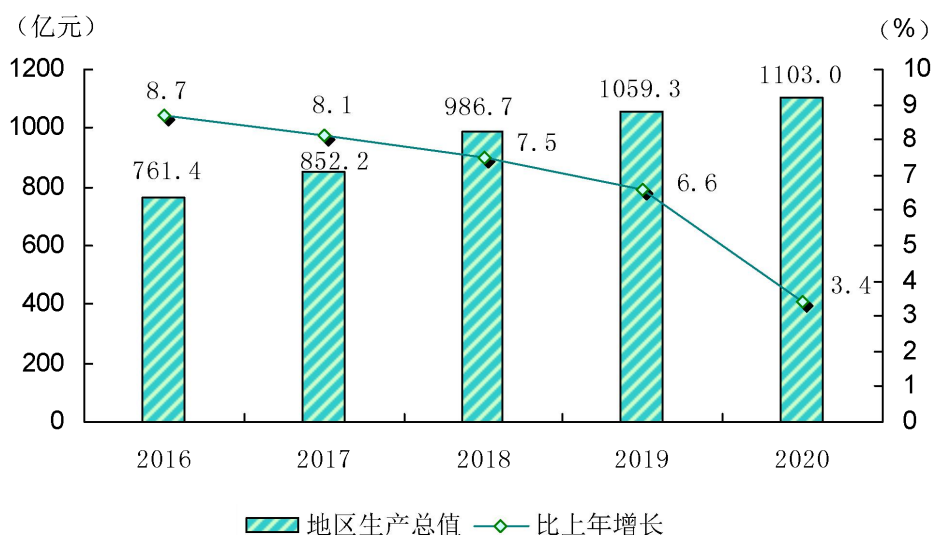
经济增长：初步核算，2020 年，通州区实现地区生产总值 1103 亿元，按可比价格计算，比上年增长 3.4%。其中，第一产业增加值 13 亿元，增长 2.3%；第二产业增加值 410.5 亿元，下降 3.1%；第三产业增加值 679.5 亿元，增长 7.8%。三次产业结构由 2019 年 1.2: 39.7: 59.1 变化为 2020 年 1.2: 37.2: 61.6。

表 1 2020 年地区生产总值

单位：亿元

项 目	2020 年	2019 年	比上年增长 (%)
地区生产总值	1103.0	1059.3	3.4
第一产业	13.0	12.6	2.3
第二产业	410.5	421.0	-3.1
第三产业	679.5	625.7	7.8

图 1 2016-2020 年地区生产总值及增长速度



财政: 全区完成一般公共预算收入 78.7 亿元, 比上年下降 11.3%。其中, 国内增值税 24 亿元, 下降 15.5%; 企业所得税 9.9 亿元, 下降 16.9%; 房产税 6.6 亿元, 下降 19.1%; 城市维护建设税 4.3 亿元, 下降 27.5%。一般公共预算支出 306.9 亿元, 比上年下降 14.7%。

税收: 全区完成各项税费收入 278.2 亿元, 比上年下降 7.4%。各项税收收入分产业看, 第一产业为 0.6 亿元, 下降 24.4%; 第二产业 97.3 亿元, 下降 10.3%; 第三产业 138.3 亿元, 下降 17.1%。

二、农 业

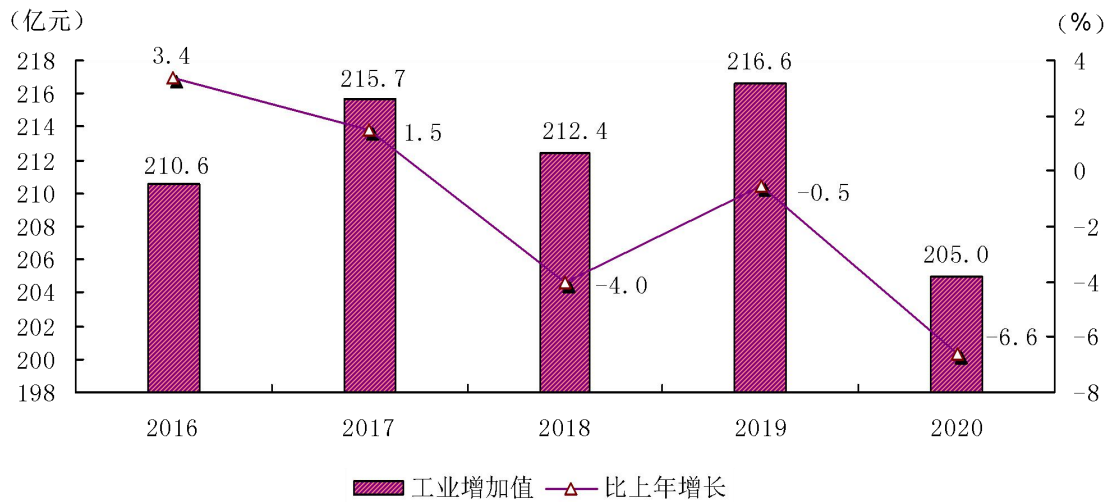
农业：2020年，实现农、林、牧、渔业增加值13亿元，按可比价格计算，增长2%。全年完成农林牧渔业现价总产值30.8亿元，比上年增长1.8%。其中，农业产值13.1亿元，增长31.7%；林业产值14.6亿元，增长5.4%，占农林牧渔业总产值比重47.4%；牧业产值2.1亿元，下降57.5%；渔业产值0.9亿元，下降28%。

2020年，全区粮食总产量达到1.7万吨，增长5%；农作物总播种面积9304公顷，增长23.4%；蔬菜产量24.9万吨，增长49.5%。全年设施农业收入8亿元，增长27.5%。设施农业实际利用面积1658.4公顷，增长16.1%。其中，温室占地面积919.8公顷，增长1.3%；大棚占地面积696.4公顷，增长45.9%；中小棚占地面积42.3公顷，下降1.4%。全区农业观光园38个，比上年减少6个；全年接待游客29.2万人次，下降55.6%；实现观光园总收入0.9亿元，下降33.2%。

三、工业和建筑业

工业：全年实现工业增加值205亿元，按可比价格计算，比上年下降6.6%。全区规模以上工业企业共320家，完成工业现价总产值585.6亿元，下降5%。其中，高技术制造业产值131.7亿元，下降2.2%；规模以上工业主营业务收入743.9亿元，下降3.8%。其中，高技术制造业营业收入132.4亿元，增长1.9%；实现规模以上工业利润总额59.7亿元，增长1%。其中，高技术制造业利润总额39.2亿元，增长16.6%。

图2 2016-2020年工业增加值及增长速度



建筑业：全年完成建筑业增加值 206.2 亿元，按可比价格计算，比上年增长 0.7%。全区具有资质等级的总承包和专业承包建筑业企业 187 家，完成建筑业总产值 1627.4 亿元，比上年增长 15.1%。其中，在外省市完成产值 1495 亿元，增长 16.5%；在北京市完成产值 132.3 亿元，增长 1.1%。签订合同额 5880.1 亿元，增长 8.2%。其中，本年新签合同额 2449.4 亿元，增长 16.2%。房屋建筑施工面积 16283 万平方米，增长 6%，竣工面积 1851 万平方米，下降 27.1%。

四、固定资产投资与房地产开发

固定资产投资：2020 年，全区固定资产投资（不含农户）比上年增长 8.7%。其中，建安投资增长 5.6%。

分产业看，第一产业投资下降 26%；第二产业投资下降 18.9%，其中，制造业投资增长 26.5%；第三产业投资增长 11.3%，其中，教育投资增长 32.5%，文化、体育和娱乐业投资增长 25.4%，卫生、社

会保障和社会福利业投资下降 33.3%。

2020 年，基础设施投资比上年下降 20.7%。全区基础设施投资主要集中在道路交通、水务和绿化三大重要领域。其中，道路交通类投资增长 32.8%，占基础设施投资比重为 64.4%；水务领域投资增长 8.8%，占基础设施投资比重为 7.8%；绿化类投资下降 63.5%，占基础设施投资比重为 22.9%。

房地产开发：2020 年，房地产开发投资比上年增长 35.3%。其中，住宅投资增长 56.9%。

在房地产开发投资中，政策性房屋项目投资增长 55.9%。其中，经济适用房投资下降 14.4%；公租房投资下降 52.6%；定向安置房投资下降 13.7%；自住房投资增长 0.4%；共有产权房投资增速是上年同期的 4.4 倍。

2020 年，全区政策性房屋施工面积 583.9 万平方米，比上年增长 33.7%。其中，定向安置房施工面积 455.7 万平方米，增长 22.3%；共有产权房施工面积 104.8 万平方米，增长 235.5%；经济适用房施工面积 15.2 万平方米，下降 42.2%；自住房施工面积 3.9 万平方米，增长 16.7%；公租房施工面积 3.2 万平方米，与上年持平。政策性房屋销售面积 36.4 万平方米，增长 24.5%。其中，共有产权房销售面积 18.9 万平方米，增长 4.6%；定向安置房销售面积 15.9 万平方米，增长 95%；经济适用房销售面积 1.1 万平方米，下降 64%。

表 2 2020 年房地产开发和销售主要指标

项 目	单位	2020 年	比上年增长 (%)
房屋施工面积	万平方米	1600.5	10.0
*住宅	万平方米	678.4	29.3
本年新开工面积	万平方米	276.9	82.2
*住宅	万平方米	179.8	129.4
房屋竣工面积	万平方米	185.0	113.2
*住宅	万平方米	60.0	52.7
商品房销售面积	万平方米	132.5	86.8
*住宅	万平方米	75.5	58.2
商品房待售面积	万平方米	250.7	-5.3
*住宅	万平方米	90.2	-11.6

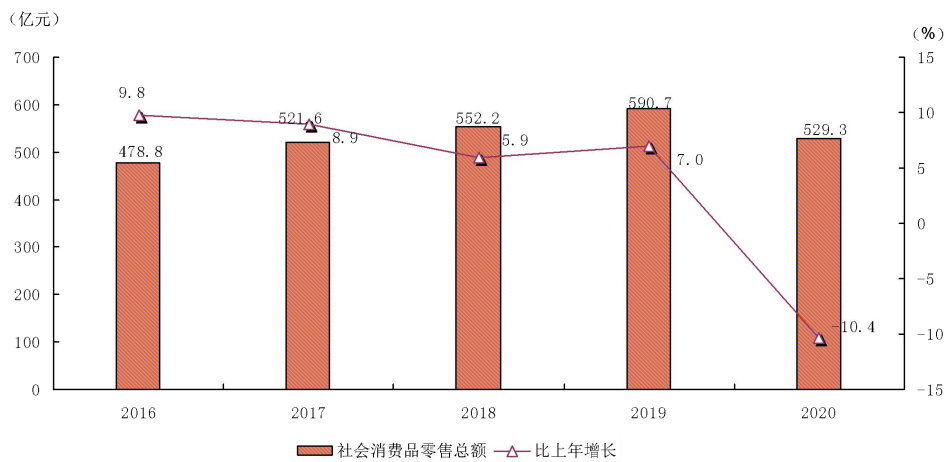
五、国内贸易、对外经济

国内贸易：全年实现社会消费品零售总额 529.3 亿元，比上年下降 10.4%。其中，限额以上单位实现零售额 340.2 亿元，下降 4.6%；限额以下单位零售额为 189.1 亿元，下降 19.3%。

表 3 2020 年社会消费品零售总额

项 目	单位	2020 年	比上年增长 (%)
社会消费品零售总额	亿元	529.3	-10.4
按规模分			
限额以上	亿元	340.2	-4.6
*通过公共网络实现的零售额	亿元	163.3	27.3
限额以下	亿元	189.1	-19.3
按行业分			
批发业	亿元	105.7	-8.4
零售业	亿元	399.1	-9.8
住宿业	亿元	0.6	-46.3
餐饮业	亿元	23.9	-25.1

图3 2016-2020年社会消费品零售总额及增长速度



对外经济：全年新增外商投资企业 96 家，比上年增加 28 家。全年新增外商投资企业注册资本 9 亿美元，比上年增加 6.8 亿美元。实际利用外资 5.7 亿美元，下降 6.3%。

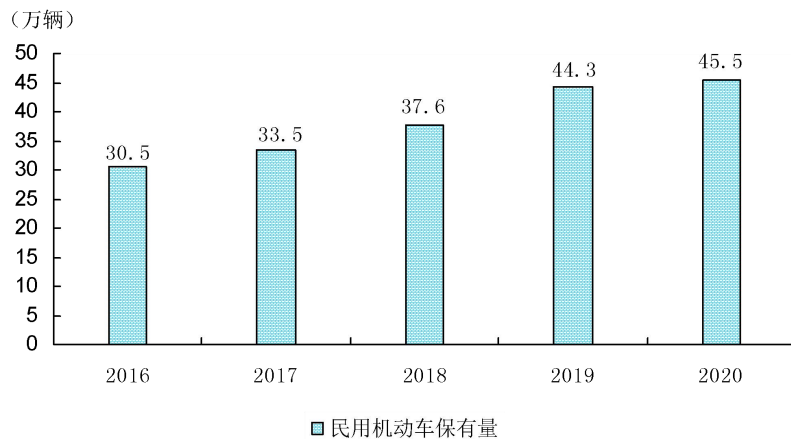
2020 年，全区进出口贸易总额 148.5 亿元，比上年下降 29.6%。其中，出口创汇总额 58.2 亿元，下降 11%；进口付汇总额 90.3 亿元，下降 38%。

六、道路、交通运输和邮电

道路：2020 年末，全区公路里程 2330.2 公里，比上年末减少 78.2 公里。其中，区级以上公路 520.6 公里，较上年末增加 10.2 公里；乡道 1066.8 公里，较上年末减少 78.2 公里；专用公路 179.1 公里，较上年末增加 12.1 公里；村道 563.7 公里，较上年末减少 22.3 公里。

交通运输：2020年末，全区民用机动车保有量45.5万辆，比上年增长2.5%。其中，载客汽车30.7万辆，增长7.5%。载客汽车中轿车18.8万辆，增长3.7%。年末全区郊区客运汽车628辆；营运出租汽车2095辆。郊区客运线路65条，郊区客运线路总里程1418公里。

图4 2016-2020年通州区民用机动车保有量



全区货运汽车拥有量达到15120辆，比上年增加2863辆，从事货运户数2232户，比上年增加235户。年末水域游船159艘，其中自航船12艘。

邮电：全区共有邮政局（所）33个。其中，农村24个。邮政储蓄年末收储余额79.3亿元，比上年末增长4.3%。完成邮政业务总量2.8亿元，增长7.2%。订销杂志95.5万份，增长19.3%。出口包裹快递589.7万件，增长29.3%；进口包裹快递1553.5万件，增长57.7%。

全年电信业务收入6.1亿元，比上年增长2.6%。其中，固网业务收入4.3亿元，移动业务收入1.8亿元。年末普通电话用户20.6万户，下降8%。年末固定互联网宽带接入用户数达到26.9万户，增长5.9%。

七、金融

2020年，全年实现金融业增加值106.4亿元，按可比价格计算，比上年增长32.9%。

存贷款：2020年末，全区金融机构人民币各项存款余额5711.3亿元，比年初增加2072.9亿元。其中，个人存款1961.3亿元，比年初增加260.5亿元。金融机构人民币各项贷款余额达到1654.9亿元，比年初增加522.2亿元。

表4 2020年末金融机构各项人民币存贷款余额

单位：亿元

指 标	年末数	比年初增加额	增加额比上年增减
各项存款余额	5711.3	2072.9	1741.3
*单位存款	3323.5	1711.4	1563.6
个人存款	1961.3	260.5	40.8
*储蓄存款	1559.3	269.6	129.3
各项贷款余额	1654.9	522.2	284.5
*短期贷款	352.2	81.2	-8.3
中长期贷款	1294.6	435.5	287.8

证券：2020年，通州区共有18家证券经营机构，年末证券账户45万户，全年各类证券交易额3157.2亿元，比上年增长48.2%。其中，股票交易额2100.2亿元，增长63.2%；基金交易额55.3亿元，增长149.5%；债券交易额761.8亿元，增长19.5%；融资融券交易额208.9亿元，增长23.4%。

八、教育和科学技术

教育：2020年，全区共有幼儿园227所，比上年增加91所，幼儿园在园人数51553人，比上年增长77.3%，专任教师3880人；共有小学82所，招生人数15470人，增长11.2%，在校生74881人，毕业生8989人，专任教师4292人；全区初、高中学校43所。其中，初高中招生数11032人，毕业生7817人，在校生29448人。初高中共有专任教师3979人。

科学技术：2020年，全区组织各类科技计划项目42项。其中，市级2项，区级40项。登记技术合同成交额379.1亿元，比上年增长77.5%。创新创业平台14个，其中市级以上9个。全年累计专利申请量8602件，增长37.2%。其中，发明专利2133件。专利授权量5722件，增长40.6%。年末拥有有效发明专利2505件，增长15.9%。

九、文化、卫生和体育

文化：2020年，全区公共文化服务设施建筑面积70.6万平方米。审批文化市场经营单位113家。基层文化中心19个，文化演出场次634场。全区农村文艺演出星火工程团队94个。通州区地区专业电影院11家，共放映电影6.6万场，观众95.4万人次，票房收入4421万元。

全区有公共图书馆1个，总藏书85.6万册。共有博物馆8个，比上年增长2个。拥有区级以上文物保护单位50处。年末实有有线电视接收用户48.2万户。

卫生：2020年，全区共有卫生机构599个。其中医院22个。全

部卫生机构实有床位 4155 张。其中，医院 3435 张，社区卫生服务中心床位 420 张。全区共有卫生技术人员 10486 人。其中，执业医师 3745 人，注册护士 4241 人。医疗机构总诊疗人次为 962.9 万人次，其中三级医院诊疗人次为 294.1 万人次。5 岁以下儿童死亡率 2.85%，婴儿死亡率 1.9‰。

体育：2020 年，全区共有多功能球场 19 块。举办全区性各类竞赛 9 次，举办乡镇、街道各类竞赛 58 次。参加市级各类竞赛获得奖牌 124 枚。其中，金牌 37 枚，银牌 34 枚，铜牌 53 枚。体育活动经费投入达到 3566 万元。

十、人口和人民生活

人口：2020 年，通州区第七次全国人口普查常住人口 184 万人，比上年末增加 10.8 万人。其中，常住外来人口 89.8 万人，占常住人口比重为 48.8%。常住人口中，城镇人口 136.1 万人，占常住人口的 74%。全区常住人口出生率 7.3‰，死亡率 3.14‰。常住人口密度为每平方公里 2031 人，比上年末增加 119 人。

表 5 2020 年第七次全国人口普查常住人口及构成

指 标	人数 (万人)	比重 (%)
常住人口	184.0	100.0
按城乡分		
城 镇	136.1	74.0
乡 村	47.9	26.0
按性别分		
男 性	96.8	52.6
女 性	87.2	47.4
按年龄组分		
0-14 岁	22.3	12.1

15-64 岁	140.5	76.4
65 岁及以上	21.2	11.5

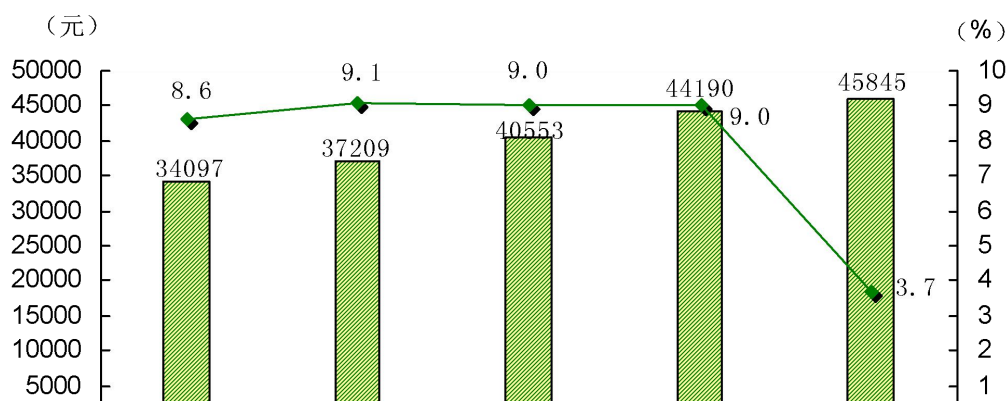
图5 2016-2020年常住人口总量及增长速度



2020 年末，全区户籍人口 82 万人，比上年增长 1.5%。其中，农业人口 25.7 万人，占总人口的 31.3%；非农业人口 56.3 万人，占总人口的 68.7%。

人民生活：2020 年，全区居民人均可支配收入达到 45845 元，比上年增长 3.7%。从四项收入构成看，居民人均工资性收入 31762 元，人均经营净收入 1082 元，人均财产净收入 5289 元，人均转移净收入 7712 元。

图6 2016-2020年全区居民人均可支配收入及增长速度



全区居民人均消费支出为 29697 元，比上年下降 4.2%。恩格尔系数为 25.6%，比上年增加 2.3 个百分点。其中，城镇居民人均消费支出达到 34532 元，下降 7.1%。恩格尔系数为 24.3%，比上年增加 2.4 个百分点。

2020 年，全区人均现住房面积 39.18 平方米，下降 0.4%；城镇居民人均现住房面积 35.48 平方米，增长 0.1%。

十一、劳动就业和社会保障

劳动就业：2020 年，城镇登记失业率为 3.3%；失业人员参加培训 2438 人。城镇登记失业人员实现就业 10161 人，城镇登记失业人员就业率达到 57.39%。参加职业技能培训人数达 10.1 万人；促进城乡就业人数 2.1 万人。

社会保障：2020 年，全区城乡居民养老保险参保人数达 22.7 万人，续保率达 98.3%。参加职工基本养老保险、基本医疗保险分别为 61.7 万人和 69 万人；参加失业保险 50.3 万人；参加工伤保险人数 46.7 万人，领取工伤保险金额 1.1 亿元。

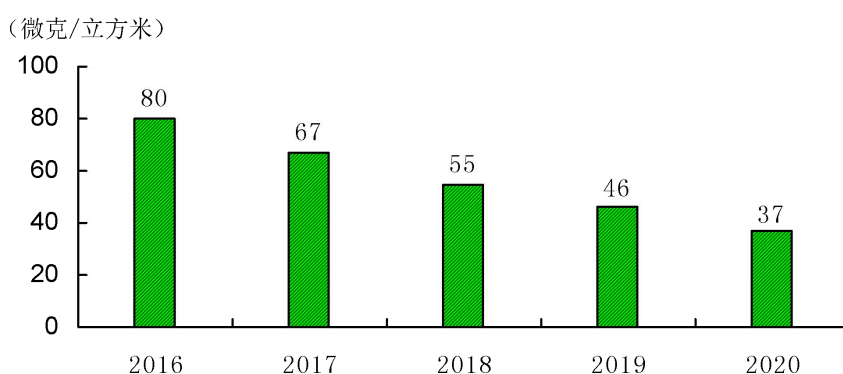
城市居民最低生活保障家庭1001户,城市居民最低生活保障1509人;农村居民最低生活保障家庭2204户,最低生活保障3565人。城乡居民最低生活保障标准提高至1170元。农村特困救助供养400人,城市特困救助供养76人,特困供养率同比提高16个百分点。享受高龄补贴25.8万人。全区共有收养性单位23个,年末在院人数1648人。

十二、资源和城市环境及公用事业

水资源:2020年,全区用水总量3.8亿立方米,比上年增长1.4%。其中,生活用水(包括服务业和居民家庭用水)1.4亿立方米,增长23.4%;生态环境用水1.9亿立方米,增长4.2%;工业用水0.07亿立方米,下降24.3%;农业用水0.4亿立方米,下降5.6%。全年降水量为437.5毫米,下降1.8%。

城市环境:全年污水处理率为91.4%,比上年提高0.3个百分点。全区生活垃圾无害化处理率达到100%,比上年提高0.2个百分点。细颗粒物(PM_{2.5})年均浓度为37微克/立方米,比上年减少9微克/立方米,下降19.6%。二氧化氮年均浓度值为34微克/立方米,下降19%。二氧化硫年均浓度值为4微克/立方米,下降20%。

图7 2016-2020年细颗粒物(PM_{2.5})年均浓度



2020年，全区森林面积为31222.6公顷，比上年增长4.3%，本年造林面积2159公顷。全区森林覆盖率达到34.45%，比上年提高1.4个百分点。林木绿化率35.29%。城市绿地面积7319.4公顷，城市绿化覆盖面积8383.6公顷，城市绿化覆盖率达到48.03%。城市人均公园绿地面积18.06平方米。

公用事业：2020年，全年自来水销售量4636万立方米，比上年增长5%。其中，生产运营用水157.9万立方米，下降7.3%；公共服务用水1357.4万立方米，增长2.3%；居民家庭用水3120.7万立方米，增长6.9%。

全年通州地区用电量达到71.1亿千瓦时，比上年增长3.2%。其中，生产用电47.1亿千瓦时，增长0.8%；城乡居民生活用电24亿千瓦时，增长8.1%。

***公报注释：**

1. 2020年地区生产总值为初步核算数。

2. 三次产业划分依据国家统计局2018年修订的《三次产业划分规定》，行业划分执行《国民经济行业分类》（GB/T4754-2017）。

3. 户籍人口数据来源于通州区公安分局；对外经济数据来源于区商务局；财税，交通运输和邮电，金融、教育和科技，文化，卫生和

体育，劳动就业和社会保障，资源和城市环境及公用事业数据来源于相关职能部门的年报。

4. 规模以上工业企业是指年主营业务收入 2000 万元及以上的全部法人工业企业；限额以上批发零售企业是指年主营业务收入 2000 万元及以上的批发企业和年主营业务收入 500 万元及以上的零售企业单位（包括法人单位、产业活动单位和个体经营户）。

5. 恩格尔系数是指居民食品支出占消费支出总额的比重。

6. 公报中部分数据合计数或相对数由于计量单位取舍不同而产生的计算误差，均未作机械调整。