

2019年清远市国民经济和社会发展统计公报

2019年是新中国成立70周年，是决胜全面建成小康社会关键之年。清远市坚持以习近平新时代中国特色社会主义思想为指导，以深入学习贯彻总书记视察广东、视察清远重要讲话精神为强大动力，全面落实李希书记两次来清调研讲话精神和省委、省政府“1+1+9”工作部署，坚持稳中求进工作总基调，深入贯彻新发展理念，扎实实施乡村振兴和广清一体化，全力推进“入珠融湾”，统筹做好稳增长、促改革、调结构、惠民生、防风险、保稳定各项工作，全年经济运行总体保持平稳，发展质量稳步提升，为全面建成小康社会打下了坚实基础。

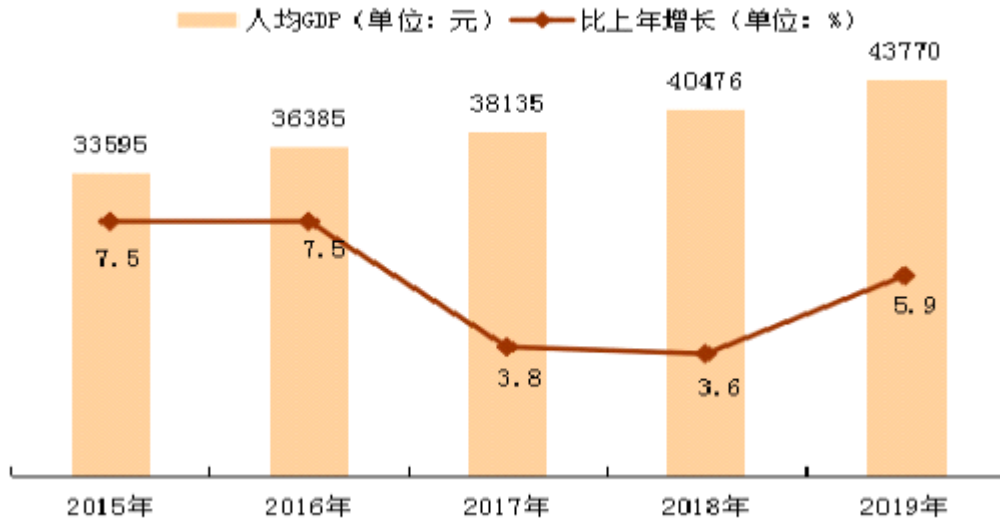
一 综合

初步核算，2019年全市实现地区生产总值1698.2亿元，增长6.3%。其中，第一产业增加值263.8亿元，增长5.0%，对地区生产总值增长的贡献率为11.7%；第二产业增加值564.6亿元，增长4.8%，对地区生产总值增长的贡献率为27.9%；第三产业增加值869.8亿元，增长7.8%，对地区生产总值增长的贡献率为60.5%。三次产业结构为15.5:33.3:51.2。全市人均地区生产总值43770元，按年平均汇率折算为6345美元。

图1 2015-2019年地区生产总值及其增长速度



图2 2015-2019年人均地区生产总值及其增长速度

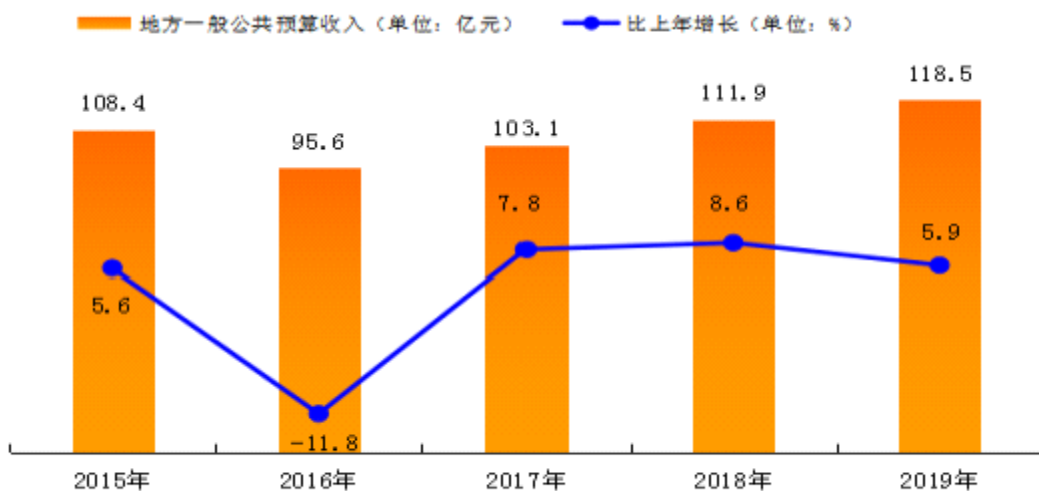


在第三产业中，交通运输、仓储和邮政业增加值增长4.5%，批发和零售业增加值增长0.8%，住宿和餐饮业增加值增长3.5%，金融业增加值增长10.1%，房地产业增加值增长7.0%。

全年居民消费价格总水平上涨3.1%。分类别看，食品烟酒类上涨7.8%，衣着类上涨0.1%，居住类上涨0.1%，生活用品及服务类下降0.8%，交通和通信类下降1.3%，教育文化和娱乐类上涨3.8%，医疗保健类上涨2.6%。工业生产者价格指数（PPI）下降0.4%。商品零售价格指数（RPI）上涨1.1%。

全年来源于清远的财政总收入392.5亿元，增长9.5%。地方一般公共预算收入118.5亿元，增长5.9%，其中税收收入87.1亿元，增长8.0%。地方一般公共预算支出395.0亿元，增长15.7%，其中一般公共预算服务支出49.6亿元，增长26.7%；教育支出83.9亿元，增长21.5%；科学技术支出8.4亿元，增长46.7%；文化旅游体育与传媒支出7.7亿元，增长13.3%；社会保障和就业支出45.6亿元，增长15.6%；卫生健康支出43.9亿元，增长9.3%。

图3 2015-2019年地方一般公共预算收入及其增长速度



全年城镇新增就业3.7万人，城镇失业人员实现再就业1.5万人。年末城镇登记失业人员1.4万人，城镇登记失业率2.38%。组织劳动力培训2.2万人次。

二 农业

全年农林牧渔业完成总产值 431.7 亿元，增长 4.5%。其中农业产值 223.2 亿元，增长 7.1%；林业产值 43.9 亿元，增长 18.3%；牧业产值 118.2 亿元，下降 7.8%；渔业产值 19.5 亿元，增长 5.3%；农林牧渔服务业产值 26.8 亿元，增长 11.8%。

图 4 2019 年农林牧渔业总产值



全年农作物总播种面积 546.8 万亩，增长 3.0%。其中，谷物播种面积 202.7 万亩，增长 0.5%；经济作物种植面积 81.9 万亩，增长 2.6%；其他作物种植面积 246.2 万亩，增长 5.5%。经济作物中甘蔗种植面积 4.9 万亩，下降 0.2%；油料作物种植面积 56.5 万亩，增长 3.0%；烟叶（未加工烟草）种植面积 1.4 万亩，下降 4.1%；木薯种植面积 11.8 万亩，下降 0.5%。其他作物中蔬菜（含菜用瓜）种植面积 217.5 万亩，增长 6.4%。

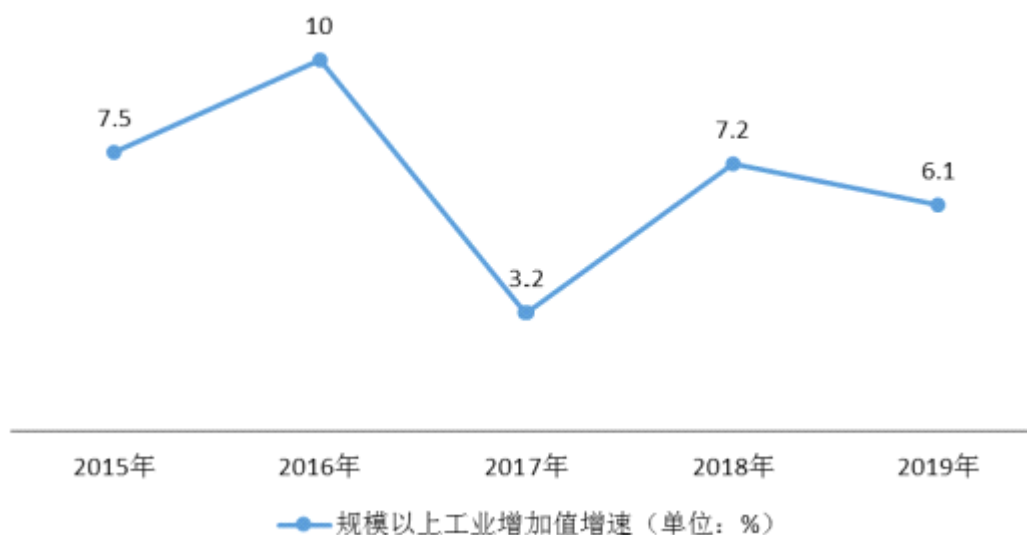
全年谷物产量 65.2 万吨，增长 2.3%；甘蔗产量 36.7 万吨，下降 0.5%；油料作物产量 12.0 万吨，增长 2.7%；烟叶（未加工烟草）产量 0.22 万吨，下降 6.9%；木薯产量 14.3 万吨，增长 0.3%；蔬菜（含菜用瓜）产量 342.8 万吨，增长 7.8%；水果产量 78.0 万吨，增长 6.8%；茶叶产量 1.1 万吨，增长 34.1%。

全年肉类总产量 32.1 万吨，下降 11.4%。其中，猪肉产量 17.1 万吨，下降 23.5%；牛肉产量 0.27 万吨，下降 0.3%；家禽肉产量 14.0 万吨，增长 8.8%。全年水产品产量 13.4 万吨，增长 2.4%。

三 工业和建筑业

全年规模以上工业完成增加值 484.1 亿元，增长 6.1%。其中国有企业增加值 2.3 亿元，增长 23.6%；集体企业增加值 0.01 亿元，下降 86.9%；股份制企业增加值 299.5 亿元，增长 10.4%；外商及港澳台商投资企业增加值 180.4 亿元，下降 0.5%。分轻重工业看，轻工业增加值 119.7 亿元，增长 6.3%；重工业增加值 364.4 亿元，增长 6.1%。分企业规模看，大型企业增加值 134.2 亿元，增长 5.2%；中型企业增加值 192.4 亿元，增长 2.4%；小型企业增加值 145.0 亿元，增长 7.8%；微型企业增加值 12.6 亿元，增长 98.2%。

图 5 2015-2019 年规模以上工业增加值增长速度



在规模以上工业现代产业中，先进制造业增加值 132.8 亿元，增长 4.0%；高技术制造业增加值 26.2 亿元，下降 1.5%；优势传统产业增加值 190.8 亿元，增长 2.2%。先进制造业中，装备制造业下降 7.0%，石油化工产业增长 13.8%。高技术制造业中，医药制造业增长 15.1%，电子及通信设备制造业下降 4.1%，电子计算机及办公设备制造业下降 4.4%，医疗设备及仪器仪表制造业增长 5.5%。优势传统产业中，纺织服装业下降 9.4%，食品饮料业增长 8.2%，家具制造业增长 15.9%，建筑材料业增长 0.7%，金属制品业增长 15.2%，家用电力器具制造业下降 2.4%。

表 1 2019 年规模以上工业主要工业产品产量

指标	单位	全年	增长%
乳制品	吨	260485	7.7
纱	吨	56441	5.8
布	万米	16563	-16.4
服装	万件	1201	-26.4
鞋	万双	7512	1.7
人造板	立方米	527728	-15.1
纸制品	吨	200304	-0.4
塑料制品	吨	400173	-3.9
硅酸盐水泥熟料	万吨	2932	2.2
水泥	万吨	2860	-2.8
瓷质砖	万平方米	36905	-5.5
平板玻璃	万重量箱	867	-6.5
玻璃纤维布	万米	56519	1.3
铜材	吨	321436	38.0
铝材	吨	453659	-1.3
电力电缆	千米	498835	14.9
印制电路板	万平方米	716	10.2

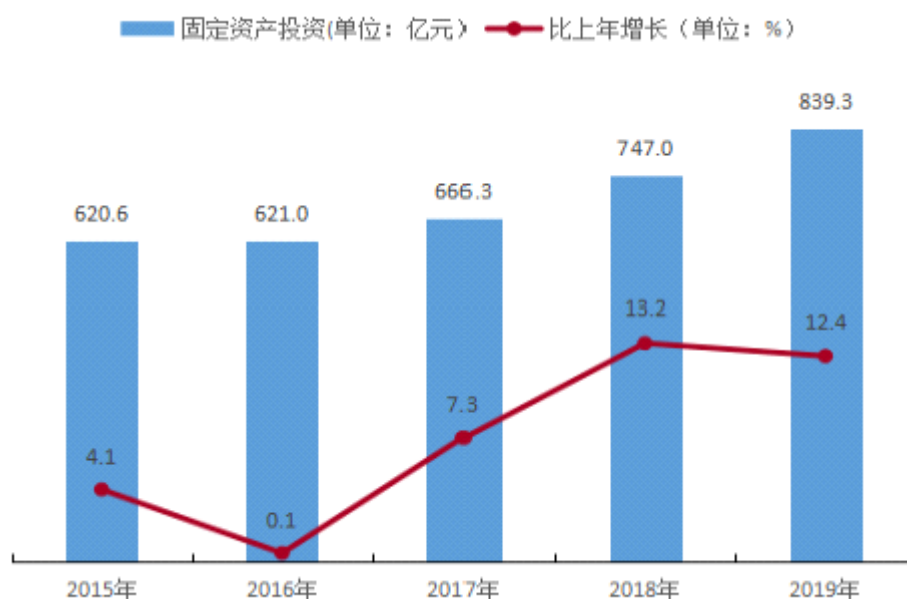
全年规模以上工业实现主营业务收入 2015.2 亿元，增长 10.0%；利润总额 132.8 亿元，增长 7.0%；总资产贡献率 10.8%，资产负债率 56.3%，流动资产周转次数 1.9 次，主营业务收入利润率 6.6%，产品销售率 99.7%。亏损企业 158 家，亏损面 21.3%；亏损总额 12.5 亿元，增长 84.4%。

年末全市有资质的总承包和专业分包建筑企业 121 家，比上年增加 14 家；完成建筑业总产值 158.4 亿元，下降 4.7%。

四 固定资产投资

全年完成固定资产投资增长 12.4%。在固定资产投资中，第一产业完成投资增长 93.7%；第二产业完成投资增长 4.9%；第三产业完成投资增长 13.5%。

图 6 2015-2019 年固定资产投资及其增长速度



基础设施完成投资增长 22.1%，其中城市建设完成投资下降 0.3%。工业完成增长 4.9%，其中技术改造完成投资增长 0.7%。制造业完成投资下降 0.7%。交通运输、仓储和邮政业完成投资增长 33.3%。分投资主体看，国有经济投资下降 23.0%；民间投资增长 6.3%；外商及港澳台投资下降 28.2%。

全年房地产开发投资 424.6 亿元，增长 7.9%。其中，住宅开发投资 337.4 亿元，增长 7.4%；办公楼投资 2.4 亿元，增长 10.7%；商业营业用房投资 30.5 亿元，下降 20.6%。在住宅开发投资中，90 平方米以下住宅投资 74.1 亿元，下降 1.0%；144 平方米以上住宅投资 29.6 亿元，增长 4.4%；别墅、高档公寓投资 8.8 亿元，增长 83.8%。

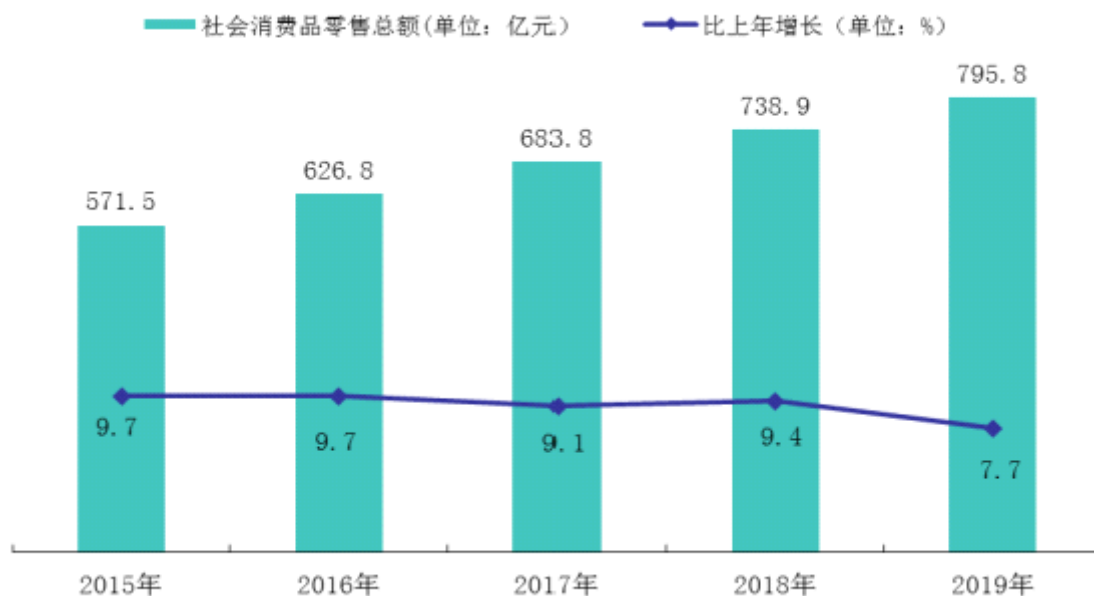
全年房屋新开工面积 977.2 万平方米，增长 0.04%，其中住宅新开工面积 764.0 万平方米，增长 3.5%。商品房销售面积 718.6 万平方米，增长 10.1%，其中住宅销售面积 628.5 万平方米，增长 10.3%。商品房销售额 570.2 亿元，增长 7.9%，其中住宅销售额 508.9 亿元，增长 7.3%。

全年新开工项目 394 个，下降 6.6%。175 个市重点项目完成投资 380.8 亿元，完成计划投资的 131.6%。

五 国内贸易

全年社会消费品零售总额 795.8 亿元，增长 7.7%。分地域看，城镇消费品零售额 637.3 亿元，增长 7.2%；乡村消费品零售额 158.5 亿元，增长 9.9%。分行业看，批发业零售额 206.9 亿元，增长 4.9%；零售业零售额 524.4 亿元，增长 8.5%；住宿业零售额 11.1 亿元，增长 24.0%；餐饮业零售额 53.4 亿元，增长 8.0%。

图 7 2015-2019 年社会消费品零售总额及其增长速度



在限额以上批发和零售业商品零售额中，粮油、食品类增长 8.4%，饮料类增长 9.5%，烟酒类增长 10.2%，服装、鞋帽、针纺织品类下降 0.9%，化妆品类与去年持平，金银珠宝类增长 4.2%，日用品类增长 9.1%，五金、电料类下降 16.2%，体育、娱乐用品类下降 18.3%，电子出版物及音像制品类增长 30.1%，书报杂志类下降 0.4%，家用电器和音像器材类增长 3.9%，中西药品类增长 12.7%，文化办公用品类下降 0.2%，家具类增长 7.6%，通讯器材类下降 21.6%，石油及制品类下降 3.2%，机电产品及设备类增长 61.9%，汽车类下降 6.2%。

六 对外经济

全年进出口总额 416.2 亿元，增长 0.9%。其中，出口 214.5 亿元，增长 7.1%；进口 201.7 亿元，下降 5.0%。

全年签订外商直接投资项目 146 个，比上年下降了 265 个。合同外资金额 25.6 亿元，下降 43.6%。实际使用外资金额 8.6 亿元，增长 5.1%。

七 交通、邮电和旅游

年末境内公路通车里程 23338.9 公里，其中高速公路里程 770.0 公里。全年公路货运量 14708 万吨，增长 8.8%；货物周转量 255.8 亿吨公里，增长 8.9%；客运量 3024 万人，增长 7.1%；旅客周转量 25.7 亿人公里，增长 6.9%。水路货运量 4735 万吨，增长 24.8%；货物周转量 65.4 亿吨公里，增长 23.8%；客运量 227 万人，下降 4.6%；旅客周转量 5612 万人公里，下降 4.0%。

全年港口完成货物吞吐量 3635.9 万吨，下降 6.6%。港口集装箱吞吐量 145601TEU（标准箱），增长 34.9%。

年末全市民用车辆保有量 93.3 万辆，增长 11.9%，其中汽车 69.1 万辆，增长 11.8%。民用轿车保有量 39.6 万辆，增长 13.3%，其中私人轿车 37.3 万辆，增长 12.6%。

全年完成邮电业务总量 235.5 亿元，增长 54.1%。其中，邮政业务总量（按 2010 年不变价计算）9.4 亿元，增长 8.8%；电信业务总量（按 2015 年不变价计算）226.1 亿元，增长 56.8%。快递业务量 3072.8 万件，下降 4.3%。年末光纤入户用户 91 万户，100M 以上光纤接入用户数 82.3 万户，光纤入户率 87.8%。年末固定宽带接入用户 96.8 万户，家庭宽带普及率 86%。年末移动宽带用户 309.8 万户，移动宽带用户普及率 80%。年末 4G 基站累计建设 1.44 万个，5G 基站累计建设 84 个。

年末拥有国家“5A 级”景区 1 个，“4A 级”景区 18 个，“3A 级”景区 6 个。年末共有星级酒店 12 家。

全年接待旅游总人数 4728.6 万人次，增长 7.5%。实现旅游总收入 377.4 亿元，增长 9.0%。接待入境旅游人数 28.3 万人次，增长 58%。其中，外国人 1.95 万人次，增长 85.5%；港澳台同胞 26.4 万人次，增长 56.3%。国际旅游外汇收入 1.16 亿美元，增长 14.0%。接待国内游客 4700.3 万人次，增长 7.3%；其中过夜旅游者 1363.1 万人次，增长 6.9%。国内旅游收入 369.4 亿元，增长 8.8%。

八 金融、证券和保险

年末全市银行业金融机构本外币各项存款余额 2564.4 亿元，增长 9.8%。各项贷款余额 1886.2 亿元，增长 20.9%。

表 2 2019 年金融机构本外币存贷款余额表

指标	单位	全年	同比增长%
金融机构本外币存款余额	亿元	2564.4	9.8
住户存款	亿元	1517.7	9.9
非金融企业存款	亿元	530.2	18.0
金融机构本外币贷款余额	亿元	1886.2	20.9
住户贷款	亿元	1149.0	23.4
非金融企业及机关团体贷款	亿元	733.2	17.5

图 8 2015-2019 年本外币存款余额及其增长速度

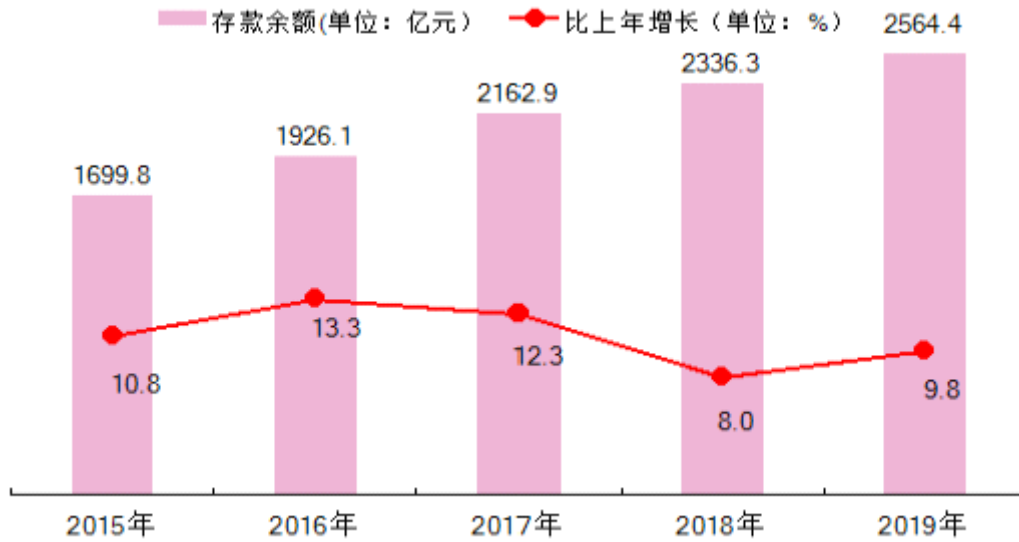


图9 2015-2019年本外币贷款余额及其增长速度



截至2019年末，全市证券、期货营业部22家，其中证券营业部20家、期货营业部2家。全年证券经营机构实现股票、基金、权证、债券成交总额1692.0亿元，其中股票成交总额1661.0亿元。股东开户数20万户，手续费收入1.01亿元，全年实现净利润0.36亿元。

全市共有地市级保险经营主体机构（含网点）361家，其中产险公司19家（118个网点），寿险公司19家（135个网点），中介单位108家。实现保费总收入72.5亿元，增长6.9%。其中，人身险保费总收入52.5亿元，增长8.1%；财产险保费总收入20.0亿元，增长3.7%；健康险保费收入15.3亿元，增长17.5%；意外伤害险保费收入2.6亿元，增长11.9%。全年赔付总支出21.8亿元，其中产险赔付总支出10.8亿元，增长5.4%；寿险赔付总支出4.1亿元，下降34.0%；退保金4.2亿元，下降37.3%；年金给付总支出1.6亿元，下降18.7%；满期给付总支出2.0亿元，下降47.9%；健康险赔付总支出6.4亿元，增长20.2%；意外伤害险赔付总支出0.44亿元，增长7.1%。

九 人民生活、社会保障和安全生产

全年居民人均可支配收入 24362 元，增长 8.9%，扣除物价因素实际增长 5.6%。其中，城镇居民人均可支配收入 31597 元，增长 7.6%，扣除价格因素实际增长 4.4%；农村居民人均可支配收入 16524 元，增长 9.0%，扣除价格因素实际增长 5.7%。

全年全体居民人均消费支出 17981 元，比上年增长 7.6%。城镇居民人均消费支出 21620 元，其中教育文化娱乐所占比重为 9.4%；农村居民消费支出 14039 元，其中教育文化娱乐所占比重为 7.9%。

年末全市各险种参保总人次 778.5 万人次，同比增长 0.45%。参加城镇职工基本养老保险（含离退休）77.1 万人，下降 8.6%，其中参保在职职工 59.7 万人，下降 11.7%；参保离退休人员 17.4 万人，增长 4.0%。参加城乡居民基本养老保险 161.5 万人，增长 2.4%。参加城乡基本医疗保险 404.5 万人，增长 0.82%，其中参加城镇职工基本医疗保险 66.8 万人，增长 7.0%；参加城乡居民基本医疗保险 337.7 万人，下降 0.3%。参加工伤保险 46.6 万人，下降 1.4%。参加生育保险 45.0 万人，增长 8.9%。参加失业保险 43.8 万人，增长 1.7%。

全年社会保险各险种基金总收入 162.5 亿元，增长 39.2%；年末社会保险各险种基金累计结余 139.1 亿元，增长 2.2%。离退休人员全年人均基本养老金 1938.54 元/月，增长 2.4%；失业金标准 1269 元/月/人，与去年持平。全年领取失业保险金人数为 2428 人。至 2019 年底，享受低保救济的困难群众 8.3 万人，增长 7.8%，其中，城镇居民 0.42 万人，农村居民 7.9 万人。

全市拥有社会福利院 9 个，床位 3482 张，收养 1250 人；敬老院 74 个，床位 4272 张，收住 1143 人。全年共发行销售福利彩票 4.2 亿元，筹集福利彩票公益金 0.4 亿元。全年结婚夫妇 28842 对，下降 7.6%；离婚夫妇 12896 对，增长 10.1%。

全年共发生各类生产安全事故 285 起，死亡 202 人，受伤 211 人，经济损失 4916.4 万元；各类事故起数与去年同比下降 20.2%，死亡人数同比下降 10.6%，受伤人数同比下降 40.9%，经济损失与去年同比上升 14.8%。发生较大事故 1 起，死亡 7 人，起数同比下降 75.0%，死亡人数同比下降 73.1%；无重大及以上生产安全责任事故发生。分行业看，农林牧渔业发生事故 1 起，死亡 1 人，直接经济损失 25 万元；商贸制造业发生事故 15 起，死亡 12 人，受伤 4 人，直接经济损失 2321.4 万元；建筑业发生事故 13 起，死亡 13 人，无人受伤，直接经济损失 1465.1 万元；交通运输和仓储业发生生产经营性事故 244 起，死亡 163 人，受伤 206 人，直接经济损失 102.2 万元；水上运输业发生事故 1 起，死亡 1 人；其他行业发生事故 10 起，死亡 11 人，无人受伤，直接经济损失 737.8 万元。

十 教育和科学技术

截至 2019 年底，全市共有各级各类普通学校（包括幼儿园、所）1353 所，招生 24.7 万人，在校生 83.5 万人，毕业生 20.6 万人，专任教师 5.1 万人。全市学龄儿童净入学率 100%，小学毕业生升学率 100%，初中毕业生升学率 98.6%。

表 3 2019 年各级各类学校基本情况表

指标	学校数 (所)	招生数 (人)	在校生 (人)	毕业生 (人)	专任教师 (人)
普通本专科	1	8442	11327	3609	489
成人本专科	1	1280	2197	40	16
各类中等职业技术教育	18	14390	42770	12779	2286
普通高中	32	23337	66805	23091	5371
初中	155	52201	143504	41876	10490
小学	342	77100	394825	51351	21243
学前教育	797	70307	172595	73071	10565
特殊教育	7	176	907	140	253

十一 文化、卫生和体育

全年登记科技成果 22 项，同比下降 26.66%。其中基础理论成果 1 项，与去年持平；应用技术成果 20 项，下降 31.03%；全年获得中国专利奖优秀奖 1 个，广东省专利奖优秀奖 1 个。全年签订技术合同 12 项，成交金额 3068.62 万元，下降 84.8%。全年全市专利申请量 5497 件，下降 1.7%；专利授权量 3058 件，下降 6.9%，其中发明专利授权量 210 件，增长 4.0%。全年 PCT 国际专利申请量 62 件，增长 34.8%。年末有效发明专利量 1008 件，增长 31.2%；每万人口有效发明专利拥有量 2.6 件，增长 30.7%。全市商标有效注册量 21540 件，增长 30.9%。拥有广东省现代农业科技创新中心（基地）2 个，广东省工程技术研究开发中心 119 个，清远市工程技术研究开发中心 220 个，地震台站 6 个。

年末全市共有各类专业艺术表演团体 4 个，文化馆 9 个，文化站 85 个，体育馆 6 个，县级及以上公共图书馆 10 个，图书馆藏书量 222.6 万册，博物馆 9 个，纪念馆 3 个，电影城（院）27 家，放映电影 28.1 万场。全市有广播电台 6 座，电视台 8 座，广播电视发射与转播台 7 座。广播综合人口覆盖率 72%，电视综合人口覆盖率 100%。有线数字电视用户数 43.6 万户。

年末全市共有各类卫生机构 2522 个，其中医院（包括综合医院、中医院、专科医院）62 个，卫生院 121 个，社区卫生服务中心（站）12 个，村卫生室（含农村卫生服务中心）1551 个，门诊部及诊所 693 个，妇幼保健机构（包括妇幼保健医院）8 个，专科疾病防治机构 7 个，疾病预防控制中心 9 个，卫生监督机构 6 个，急救中心（站）3 个，采供血机构 3 个。全市拥有医疗床位 19205 张，增长 7.7%，其中卫生院床位 4517 张。全市卫生机构拥有在岗职工 28496 人，增长 5.9%，其中执业医师 6486 人，执业助理医师 2184 人，注册护士 10995 人，疾病预防控制机构卫生技术人员 304 人，卫生监督机构卫生技术人员 47 人，卫生院卫生技术人员 6338 人。全年无甲类传染病报告；乙类传染病 18 种 13940 例，死亡 61 人，发病率 359.83/10 万；丙类传染病 7 种 59974 例，死亡 2 人，发病率 1548.11/10 万。无偿献血 17239 人次，献血量 26757 单位。

成功举办各类运动会 175 次，参加运动员（含马拉松）12.0 万人次。清远马拉松参加人数 22002 人，其中，本地人数 7394 人，外地人数 14608 人，外籍人数 26 人。在省级以上运动会获得金牌 13 枚，银牌 12 枚，铜牌 20 枚。

十二 人口、资源与环境

年末全市常住人口 388.6 万人，增长 0.3%。城镇人口 207.9 万人，占比 53.5%。全年常住出生人口 6.0 万人，出生率 14.67‰；死亡人口 2.5 万人，死亡率 6.14‰。自然增长人口 3.5 万人，自然增长率 8.53‰。户籍人口 446.1 万人，比上年增加 3.2 万人，增长 0.72%，其中男性人口 231.5 万人，女性人口 214.6 万人。

初步统计，全年水资源总量 276.3 亿立方米，增长 16.3%。全年总用水量 17.7 亿立方米，下降 1.8%。其中，生活用水量 2.2 亿立方米，下降 16.1%；工业用水量 1.1 亿立方米，下降 5.0%；农业用水量 13.0 亿立方米，下降 8.4%；生态环境用水量 0.046 亿立方米，下降 8.0%。

全年规模以上工业综合能源消费量 704.1 万吨标准煤，增长 0.3%。全社会用电量 216.0 亿千瓦时，增长 8.7%，其中工业用电 149.7 亿千瓦时，增长 8.5%；第三产业用电 29.9 亿千瓦时，增长 10.7%；城乡居民生活用电 30.1 亿千瓦时，增长 6.7%。

全年日照总时数 1500.4 小时，年降水量 2067.0 毫米，年平均气温 21.0 摄氏度，平均相对湿度 80.4%。从市国控评价点总体情况看，空气质量为优的 147 天，良 184 天；空气污染天数为 34 天，其中轻度污染 32 天，中度污染 2 天，无重度或以上污染天气。全市空气质量达标率为 95.2%。酸雨发生率为 13.0%。环境空气中污染物降尘月均值为 1.4 吨/平方公里·月，与去年持平。全市二氧化硫年均浓度为 $10 \mu\text{g}/\text{m}^3$ ；二氧化氮年均浓度为 $21 \mu\text{g}/\text{m}^3$ ；可吸入颗粒物（PM10）年均浓度为 $42 \mu\text{g}/\text{m}^3$ ；细颗粒物（PM2.5）年均浓度为 $27 \mu\text{g}/\text{m}^3$ ；臭氧年均浓度为 $137 \mu\text{g}/\text{m}^3$ ；一氧化碳年均浓度为 $1.2\text{mg}/\text{m}^3$ 。全市已建成污水处理厂 22 座。

年末林业用地面积 139.2 万公顷，森林覆盖面积 132.0 万公顷，森林覆盖率 69.3%，林木绿化率 72.6%，活木总蓄积量 7457.3 万立方米。省级以上自然保护区 10 个（其中国家级 3 个），自然保护区面积 20.1 万公顷。全年完成荒山荒（沙）地造林 2.1 万亩，更新造林 13.4 万亩。全市义务植树 826.4 万株。中心城区建成区绿化覆盖面积 3367.6 公顷，绿地面积 3074.7 公顷。市区建成区绿化覆盖率 40.6%，绿地率 37.1%，城市人均公园绿地面积 14.1 平方米。

注：

1. 本公报中 2019 年数据为初步统计数。
2. 公报中地区生产总值、增加值绝对量为现价，增长速度按可比价计算。
3. 交通、金融、教育、卫生等数据来自部门统计。