

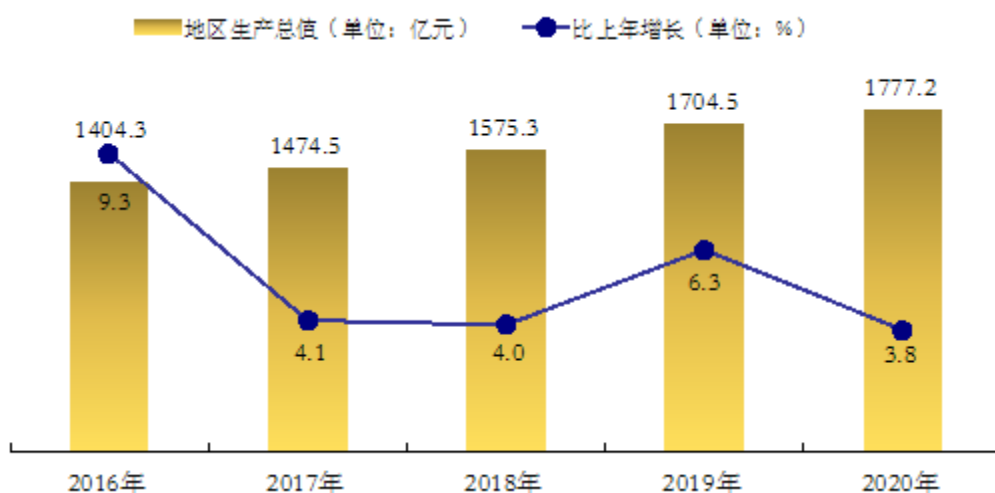
2020年清远市国民经济和社会发展统计公报

2020年是极不平凡的一年，面对改革发展和保民生等艰巨任务，特别是新冠肺炎疫情的严重冲击，清远市在市委、市政府的坚强领导下，坚持以习近平新时代中国特色社会主义思想为指导，深入学习贯彻习近平总书记系列重要讲话和重要指示批示精神，坚持稳中求进工作总基调，贯彻新发展理念，以深化供给侧结构性改革为主线，立足生态发展区定位，统筹疫情防控和经济社会发展，较好完成全年目标任务，在大战大考中经受住了严峻挑战。

一、综合

初步核算，2020年全市实现地区生产总值1777.2亿元，同比（下同）增长3.8%。其中，第一产业增加值298亿元，增长4.5%，对地区生产总值增长的贡献率为16.9%；第二产业增加值586.4亿元，增长6.2%，对地区生产总值增长的贡献率为58.8%；第三产业增加值892.7亿元，增长1.8%，对地区生产总值增长的贡献率为24.3%。三次产业结构比重为16.8:33.0:50.2。

图1 2016-2020年地区生产总值及其增长速度

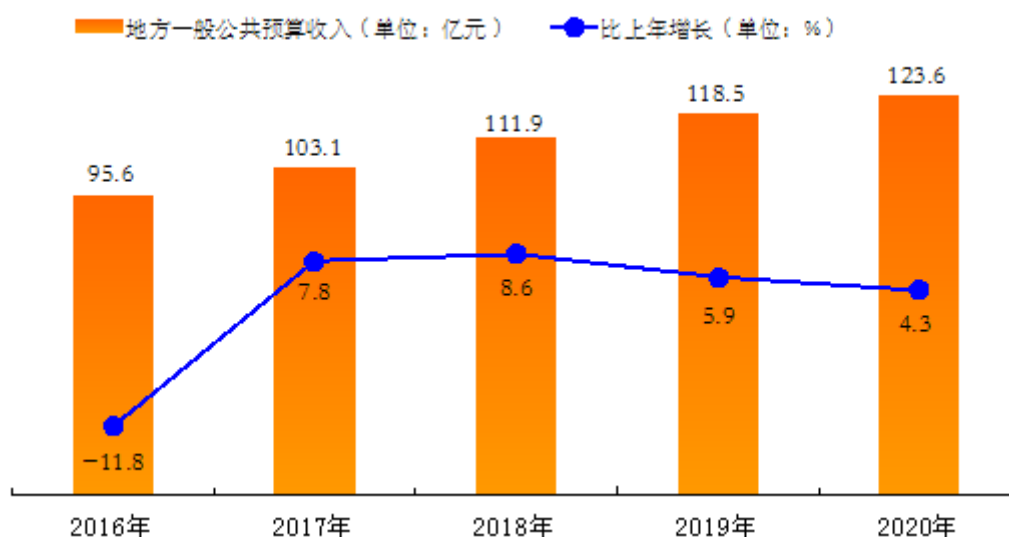


年末户籍人口 449.9 万人，比上年增加 3.8 万人，增长 8.5%，其中男性人口 233.5 万人，女性人口 216.4 万人。全年户籍出生人口 5.4 万人，出生率 11.65%；死亡人口 2.6 万人，死亡率 5.74%。自然增长人口 2.7 万人，自然增长率 5.91%。

全年居民消费价格上涨 2.0%。分类别看，食品烟酒类价格上涨 8.1%，衣着类价格上涨 1.5%，居住类价格下降 1.8%，生活用品及服务类价格下降 2.9%，交通和通信类价格下降 4.5%，教育文化和娱乐类价格上涨 0.9%，医疗保健类价格下降 0.6%。工业生产者价格指数 (PPI) 下降 1.2%。商品零售价格指数 (RPI) 下降 0.5%。

全年来源于清远的财政总收入 419.6 亿元，增长 6.9%。地方一般公共预算收入 123.6 亿元，增长 4.3%，其中税收收入 87.1 亿元，下降 0.03%。地方一般公共预算支出 411.6 亿元，增长 4.2%，其中一般公共服务支出 43.6 亿元，下降 12.1%；教育支出 87.1 亿元，增长 3.8%；科学技术支出 7.8 亿元，下降 6.7%；文化旅游体育与传媒支出 8.1 亿元，增长 4.4%；社会保障和就业支出 59.5 亿元，增长 30.5%；卫生健康支出 44.8 亿元，增长 2.1%；节能环保支出 8.0 亿元，下降 2.7%；城乡社区支出 18.4 亿元，下降 44.0%。

图 2 2016-2020 年地方一般公共预算收入及其增长速度



全年新增转移就业 3.4 万人，失业人员实现再就业 1.5 万人。年末城镇实有登记失业人员 2.4 万人，城镇登记失业率 2.48%。组织农村劳动力培训 6.8 万人。

二、农业

全年农作物总播种面积 566.1 万亩，增长 3.5%。其中，谷物播种面积 209.4 万亩，增长 3.3%；经济作物种植面积 83.3 万亩，增长 1.7%；其他作物种植面积 257.1 万亩，增长 4.4%。经济作物中甘蔗种植面积 5.4 万亩，增长 11.2%；油料作物种植面积 57.8 万亩，增长 2.3%；烟叶（未加工烟草）种植面积 1.2 万亩，下降 14.8%；木薯种植面积 11.3 万亩，下降 3.8%。其他作物中蔬菜（含菜用瓜）种植面积 228.4 万亩，增长 5.0%。

全年谷物产量 68.2 万吨，增长 4.6%；甘蔗产量 40.3 万吨，增长 9.7%；油料作物产量 12.4 万吨，增长 3.2%；烟叶（未加工烟草）产量 0.2 万吨，下降 8.5%；木薯产量 14.0 万吨，下降 2.0%；蔬菜（含菜用瓜）产量 362.3 万吨，增长 5.7%；水果产量 80.8 万吨，增长 3.6%；茶叶产量 1.1 万吨，增长 1.3%。

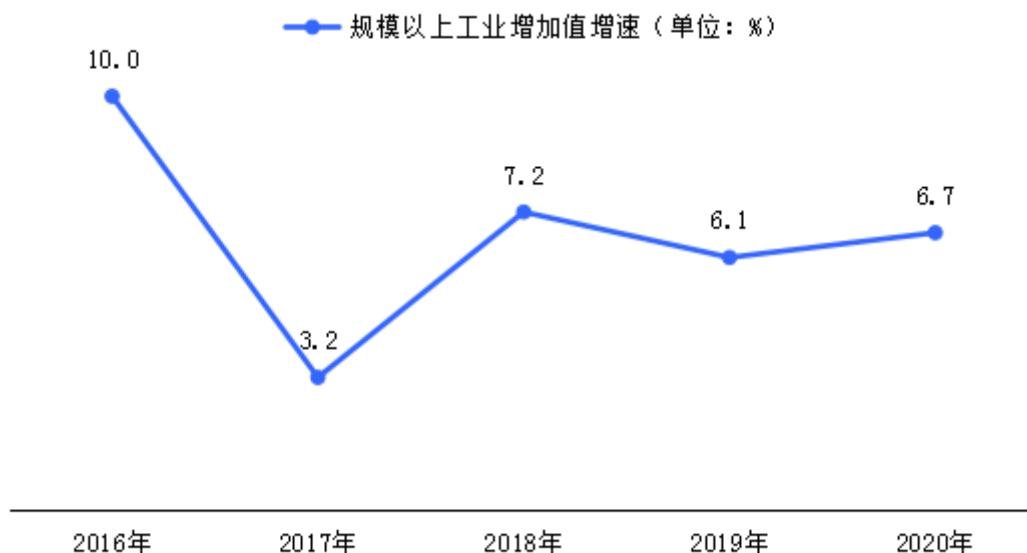
全年肉类总产量 33.2 万吨，增长 3.5%。其中，猪肉产量 16.4 万吨，下降 4.2%；牛肉产量 0.27 万吨，下降 1.8%；家禽肉产量 16 万吨，增长 13.9%。全年水产品产量 13.8 万吨，增长 2.9%。

三、工业和建筑业

全年规模以上工业完成增加值 508.9 亿元，增长 6.7%。其中国有企业增加值 1.8 亿元，下降 25.8%；股份制企业增加值 317.5 亿元，增长 8.8%；外商及港澳台商投资企业增加值 187.1 亿元，增长 3.8%。分轻重工业看，轻工

业增加值 134.6 亿元，增长 12.4%；重工业增加值 374.4 亿元，增长 4.8%。分企业规模看，大型企业增加值 126.8 亿元，增长 0.2%；中型企业增加值 209.8 亿元，增长 11.1%；小型企业增加值 166 亿元，增长 7.0%；微型企业增加值 6.3 亿元，下降 0.6%。

图 3 2016-2020 年规模以上工业增加值增长速度



在规模以上工业现代产业中，先进制造业增加值 154.1 亿元，增长 27.2%；高技术制造业增加值 53 亿元，增长 116.4%；优势传统产业增加值 210 亿元，增长 0.4%。先进制造业中，高端电子信息制造业增长 68.8%，先进装备制造业增长 23.3%，石油化工产业增长 7.2%，先进轻纺制造业下降 2.1%，新材料制造业增长 7.5%，生物医药及高性能医疗器械增长 298.4%。高技术制造业中，医药制造业增长 298.4%，电子及通信设备制造业增长 73.4%，电子计算机及办公设备制造业下降 11.5%，医疗仪器设备及仪器仪表制造业下降 20.0%。优势传统产业中，纺织服装业下降 15.3%，食品饮料业下降 13.4%，家具制造业增长 12.9%，建筑材料业增长 1.0%，金属制品业增长 13.8%，家用电器器具制造业增长 18.5%。

表 1 2020 年规模以上工业主要工业产品产量

指标	单位	全年	同比增长%
乳制品	吨	272122	4.5
纱	吨	50188	-11.1
布	万米	17014	2.7
服装	万件	840	-38.4
鞋	万双	6823	-9.2
人造板	立方米	445592	-15.9
纸制品	吨	235106	-3.4
塑料制品	吨	486136	1.7
硅酸盐水泥熟料	万吨	2626	-10.4
水泥	万吨	2934	2.7
平板玻璃	万重量箱	773	-10.8
玻璃纤维布	万米	61300	7.8
瓷质砖	万平方米	33577	-8.7
铜材	吨	261695	-18.8
铝材	吨	470463	3.1
电力电缆	千米	432259	-4.9
印制电路板	万平方米	796	11.2

全年规模以上工业实现营业收入 2221.6 亿元，增长 3.9%；利润总额 165.6 亿元，增长 23.9%。资产负债率 60.4%，提高 4.3 个百分点；流动资产周转率 1.57 次；成本费用利润率 8.1%，提高 1.4 个百分点；产品销售率 99.3%，下降 0.4 个百分点；全员劳动生产率 24.76 万元/人年，提高 5.1 个百分点。亏损企业 185 家，亏损面 23.4%；亏损总额 10.1 亿元，下降 21.6%。

年末全市有资质的总承包和专业分包建筑企业 153 家，比上年增加 32 家；完成建筑业总产值 198 亿元，增长 24.4%。

四、服务业

全年金融业增加值 123.5 亿元，增长 5.6%；房地产业增加值 182 亿元，增长 5.2%；批发和零售业增加值 120.5 亿元，下降 9.5%；住宿和餐饮业增加值 27.1 亿元，下降 22.6%；交通运输、仓储和邮政业增加值 41.6 亿元，增长 1.0%。

全年规模以上服务业企业实现营业收入 118 亿元，下降 2.6%；利润总额 9.6 亿元，增长 24.0%。分行业看，信息传输、软件和信息技术服务业营业收入增长 6.8%，其中，互联网和相关服务下降 8.1%，软件和信息技术服务业下降 14.0%；科学研究和技术服务业增长 30.0%；交通运输、仓储和邮政业下降 16.7%；租赁和商务服务业下降 4.9%；水利、环境和公共设施管理业增长 1.8%。

年末境内公路通车里程 20547 公里，下降 12.0%；其中高速公路里程 846.6 公里，增长 9.9%。全年公路货运量 11874.7 万吨，增长 3.6%；货运周转量 103.6 亿吨公里，增长 4.6%；客运量 2296 万人，下降 24.1%；客运周转量 20 亿人公里，下降 22.0%。水路货运量 5531 万吨，增长 17.1%；货运周转量 76.2 亿吨公里，增长 16.4%；客运量 93.6 万人，下降 58.8%；客运周转量 2318 万人公里，下降 58.7%。

全年港口完成货物吞吐量 4126.8 万吨，增长 13.5%。港口集装箱吞吐量 157956TEU（标准箱），增长 34.9%。

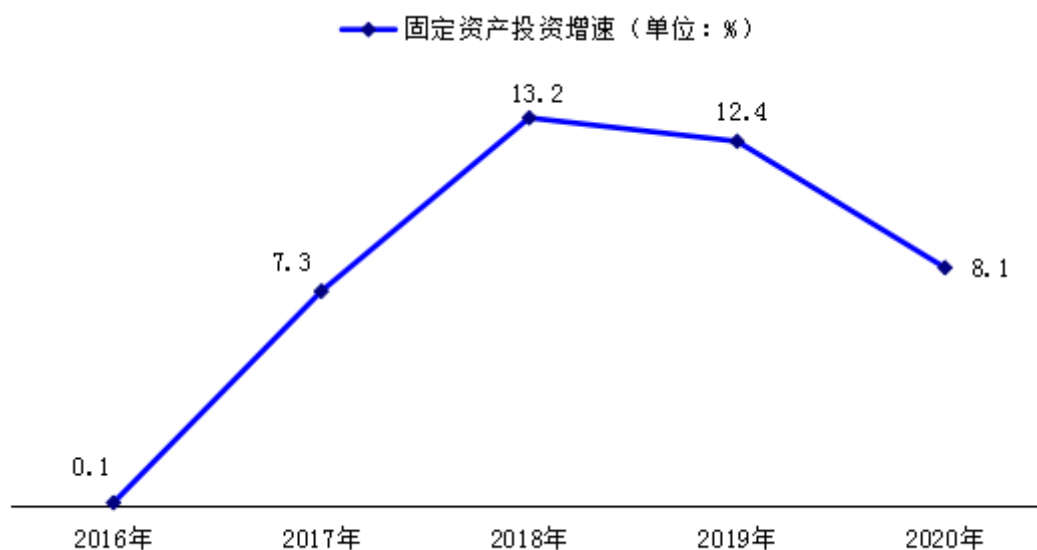
年末全市民用车辆保有量 106.2 万辆，增长 13.8%，其中汽车 75.9 万辆，增长 9.8%。民用轿车保有量 43.8 万辆，增长 10.6%，其中私人轿车 41.1 万辆，增长 10.2%。

全年完成邮电业务总量 303.3 亿元，增长 27.9%。其中，邮政业务总量（按 2010 年不变价计算）11 亿元，增长 17.2%；电信业务总量（按 2015 年不变价计算）292.3 亿元，增长 28.1%。快递业务量 3471.3 万件，增长 13.0%。年末固定宽带接入用户 104 万户，家庭宽带普及率 90.6%。年末移动宽带用户 310.6 万户，移动宽带用户普及率 79.9%。年末 4G 基站累计建设 1.5 万个，5G 基站累计建设 1536 个。

五、固定资产投资

全年完成固定资产投资增长 8.1%。其中，第一产业投资增长 81.5%；第二产业投资增长 17.8%；第三产业投资增长 5.9%。

图 4 2016-2020 年固定资产投资增长速度



基础设施投资增长 18.5%，其中城市建设投资增长 7.0%。工业投资增长 17.8%，其中技术改造投资下降 7.4%。制造业投资增长 6.7%。交通运输、仓储和邮政业投资增长 7.6%。分投资主体看，国有经济投资增长 18.8%，民间投资增长 2.9%，外商及港澳台投资增长 36.1%。

全年房地产开发投资 433.2 亿元，增长 2.0%。其中，住宅开发投资 333.9 亿元，下降 1.0%；办公楼投资 2.8 亿元，增长 15.7%；商业营业用房投资 25.0 亿元，下降 17.8%。在住宅开发投资中，90 平方米及以下住宅投资 60.7 亿元，下降 18.1%；144 平方米以上住宅投资 31.7 亿元，增长 7.0%。

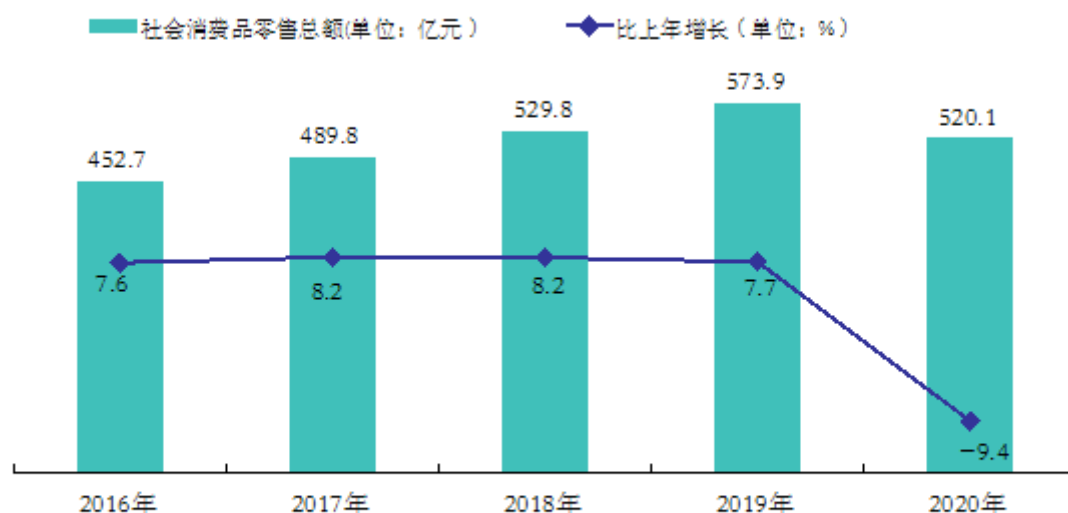
全年房屋新开工面积 972.3 万平方米，下降 0.5%，其中住宅新开工面积 687 万平方米，下降 10.1%。商品房销售面积 777.6 万平方米，增长 8.2%，其中住宅销售面积 637.4 万平方米，增长 1.4%。商品房销售额 547.9 亿元，下降 3.9%，其中住宅销售额 486.9 亿元，下降 4.3%。

全年新开工项目 376 个，下降 4.6%。179 个市重点项目完成投资 475.6 亿元，完成计划投资的 143.9%。

六、国内贸易

全年社会消费品零售总额 520.1 亿元，下降 9.4%。分地域看，城镇消费品市场零售额 426.8 亿元，下降 9.5%；乡村消费品市场零售额 93.3 亿元，下降 9.1%。

图 5 2016-2020 年社会消费品零售总额及其增长速度



在限额以上批发和零售业商品零售额中，粮油、食品类增长 10.1%，饮料类增长 15.6%，烟酒类增长 0.9%，服装、鞋帽、针纺织品类下降 22.5%，化妆品类增长 10.7%，金银珠宝类下降 19.5%，日用品类下降 5.6%，五金、电料类增长 0.1%，体育、娱乐用品类增长 40.7%，电子出版物及音像制品类下降 83.3%，书报杂志类增长 18.6%，家用电器和音像器材类下降 22.0%，中西药品类增长 19.5%，文化办公用品类下降 7.5%，家具类下降 34.7%，通讯器材类增长 40.7%，石油及制品类下降 11.2%，建筑及装潢材料类下降 45.4%，机电产品及设备类增长 23.0%，汽车类下降 8.4%。

七、对外经济

全年进出口总额 423.7 亿元，增长 1.8%。其中，出口 210.1 亿元，下降 2.1%；进口 213.6 亿元，增长 5.8%。

全年签订外商直接投资项目 55 个，比上年减少了 91 个。合同外资金额 30.4 亿元，增长 18.5%。实际使用外资 7.3 亿元，下降 15.2%。

八、金融、证券和保险

年末全市银行业金融机构本外币各项存款余额 2710.5 亿元，增长 5.7%；各项贷款余额 2218 亿元，增长 17.6%。

表 2 2020 年金融机构本外币存贷款余额表

指标	单位	全年	同比增长%
各项存款余额	亿元	2710.5	5.7
住户存款	亿元	1676.2	10.4
非金融企业存款	亿元	549.3	3.6
各项贷款余额	亿元	2218.0	17.6
住户贷款	亿元	1244.1	8.3
非金融企业及机关团体贷款	亿元	966.5	31.8

图 6 2016-2020 年本外币存款余额及其增长速度

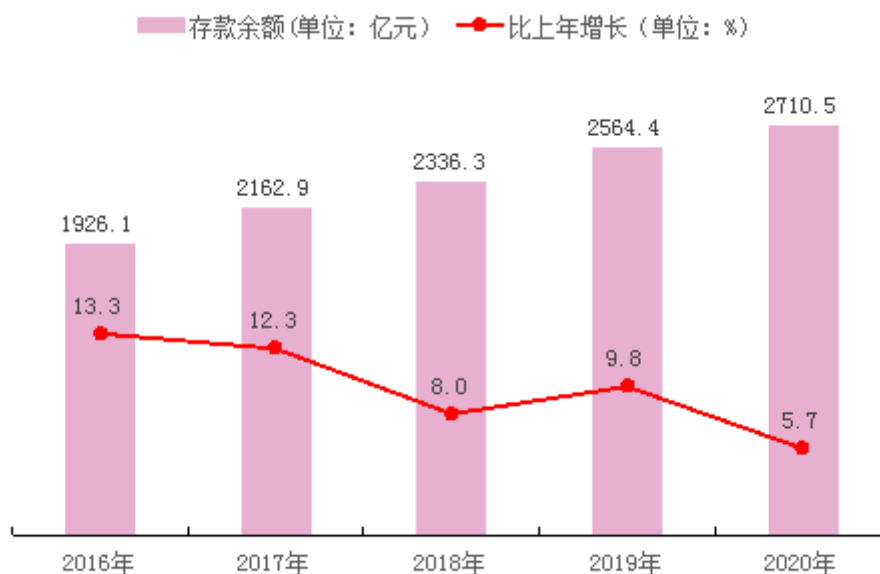
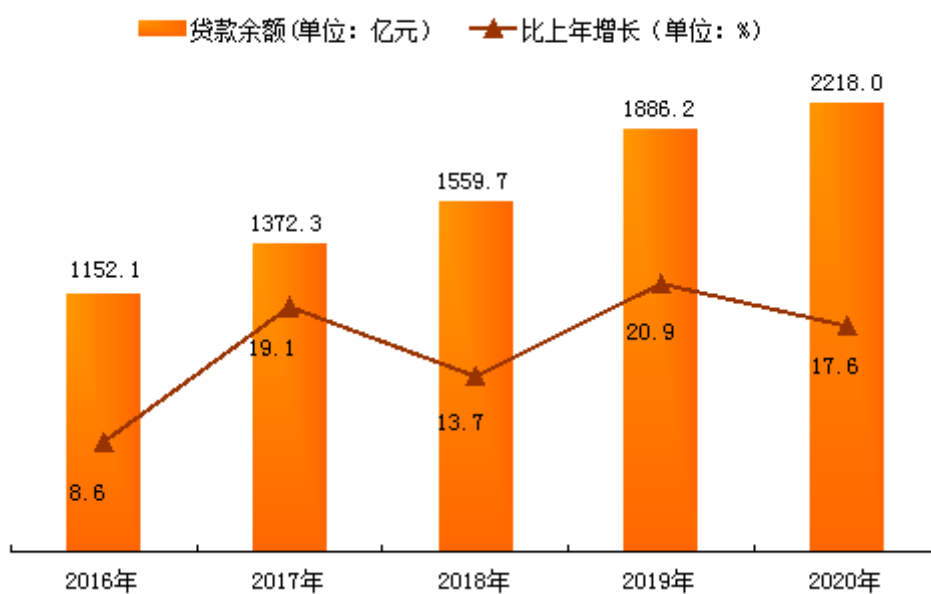


图 7 2016-2020 年本外币贷款余额及其增长速度



截至 2020 年末，全市证券营业部 18 家、期货营业部 2 家。全年证券经营机构实现股票、基金、权证、债券成交总额 2628.9 亿元，其中股票成交总额 2474.9 亿元。股东开户数 38.2 万户，手续费收入 1.5 亿元，全年实现净利润 0.63 亿元。

全市共有各类保险营业机构（含网点）851个，其中产险公司19家、网点119个，寿险公司19家、网点135个，中介机构市场主体103家、网点597个。实现保费总收入77.8亿元，增长7.4%。其中，人身险保费总收入51.6亿元，增长7.3%；财产险保费总收入26.2亿元，增长7.5%；健康险保费收入16.6亿元，增长8.1%；意外伤害险保费收入2.6亿元，增长1.2%。全年赔付总支出23.3亿元，增长7.1%。其中产险赔付总支出15.6亿元，增长14.4%；寿险赔付总支出7.7亿元，下降5.1%；健康险赔付总支出5.6亿元，增长9.0%；意外伤害险赔付总支出0.55亿元，增长25.4%。退保金6亿元，增长42.6%。年金给付总支出1.2亿元，下降23.7%。满期给付总支出2亿元，下降1.8%。

九、人民生活和社会保障

全年居民人均可支配收入26055元，增长6.9%，扣除价格因素实际增长4.8%。其中，城镇居民人均可支配收入33159元，增长4.9%，扣除价格因素实际增长2.8%；农村居民人均可支配收入17881元，增长8.2%，扣除价格因素实际增长6.1%。

全年全体居民人均消费支出18248元，增长1.5%。城镇居民人均消费支出21774元，其中教育文化娱乐所占比重为8.0%；农村居民消费支出14191元，其中教育文化娱乐所占比重为6.5%。

年末全市各险种（五险）参保总人次808.3万人次，增长3.8%。参加城镇职工基本养老保险（含离退休）85万人，增长10.2%。其中参保在职职工66.8万人，增长11.9%；参保离退休人员18.2万人，增长4.6%。参加城乡居民基本养老保险（含领取养老待遇）163.7万人，增长1.4%。参加基本医疗保险409.5万人，增长1.2%，其中参加城镇职工基本医疗保险（含退休人

员) 70.7 万人, 增长 5.9%; 参加城乡居民基本医疗保险 338.8 万人, 增长 0.3%。参加生育保险 50.4 万人, 增长 12.0%。参加工伤保险 52.7 万人, 增长 13.2%。参加失业保险 47 万人, 增长 7.3%。医疗救助一站式结算(含门诊、门特及住院) 58.5 万人次, 救助金额 1.4 亿元。

全年养老、工伤、失业三大险种基金总收入 82.3 亿元, 减少 27.2%; 基金累计结余 111.7 亿元, 增长 1.4%。基本医疗保险基金收入 49.9 亿元, 增长 3.1%; 支出 50.2 亿元, 增长 3.5%; 基金结余 28.7 亿元, 减少 0.9%。企业离退休人员全年人均基本养老金 2038.55 元/月, 增长 5.2%; 失业金标准 1269 元/月/人, 与去年持平。年末领取失业保险金 0.51 万人, 享受低保救济的困难群众 8.54 万人, 其中城镇居民 0.41 万人, 农村居民 8.13 万人。

全市拥有社会福利院 9 间, 床位 2931 张, 收养 1100 人; 敬老院 74 间, 床位 3082 张, 收住 1138 人(集中供养)。全年共发行销售福利彩票 3.4 亿元, 筹集福彩公益金 0.37 亿元。全年国内结婚登记 27613 对, 下降 4.3%; 国内离婚登记 12989 对, 增长 0.7%; 涉外结婚登记 194 对, 下降 48.8%; 涉外离婚登记 14 对, 增长 63.2%。

十、教育和科学技术

截至 2020 年底, 全市共有各级各类普通学校(包括幼儿园、所) 1365 所, 招生 24 万人, 在校生 86.9 万人, 毕业生 20.5 万人, 专任教师 5.2 万人。全市小学学龄儿童净入学率 96.3%, 小学毕业生升学率 100%, 初中毕业生升学率 99.1%。

表 3 2020 年各级各类学校基本情况表

指标	学校数 (所)	招生数 (人)	在校生 (人)	毕业生 (人)	专任教师 (人)
普通本专科	1	8593	16379	3816	505
成人本专科	1	1105	3816	31	505
各类中等职业技术教育	19	15373	43801	11386	2118
普通高中	33	23912	68266	22076	5514
初中	172	55089	154046	43627	11000
小学	409	68642	410969	53622	21993
学前教育	818	66642	171158	70079	10862
特殊教育	7	204	954	177	243

全年登记科技成果 39 项，增长 77%，均为应用技术成果。全年签订技术合同 14 项，成交金额 3853 万元，增长 25.5%。全年全市专利授权量 4641 件，增长 51.8%，其中发明专利授权量 256 件，增长 21.9%。全年 PCT 国际专利申请量 53 件，下降 14.5%。年末有效发明专利量 1277 件，增长 26.7%；全年新增专利质押融资金额 1.57 亿元；新增广东省知识产权示范企业 8 家。拥有广东省工程技术研究开发中心 120 家，清远市工程技术研究开发中心 240 家，高新技术企业 370 家，省级新型研发机构 5 家，地震台站 9 个。

十一、文化、旅游、卫生和体育

年末全市共有各类专业艺术表演团体 4 个，文化馆 9 个，文化站 85 个，体育馆 7 个，县级及以上公共图书馆 10 个，图书馆藏书量 278 万册，博物馆 9 个，纪念馆 3 个，电影城（院）30 家，放映电影 14.4 万场。全市有广播电台 8 座，电视台 8 座，广播电视发射与转播台 55 座。广播综合人口覆盖率 99.0%，电视综合人口覆盖率 100%。有线广播电视用户 41.2 万户，有线数字电视用户 40.9 万户。

年末拥有国家“5A级”景区1个，“4A级”景区19个，“3A级”景区14个。年末共有星级酒店11家。

根据国家文旅部新的《全国文化文物和旅游统计调查制度》要求，按可比统计口径，初步测算出2020年全年接待旅游总人数为826.4万人，下降23.3%。实现旅游总收入90.9亿元，下降41.6%。国内旅游收入90.1亿元，下降38.9%。接待入境旅游2.67万人次，下降90.6%。其中，外国人0.36万人次，下降81.4%；香港同胞1.85万人次，下降88.5%；澳门同胞0.34万人次，下降96.4%；台湾同胞0.12万人次，下降84.7%。国际旅游外汇收入1199万美元，下降89.7%。接待国内游客823.8万人次，下降21.5%；其中过夜旅游者568.1万人次，下降22.9%。

年末全市共有各类卫生机构2571个，其中医院（包括综合医院、中医院、专科医院）64个、卫生院112个、社区卫生服务中心（站）17个、村卫生室1535个、门诊部63个、诊所（卫生所、医务室）741个、妇幼保健院（所、站）8个、疾病预防控制中心9个、专科疾病防治院（所、站）7个、卫生监督机构6个、急救中心（站）3个、采供血机构3个、健康教育中心1个、计划生育服务机构1个、其他卫生机构1个；拥有医疗床位19286张，增长0.4%，其中卫生院床位4703张；在岗职工29747人，增长4.3%，其中执业（助理）医师9058人、注册护士11681人、疾病预防控制机构卫生技术人员309人、卫生监督机构卫生技术人员42人、卫生院卫生技术人员6474人。2020年1月1日0时至12月31日24时，清远市报告甲类传染病0例；乙类传染病报告18种，17858例，死亡人数73例，发病率是459.5380/10万；丙类传染病7种，20904例，无死亡病例，发病率是537.9204/10万。无偿献血19887人，献血量30959.75U（全血1U量=200毫升）。

全年未举办运动会。

十二、资源、环境和安全生产

截至 2021 年 1 月 1 日 08 时，根据广东省水文局清远分局统计，全市各大中型水库总蓄水量为 916.6 百万立方米，较历史同期多年平均少 67.9 百万立方米，较去年同期少 7.7 百万立方米。其中 5 宗大型水库蓄水量为 756.2 百万立方米，较历史同期多年平均少 33.8 百万立方米，较去年同期多 10.9 百万立方米；16 座中型水库蓄水量为 160.4 百万立方米，较历史同期多年平均少 34.1 百万立方米，较去年同期少 18.6 百万立方米。

截至 2020 年 12 月 31 日，全市全年受洪涝灾害直接经济总损失为 14390.1 万元，均为水利工程施工设施损失。全年无干旱灾害。

全年规模以上工业综合能源消费量 727.6 万吨标准煤，增长 2.5%。全社会用电量 240.7 亿千瓦时，增长 5.9%，其中工业用电 168.8 亿千瓦时，增长 4.9%；第三产业用电 31 亿千瓦时，增长 3.8%；城乡居民生活用电 33.7 亿千瓦时，增长 11.7%。

全年日照总时数 1467.7 小时，年降雨量 1852.7 毫米，年平均气温 21.4 摄氏度，平均相对湿度 78.8%。根据国控点监测数据统计，空气质量级别 I 级（优）的天数为 168 天，II 级（良）的天数为 169 天，达标率为 92.8%；空气污染天数为 26 天，其中轻度污染 21 天，中度污染 5 天，无重度及以上污染天气。根据全市 8 个县市区监测数据统计，2020 年我市空气质量达标率为 97.6%。各监测指标年均浓度中二氧化硫为 $9 \mu\text{g}/\text{m}^3$ ，下降 10.0%；二氧化氮为 $17 \mu\text{g}/\text{m}^3$ ，下降 19.0%；可吸入颗粒物（ PM_{10} ）为 $37 \mu\text{g}/\text{m}^3$ ，下降 11.9%；细颗粒物（ $\text{PM}_{2.5}$ ）为 $23 \mu\text{g}/\text{m}^3$ ，下降 14.8%；一氧化碳 24 小时平均第 95 百分位数为 $1\text{mg}/\text{m}^3$ ，下降 16.7%；臭氧日最大 8 小时平均第 90 百分位数为 $132 \mu\text{g}/\text{m}^3$ ，

下降 3.6%；根据省统计清远市的数据显示，酸雨发生率为 32.3%；环境空气中污染物降尘年日均值为 2.58 吨/平方公里·月，增长 77.9%。全市共有污水处理厂 89 座，污水处理能力 69.3 万吨/日。

年末林业用地面积 139.0 万公顷，森林覆盖面积 132.2 万公顷，森林覆盖率 69.4%，林木绿化率 70.7%，活木总蓄积量 7647.5 万立方米。省级以上自然保护区 8 个，其中国家级 1 个，县级以上自然保护区面积 18.4 万公顷。全年完成荒山荒（沙）地造林 2.1 万亩，更新造林 11.6 万亩，低产低效林改造面积 1.7 万亩，林业重点工程完成荒山荒（沙）地造林面积 7.2 万亩。全市义务植树 839.8 万棵。全市建成区绿化覆盖面积 6936.4 公顷，绿化覆盖率 38.9%，绿地面积 6426.1 公顷，绿地率 36.0%，城市人均公园绿地面积 14.8 平方米/人。其中，中心城区（清城区和清新区）建成区绿化覆盖面积 3592.1 公顷，绿化覆盖率 39.2%，绿地面积 3285.4 公顷，绿地率 35.8%，城市人均公园绿地面积 14.5 平方米/人。

全年共发生各类事故 138 起，死亡 136 人，受伤 65 人，经济损失 2748.6 万元，同比分别下降 51.6%、32.7%、69.2%、44.1%。发生较大道路交通事故 4 起，死亡 18 人，同比分别上升 300%、157.1%；无重大及以上事故发生。分行业看，交通运输和仓储业发生事故 112 起，死亡 109 人，受伤 58 人，经济损失 192 万元；建筑业发生事故 15 起，死亡 16 人，受伤 2 人，直接经济损失 1477.6 万元；商贸制造业发生事故 9 起，死亡 10 人，无人受伤，直接经济损失 975 万元；其他行业发生事故 2 起，死亡 1 人，受伤 5 人，经济损失 104 万元。

注：

1. 本公报中 2020 年数据为初步统计数。

2. 公报中地区生产总值、增加值绝对量为现价，增长速度按可比价计算。

资料来源：本公报中户籍人口数据来自市公安局；出生、死亡人口、卫生数据来自市卫生健康局；居民消费价格水平、可支配收入、消费支出等数据来自国家统计局清远调查队；财政数据来自市财政局；城镇新增就业、登记失业率、社会保障数据来自市人力资源和社会保障局；公路通车里程、港口货物吞吐量数据来自市交通运输局；快递业务数据来自市邮政管理局；通讯数据来自市工业和信息化局；货物进出口、外商直接投资、对外直接投资等数据来自市商务局；货币金融数据来自人民银行清远分行；证券、基金、期货公司及交易数据来自市金融工作局；保险业数据来自中国银行保险监督管理委员会清远监管分局；医疗保险数据来自市医疗保障局；低保、社会福利、婚姻等数据来自市民政局；教育数据来自市教育局；科技数据来自市科学技术局；专利数据来自市市场监督管理局；文化、艺术、场馆、广播、电视、体育、旅游等数据来自市文化广电旅游体育局；电影数据来自市委宣传部；水资源、自然灾害等数据来自市水利局；用电数据来自广东电网有限责任公司清远供电局；气象数据来自市气象局；环境监测数据来自市生态环境局；森林覆盖率、自然保护等数据来自市林业局；建成区面积、公园绿地面积等数据来自市城市管理和综合执法局；安全生产数据来自市应急管理局；其他数据来自市统计局。