

2019年淮北市国民经济和社会发展统计公报

2019年是新中国成立70周年，全市上下在市委、市政府坚强领导下，以习近平新时代中国特色社会主义思想为指导，全面贯彻党的十九大和十九届二中、三中、四中全会精神，坚持稳中求进工作总基调，全面落实“六稳”工作要求，紧紧围绕中国碳谷·绿金淮北战略和“一二三四五”总体发展思路，坚持高质量转型发展不动摇，奋力攻坚克难，补齐短板弱项，厚植发展优势，推动重点工作实现新突破，全市经济呈现平稳健康的运行态势，朝着全面建成小康社会的目标迈出坚实步伐。

一、综合

年末全市户籍人口218.7万人，比上年增加8630人，增长0.4%；常住人口227.0万人，比上年增加1.6万人，增长0.7%。户籍人口城镇化率54.9%，比上年提高1.5个百分点；常住人口城镇化率65.9%，比上年提高0.8个百分点。全年人口出生率11.69‰，比上年下降0.75个千分点；人口死亡率4.47‰，比上年下降0.33个千分点；人口自然增长率7.22‰，比上年下降0.42个千分点。

表一：2019 年末全市户籍人口及构成

指 标	年末数（人）	比重（%）
全市户籍人口	2187249	——
其中：城镇人口	1200478	54.89
乡村人口	986771	45.11
其中：男性	1122523	51.32
女性	1064726	48.68
其中：0-17 岁	472090	21.58
18-34 岁	548670	25.08
35-59 岁	814582	37.24
60 岁以上	351907	16.09

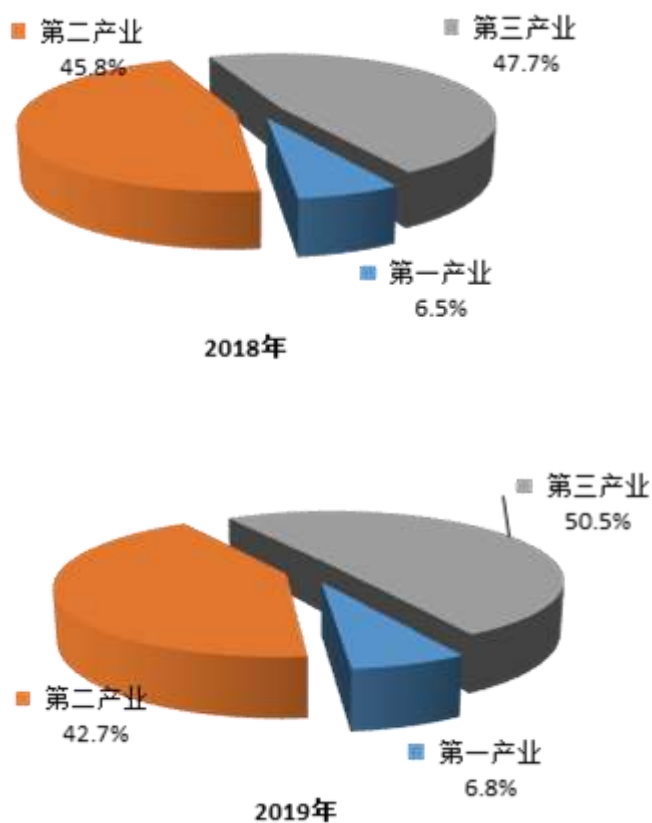
初步核算，全年全市实现地区生产总值（GDP）1077.9 亿元，按可比价格计算，比上年增长 3%。其中第一产业增加值 72.8 亿元，增长 3.2%；第二产业增加值 460.6 亿元，下降 2.9%；第三产业增加值 544.5 亿元，增长 9.3%。三次产业结构 6.8:42.7:50.5，与上年相比，第一产业比重提高 0.3 个百分点，第二产业比重下降 3.1 个百分点，第三产业比重提高 2.8 个百分点。人均生产总值 47654 元，按可比价格计算，增长 2%；按年均汇率折算为 6908 美元。

表二： 2019 年全市生产总值(GDP)

指 标	完成数 (亿元)	比上年增长 (%)
地区生产总值	1077.9	3.0
农林牧渔业	74.8	3.3
工业	420.5	-4.1

建筑业	40.6	13.5
批发和零售业	93.0	5.4
交通运输、仓储和邮政业	73.9	7.6
住宿和餐饮业	20.0	7.8
金融业	57.9	5.8
房地产业	86.8	12.1
其他服务业	210.4	12.6
营利性服务业	62.6	17.4
非营利性服务业	147.8	10.2
第一产业	72.8	3.2
第二产业	460.6	-2.9
第三产业	544.5	9.3

图 1： 2018-2019 年三次产业结构比例



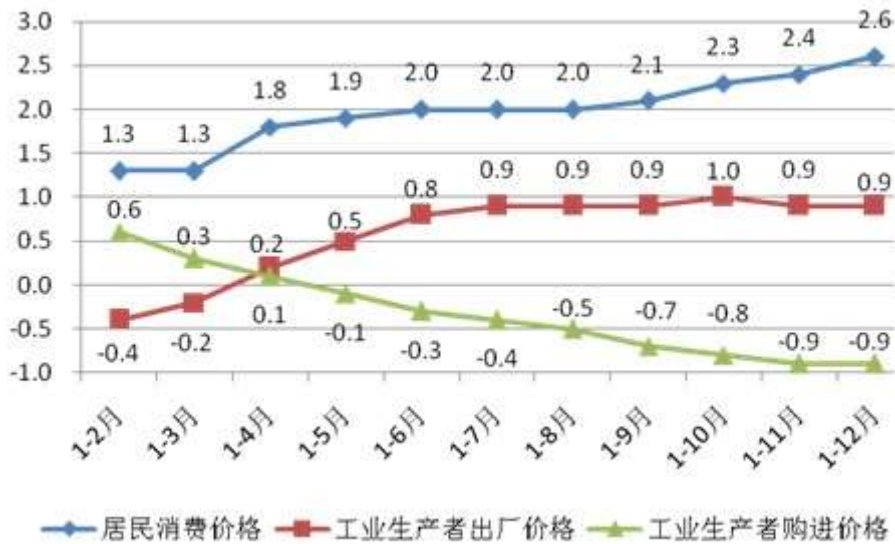
全年居民消费价格上涨 2.6%，构成居民消费的八大类商品中价格“七升一降”。其中食品烟酒类价格上涨 6.9%，衣着类上涨 2.2%，居住类上涨 0.5%，生活用品及服务类上涨 1%，教育文化和娱乐类上涨 1.8%，医疗保健类上涨 1.7%，其他用品和服务类上涨 2.4%，交通和通信类下降 2.5%。工业生产者出厂价格上涨 0.9%；工业生产者购进价格下降 0.9%，其中燃料动力类价格下降 0.4%。

表三： 2019 年价格指数 (以上年为 100)

指标名称	指数
居民消费价格指数 (CPI)	102.6
食品烟酒	106.9
#粮食	101.1
鲜菜	103.2
畜肉	135.0
水产品	99.2
蛋	105.7
鲜果	109.5
衣着	102.2
居住	100.5
生活用品及服务	101.0
交通和通信	97.5
教育文化和娱乐	101.8
医疗保健	101.7
其他用品和服务	102.4
商品零售价格指数	102.0

工业生产者出厂价格指数	100.9
工业生产者购进价格指数	99.1
燃料、动力类购进价格指数	99.6

图 2: 2019 全市物价月度累计上涨幅度 (%)



全年新增城镇就业岗位 4.9 万个，10193 名下岗失业人员实现再就业，城镇登记失业率控制在 2.56%。预计年末全市从业人员 123.1 万人，比上年增加 0.8 万人。其中，第一产业从业人员 39.4 万人，比上年增加 1.5 万人；第二产业从业人员 35.1 万人，比上年减少 2.7 万人；第三产业从业人员 48.6 万人，比上年增加 2 万人。全年新增私营企业 7689 户，新增注册资金 418.9 亿元；新增个体工商户 2.1 万户，新增个体从业人员 4.7 万人。年末全市实有个体工商户 13 万户，个体从业人员 36 万人；实有私营企业 3.2 万家，注册资金 2102.8 亿元。

二、农业

全年实现农林牧渔业总产值（现价）120.3 亿元，按可比价格计算，比上年增长 2.6%。其中农业总产值 65.5 亿元，增长 4.6%；林业总产值 4.1 亿元，增长 4.2%；牧业总产值 42.6 亿元，下降 1.5%；渔业总产值 4.9 亿元，增长 2.8%；农林牧渔服务业总产值 3.2 亿元，增长 10.4%。全年粮食播种

面积 412.6 万亩；粮食生产实现“十六连丰”，全年粮食总产量达到 149.2 万吨，增长 3.4%，其中小麦产量 100.9 万吨，首次突破百万吨大关，单产 492.3 公斤；玉米产量 39.5 万吨，大豆产量 8.5 万吨。油料产量 4537 吨，增长 24.8%；水果产量 33.2 万吨，增长 11%；蔬菜(含食用菌)产量 38.8 万吨，增长 5%。全市营造林累计完成 3.3 万亩，完成森林长廊示范段 74.8 公里，折合面积 5924.5 亩。年末林木蓄积量 361.1 万立方米，林木绿化率达到 29.4%。2019 年荣获第十届中华环境优秀奖和“国家森林城市”称号。全年出栏肉猪 48.9 万头，下降 16.3%；出栏牛 2.0 万头，增长 9.3%；出栏羊 36.2 万只，下降 8.3%；出栏家禽 1864.4 万只，增长 11.6%；肉类总产量 8.6 万吨，下降 5.1%；禽蛋产量 6.2 万吨，增长 5.1%。水产品产量 2.5 万吨，增长 3.2%。年末全市生猪存栏 29.2 万头、牛存栏 2.0 万头、羊存栏 20.6 万只、家禽存栏 743.9 万只。

年末全市农业机械总动力 269.0 万千瓦，比上年增长 0.5%；农用拖拉机 11.6 万台，下降 0.7%。全年完成机耕作业面积 214.1 千公顷，机播面积 274.2 千公顷，机收面积 264.8 千公顷。全年农药使用量 2444 吨，化肥使用量（折纯量）10 万吨，农村用电量 4.1 亿千瓦时。

表四：2019 年主要农产品产量

产品名称	完成数（吨）	比上年增长（%）
粮食	1491511	3.4
#夏粮	1009125	4.4
秋粮	482386	1.5
油料	4537	24.8
#花生	2535	41.5
油菜籽	1445	6.9

棉花	55	-53.0
蔬菜(含食用菌)	388076	5.0
水果	332027	11.0
肉类	86134	-5.1
禽蛋	61953	5.1
水产品	25463	3.2

三、工业和建筑业

全年完成全部工业增加值 420.5 亿元，下降 4.1%，工业占 GDP 的比重（工业化率）为 39%，下拉全市 GDP1.9 个百分点。全年“四基一高”产业助推经济转型升级。年末全市规模以上工业企业达到 738 家，规模以上工业增加值下降 4.3%；全市 36 个工业行业中有 13 个行业增加值实现增长，其中电力行业增长 6.1%，煤化工行业下降 0.8%，食品工业下降 7.3%，纺织服装下降 22.7%；建材行业增长 6.9%，煤炭行业下降 2.7%。非煤工业占全市工业增加值比重为 50.7%，与上年持平。全年战略性新兴产业产值同比增长 22.6%，占规模以上工业比重达到 18%，比上年提高 2.3 个百分点；高新技术产业增加值下降 4.8%，占规模以上工业比重达到 23.2%，比上年下降 1.6 个百分点。

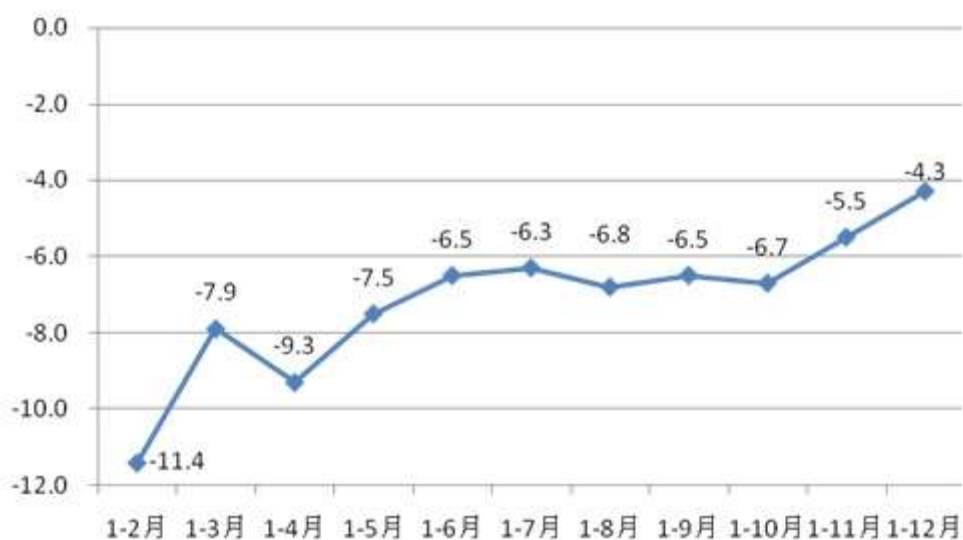
在重点统计的 11 种工业产品中，产品产量“4 升 7 降”。其中，发电量 213.4 亿千瓦时，下降 2.5%；小麦粉 116.2 万吨，增长 2.7%；服装 5877.5 万件，增长 2.4%；焦炭 410.9 万吨，下降 3.3%；白酒 34712 千升，下降 18.5%。原煤产量 3804.6 万吨，下降 3.9%；洗精煤产量 1292.7 万吨，下降 4.6%；饲料 76.3 万吨，下降 9.5%；纱 5.5 万吨，下降 13.6%；日用玻璃制品 50634 吨，增长 27.6%；水泥 664.1 万吨，增长 6.3%。

全年规模以上工业企业实现营业收入 1349.2 亿元，比上年下降 8.9%；实现利润总额 119.7 亿元，增长 11.8%。工业经济效益综合指数 298.9%，比上年提高 43.3 个百分点；产品产销率 95.5%，比上年下降 2.6 个百分点。

表五： 2019 年全市规模以上工业增加值增长速度

指 标	比上年增长 (%)
工业增加值	-4.3
其中：煤炭行业	-2.7
电力行业	6.1
煤化工业	-0.8
机械制造	-10.3
食品工业	-7.3
其中：农副食品加工	-2.4
食品制造	-39.2
饮料制造业	-3.2
纺织服装	-22.7
建材行业	6.9

图 3： 2019 年规模以上工业增加值月度累计增长速度 (%)



表六： 2019 年工业主要产品产量及增长速度

产品名称	计量单位	完成数	比上年增长 (%)
原煤	万吨	3804.6	-3.9
洗精煤	万吨	1292.7	-4.6
发电量	亿千瓦时	213.4	-2.5
小麦粉	万吨	1162187	2.7
饲料	万吨	763023	-9.5
饮料酒	千升	35389	-20.0
白酒（折 65 度商品量）	千升	34712	-18.5
纱	吨	54716	-13.6
服装	万件	5877.5	2.4
焦炭	万吨	410.9	-3.3
水泥	万吨	664.1	6.3
日用玻璃制品	吨	50634	27.6

年末全市资质内总承包和专业承包建筑业企业 50 家；全年完成建筑业总产值 65.8 亿元，增长 19.9%；竣工产值 17.2 亿元，下降 3.9%。全年房屋建筑施工面积 293.2 万平方米，增长 12.3%。

四、固定资产投资

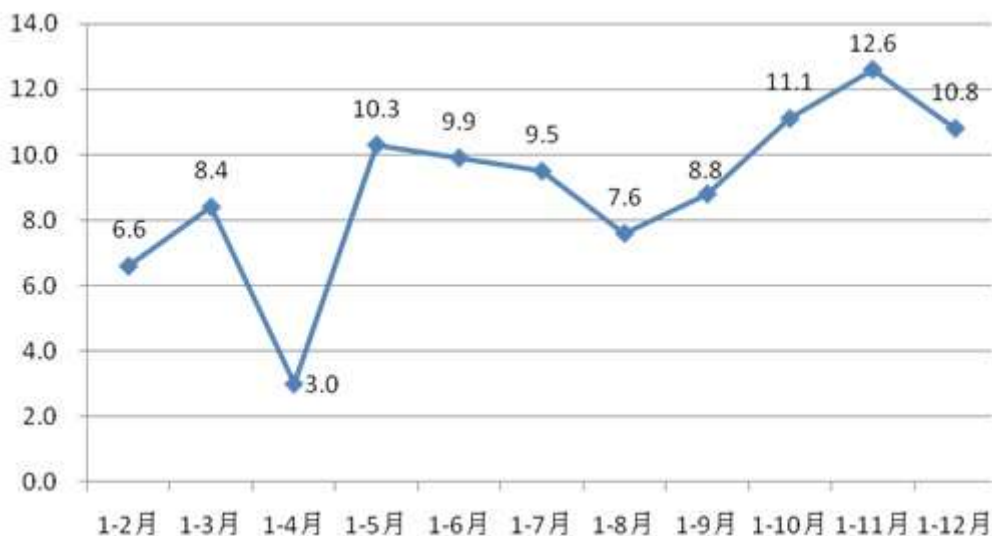
全市累计完成固定资产投资增长 10.8%。其中，房地产投资增长 31.6%；项目投资增长 1.6%。从三次产业看，第一产业完成投资下降 19.3%；第二产业完成投资增长 11.1%；第三产业完成投资增长 11.8%。从工业投资看，全市工业完成投资增长 11.4%。其中，采矿业投资增长 7.9%；电力、燃气和水的生产供应业投资增长 42.4%；制造业投资同比增长 3.8%。全市累计完

成工业技改投资增长 42.6%，技改投资占工业投资比重达到 48.3%，比上年提高 10.6 个百分点。

全年房地产开发完成投资增长 31.6%，其中住宅投资增长 44.1%。商品房销售建筑面积 229.2 万平方米，增长 32.4%，其中住宅销售建筑面积 206.8 万平方米，增长 42%；房屋施工面积 1227.7 万平方米，下降 19.4%；房屋竣工面积 149.7 万平方米，增长 250.5%。

全年十大工程推进有力。淮宿蚌高铁先行配套工程、50 万吨焦炉煤气综合利用、市科创中心开工建设，平山电厂二期、完美生物主体工程基本建成，铝箔系列项目、城区雨污分流工程加快推进，陶铝新材料一期全部投产，旺能生活垃圾焚烧发电一期并网发电，市高新区 50 万平方米标准化厂房全部建成。

图 4：2019 年固定资产投资月度累计增长速度（%）



表七：2019 年全市分行业固定资产投资增长速度

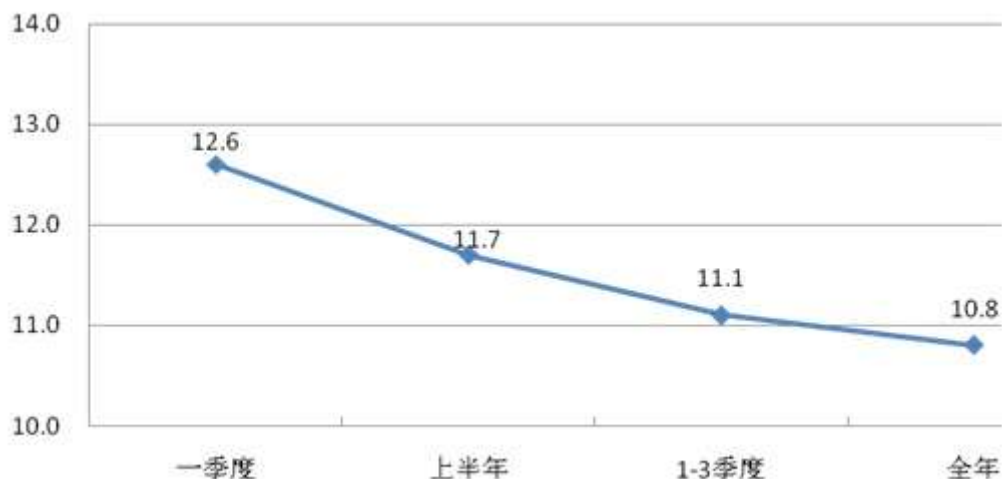
行业	比上年增长 (%)
固定资产投资	10.8
第一产业	-19.3
第二产业	11.1

#工业投资	11.4
采矿业	7.9
制造业	3.8
电力行业	42.4
第三产业	11.8

五、国内贸易

全年实现社会消费品零售总额 359.4 亿元，比上年增长 10.8%。按经营地统计，城镇消费品零售额 284.1 亿元，增长 10.2%；乡村消费品零售额 75.3 亿元，增长 12.9%。按消费类型统计，实现商品零售 341 亿元，增长 10.7%；餐饮收入 18.4 亿元，增长 12.6%。从限额以上单位商品零售类值看，全市粮油、食品类商品零售额 14.2 亿元，增长 11.3%；饮料类商品零售额 2.1 亿元，增长 3.3%；烟酒类商品零售额 5.9 亿元，增长 20.1%；服装鞋帽、针、纺织品类商品零售额 5.3 亿元，增长 7.5%；日用品类商品零售额 4.6 亿元，增长 4.7%；家用电器和音像器材类商品零售额 4.8 亿元，增长 15.2%；中西药品类商品零售额 3.6 亿元，增长 14%；石油及制品类商品零售额 17.3 亿元，增长 15.7%；汽车类商品零售额 37.8 亿元，增长 2.8%。全市纳入统计的 12 家开展网络零售业务的限额以上批发零售企业，实现网上零售额 1.6 亿元，增长 10.5%。

图 5：2019 年社会消费品零售总额季度累计增长速度（%）

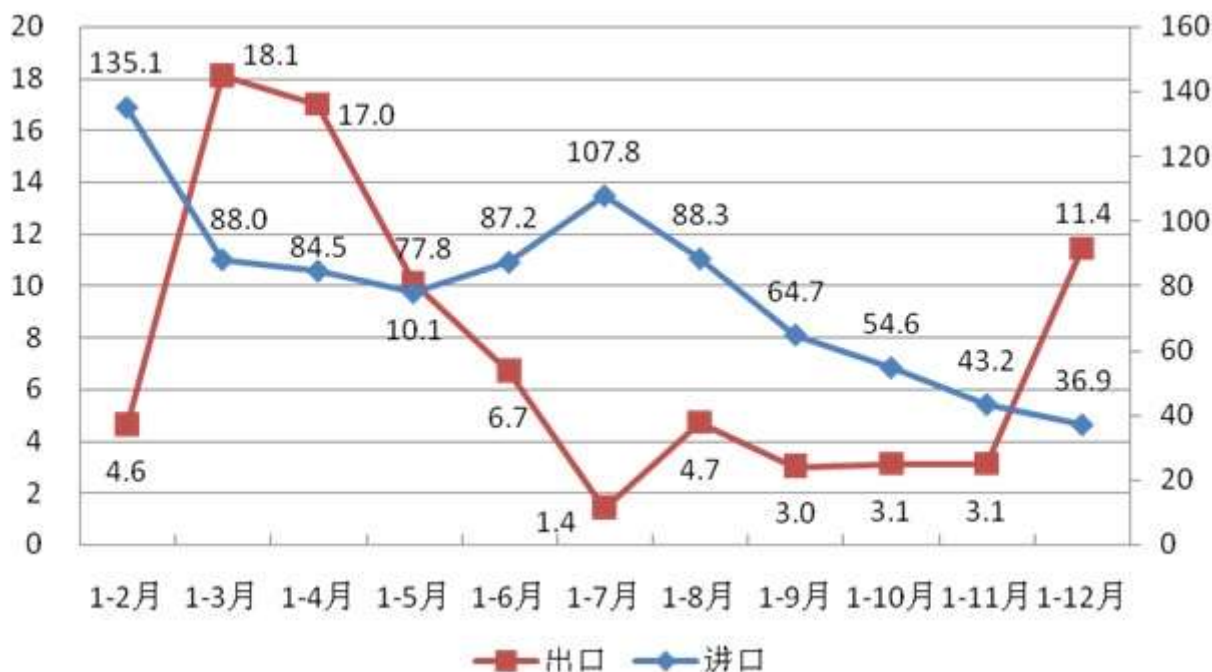


六、对外经济和旅游业

全年实现外贸进出口总额 81457 万美元，比上年增长 13.4%。其中出口 73746 万美元，增长 11.4%；进口 7710 万美元，增长 36.9%。全年新批外商投资企业 12 家，实际利用外商直接投资 28781 万美元，增长 12%。全年引进并开工规模以上项目 219 个，其中，5000 万元-1 亿元项目 71 个，1 亿元-3 亿元项目 64 个，3 亿元-5 亿元项目 13 个，5 亿元以上项目 29 个。

全市有相山风景区、隋唐大运河博物馆、隋唐运河古镇风景区、南湖风景区、双堆集烈士陵园、临涣文昌宫淮海战役总前委旧址及南山风景区 15 处 A 级景区，其中 4A 级景区 3 处，3A 级景区 10 处，2A 级景区 2 处；拥有口子国际大酒店等星级宾馆 3 家，其中五星级 1 家，3 星级 2 家；旅行社 35 家；省级旅游农家乐 18 家；旅游商品定点企业 13 家；旅游从业人员 5000 多人。全年共接待海外游客 23509 人次，比上年增长 7.1%；接待国内游客 1852.2 万人次，增长 11.2%。旅游外汇收入 1098.4 万美元，增长 0.3%；国内旅游收入 126.1 亿元，增长 15.2%。成功举办葡萄采摘节、黄里杏花节、石榴文化旅游节等节庆活动。

图 6：2019 年外贸进、出口额月度累计增长速度（%）



七、交通、邮电

全年公路客运量 994 万人，旅客周转量 9.3 亿人公里，公路货运量 1.5 亿吨，货运周转量 231.4 亿吨公里。年末全市公路里程 4308 公里（包括村道和专用公路）。其中国道 155 公里，省道 272.2 公里，县道 416.0 公里，乡道 604.7 公里，村道 2777.5 公里。年末全市民用汽车拥有量 31.3 万辆，比上年增长 11.8%，其中私人汽车拥有量 28.2 万辆，增长 12.7%。

全年邮政行业完成业务总量 7.8 亿元，比上年增长 32%；实现业务收入 4.3 亿元，比上年增长 17.7%。其中快递业务量达到 2186.3 万件，比上年增长 27%；快递业务收入 1.9 亿元，比上年增长 29.3%。年末全市邮政营业网点 56 个，机要通信网点 2 个，村邮站 13 个，信箱（筒）58 处；全市共有快递企业 23 家，其中邮政速递物流公司（EMS）1 家，民营快递企业 22 家，快递网点 265 个，各类车辆 795 辆，从业人员 2600 人。

全年电信业务收入 12.5 亿元，比上年下降 2.7%。年末固定电话用户 15.6 万户，比上年增加 2849 户。年末移动电话用户 203.4 万户，比上年增

加 8.9 万户。年末国际互联网宽带接入用户 67.1 万户，比上年增加 4.2 万户。

八、财政、金融和保险业

全年完成财政收入 140.5 亿元，比上年增长 9%。其中地方一般预算收入 75.5 亿元，增长 7.3%；上划中央收入 58.1 亿元，增长 5.3%；出口货物退增值税 1.4 亿元，下降 40.8%。分级次看，市级财政收入 98.7 亿元，增长 10.6%；濉溪县财政收入 41.8 亿元，增长 5.4%。全市完成财政支出 188.8 亿元，增长 13.2%。其中一般公共服务支出 18.4 亿元，增长 8.5%；社会保障和就业支出 19.6 亿元，下降 3.1%；卫生健康支出 18.3 亿元，增长 11.6%；农林水事务支出 15.5 亿元，增长 17.1%；教育支出 33 亿元，增长 12%；节能环保支出 3.7 亿元，增长 21.9%；文化体育与传媒支出 1.8 亿元，增长 37.3%；交通运输支出 5.1 亿元，增长 43.7%。

表八：2019 年财政收支情况

项目	完成数（万元）	比上年增减（%）
财政收入	1404934	9.0
上划中央收入	581422	5.3
#税收收入	574001	5.1
地方一般预算收入	754910	7.3
#税收收入	547583	4.8
出口货物退增值税	14181	-40.8
国有资本经营预算收入	54421	460.8
财政支出合计	1887658	13.2
#一般公共服务支出	183526	8.5
公共安全支出	90670	6.0

教育支出	330248	12.0
科学技术支出	8315	-22.1
文化体育与传媒支出	17854	37.3
社会保障和就业支出	195800	-3.1
卫生健康支出	183352	11.6
节能环保支出	36915	21.9
城乡社区事务支出	438794	69.5
农林水事务支出	154937	17.1
交通运输支出	50537	43.7

年末全市金融机构人民币各项存款余额 1570.9 亿元，比年初增加 95.2 亿元，比上年增长 6.5%；其中住户存款余额 885.2 亿元，比年初增加 85 亿元，增长 10.7%；金融机构人民币各项贷款余额 1079.9 亿元，比年初增加 136.5 亿元，增长 15.2%。金融存贷比 68.7%，比上年提高 5.2 个百分点。

表九： 2019 年末全市金融机构人民币各项存贷款余额及增长速度

指标	年末数 (亿元)	比年初增 加 (亿 元)	比上年末 增长 (%)
金融机构人民币各项存款余额	1570.9	95.2	6.5
住户存款	885.2	85.0	10.7
非金融企业存款	333.6	76.3	29.7
机关团体存款	293.4	-19.3	-6.2
财政性存款	20.8	-0.1	-0.5
非银行金融机构存款	37.1	-47.3	-56.0

金融机构人民币各项贷款余额	1079.9	136.5	15.2
住户贷款	292.8	48.3	22.9
非金融企业及机关团体贷款	787.1	88.2	12.6
短期贷款	345.9	53.6	18.4
中长期贷款	403.9	26.0	6.9

全年保费总收入 40.6 亿元，比上年增长 6.4%。其中，人身险业务保费收入 25.7 亿元，增长 6.5%；财产险业务保费收入 14.9 亿元，增长 6.2%。全年赔付支出 12.1 亿元，下降 5.7%。其中，人身险业务赔付支出 4.0 亿元，下降 22.4%；财产险业务赔付支出 8 亿元，增长 5.8%。

全市 5 家证券机构证券账户（沪深合计）数量 16.4 万户，证券代理交易额 1652.1 亿元，分别比上年增长 7.0% 和 32.8%。全年 1 家企业成功登陆“新三板”，50 家企业在省区域四板市场挂牌。

九、教育和科学技术

年末全市共有普通高等院校 2 所，当年招生 13106 人，在校学生 35785 人，当年毕业学生 9081 人。全市共有各类中等职业技术学校 8 所，其中普通中专学校 6 所，成人中专学校 1 所，职业高中 1 所；当年招生 7908 人，在校学生 23646 人，当年毕业学生 5392 人。普通中学 124 所，当年招生 38706 人，在校学生 110491 人。其中高中 21 所，当年招生 13367 人，在校学生 39970 人；初中 103 所，当年招生 25339 人，在校学生 70521 人。小学 295 所，当年招生 29202 人，在校学生 161591 人；幼儿园 331 所，入园儿童 30290 人。小学适龄儿童入学率 100%，初中学龄人口入学率 100%；小学毕业生升学率 103.69%，初中毕业生升学率 96.51%。年末全市中小学共有教职工 18444 人，其中专任教师 17200 人。全市各级各类学校（不包括高校）校舍建筑总面积 387.7 万平方米；普通高中生均占有校舍建筑面积

19.3 平方米，普通初中生均占有校舍建筑面积 16.8 平方米，小学生均占有校舍建筑面积 5.6 平方米，中职生均占有校舍建筑面积 24 平方米。

表十：2019 年全市各类学校基本情况

指标	学校数 (所)	招生数 (人)	在校生数 (人)	毕业生数 (人)
普通高等教育	2	13106	35785	9081
中等职业教育	8	7908	23646	5392
高中	21	13367	39970	12655
初中	103	25339	70521	21265
小学	295	29202	161591	24437

创新驱动增强发展动能，深化与中科院、上海交大等大院大所合作，中科（淮北）产业技术研究院正式揭牌，陶铝新材料研究院纳入合肥综合性国家科学中心获省委、省政府大力支持。与淮北师范大学签订合作发展框架协议，出台支持学校加快发展实施意见，市校融合发展进一步深化。与省发改委联合举办新材料产业“基金+基地”和陶铝新材料现场观摩对接活动，16家企业现场签约，助力“政产学研用金”深度融合。新认定国家高新技术企业 63 家。全市规模以上高新技术企业达到 82 家，占规模以上工业企业的比重为 13.8%。获批省级科技项目 14 项；获省科技进步一等奖 3 项、二等奖 2 项。全年共签订各类技术合同 700 项，增长 27.4%，完成技术交易额 12.1 亿元。全年专利申请量与授权量分别为 3995 件和 1616 件，其中发明专利申请量与授权量分别为 903 件和 224 件，拥有有效发明专利 982 件，每万人有效发明专利拥有量 4.4 件。

全年全市产品质量监督抽查 253 家企业 253 类 101 种 573 个批次产品和商品；完成强制检定计量器具 28.7 万台（件、组），强检计量器具受检率达到 95%。国家地理标志保护产品 4 个。

全市有国家级气象台站 2 个，区域自动气象站 40 个；开展 96121 电话天气自动答询的台站 1 个；开展人工影响天气业务的单位 2 个；全市有天气预报服务网站 1 个，卫星云图接收站 2 个。全年降水量 698.4 毫米，年平均气温 15.9 摄氏度，无霜期 296 天。

十、文化、卫生和体育

年末全市共有各级档案馆 6 个，其中国家综合档案馆 5 个，专业档案馆 1 个，馆藏档案资料 130.2 万卷（件、册），库馆总建筑面积 7910 平方米。年末全市有广播电视台 2 座，广播电台 3 座，中波发射台 1 座，电视转播台 4 座，有线电视和有线数字电视户数分别 14 万户和 6.7 万户，全市广播综合人口覆盖率 99.95%，电视综合人口覆盖率 99.85%。全市共有 11 家数字影院，76 块影幕。全市有文艺表演团体 39 家（其中国有艺术院团 2 家），国有博物馆 5 家，公共图书馆和文化馆各 5 家，歌舞娱乐场所 59 家，网吧 90 家，电子游戏场所 14 家。全年共举办大型文化活动 3 场，群众性文化活动 1147 次，专业文艺团体演出 616 场，各类表演团体送文化下乡 330 场，创作剧（节）目 25 个。全年全市报纸出版发行 268.2 万份，销售收入 859 万元。

年末全市共有卫生机构 811 个（含村卫生室），床位 12922 张，卫生技术人员 12599 人。其中医院 82 个，床位 10406 张，卫生技术人员 8045 人，执业医师及助理医师 2846 人；乡镇及街道卫生院 28 个，床位 1364 张，卫生技术人员 1390 人，执业医师及助理医师 671 人；妇幼保健院（所、站）5 所，床位 330 张，卫生技术人员 406 人，执业医师及助理医师 180 人；疾病预防控制中心 5 所，卫生技术人员 154 人，执业医师及助理医师 100 人；

诊所、卫生所、医务室 204 个，执业医师及助理医师 248 人；村卫生室 315 所，执业医师及助理医师 130 人。

全年举办全民健身活动 133 次，其中 1000 人以上活动 112 次，参加活动总人数 35.5 万人次。组织开展淮北市元旦长跑暨徒步活动、淮北国际半程马拉松赛、淮北市纪念“发展体育运动，增强人民体质”题词 67 周年暨百城千村健身气功展示活动、省市县三级联赛淮北市系列选拔赛、淮北市庆祝第 11 个“全民健身日”活动、安徽省中老年广场舞大赛、安徽省第四届职工运动会广播体操比赛、安徽省环江淮万人骑行大赛淮北美丽烈山站、安徽省全民健身徒步大会淮北相山站等大型群体活动。我市运动员在省级以上比赛中获金牌 43 枚、银牌 44 枚、铜牌 50 枚。

十一、人民生活和社会保障

全年居民人均可支配收入 26576 元，比上年增加 2433 元，增长 10.1%。城镇居民人均可支配收入 34727 元，比上年增加 2768 元，增长 8.7%。全年城镇居民人均消费支出 20458 元，增长 7.1%。其中食品烟酒支出 5964 元，增长 8.8%；衣着支出 1584 元，下降 5.1%；居住支出 4154 元，增长 53.3%；生活用品及服务支出 2067 元，增长 74.2%；交通通信支出 2439 元，下降 26.5%；教育文化娱乐支出 2079 元，下降 24.6%；医疗保健支出 1740 元，增长 18.1%。年末城镇居民人均住房建筑面积 35.4 平方米，比上年增加 2.1 平方米。每百户城镇家庭拥有家用汽车 25.9 部，电冰箱 101.2 台，洗衣机 104.0 台，热水器 105.5 台，空调 143.4 台，彩色电视机 104.7 台，计算机 68.2 台，移动电话 253.5 部。农村居民人均可支配收入 14052 元，比上年增加 1308 元，增长 10.3%。全年农村居民人均消费支出 11090 元，增长 19.0%。其中食品烟酒支出 3755 元，增长 24.9%；衣着支出 890 元，增长 70.8%；居住支出 2511 元，增长 36.3%；生活用品及服务支出 694 元，增长 5.6%；交通通信支出 870 元，下降 10.6%；教育文化娱乐支出 1240 元，增

长 23.7%；医疗保健支出 858 元，下降 27.7%。年末农村居民人均住房建筑面积 53.2 平方米，比上年增加 7.1 平方米。每百户农村家庭拥有家用汽车 11.1 部，电冰箱 99.8 台，洗衣机 102.1 台，热水器 85.1 台，空调 94.2 台，彩色电视机 120.7 台，计算机 24.9 台，移动电话 256.1 部。

表十一：2019 年居民人均可支配收入、消费支出及增长速度

指标名称	全体居民		城镇居民		农村居民	
	指标值 (元)	比上年增长 (%)	指标值 (元)	比上年增长 (%)	指标值 (元)	比上年增长 (%)
可支配收入	26576	10.1	34727	8.7	14052	10.3
工资性收入	14985	10.7	21124	9.0	5551	10.5
经营净收入	4896	6.9	4829	7.9	5000	5.6
财产净收入	1461	11.1	2221	7.9	294	25.5
转移净收入	5234	11.2	6553	8.4	3207	16.6
消费支出	16765	10.9	20458	7.1	11090	19.0
食品烟酒支出	5093	13.8	5964	8.8	3755	24.9
衣着支出	1310	9.0	1584	-5.1	890	70.8
居住支出	3506	48.7	4154	53.3	2511	36.3
生活用品及服务支出	1526	57.1	2067	74.2	694	5.6
交通通信支出	1820	-23.0	2439	-26.5	870	-10.6
教育文化娱乐支出	1748	-14.5	2079	-24.6	1240	23.7
医疗保健支出	1392	2.6	1740	18.1	858	-27.7
其他用品和服务支出	369	4.5	432	-14.5	273	106.8

年末全市参加企业职工基本养老保险(在职)、机关事业单位养老(在职)、工伤保险人数分别为 37.1 万人、3.7 万人、32.5 万人,分别比上年末增加 1.6 万人、674 人、和 3840 人;失业保险人数为 25.0 万人,比上年末减少 1.1 万人(减少原因为调整统计口径,实际增加 4280 人)。年末参加城乡居民养老保险人数 75.5 万人,其中农村居民参保人数 63.5 万人,参加城乡居民养老保险人数比上年末增加 1770 人。

全市享受城市居民最低生活保障的人数为 18892 人,享受农村居民最低生活保障的人数为 33480 人。发放家庭经济困难学生补助金 15 万元。年末各类收养性单位 2 家,床位 192 张,收养各类人员 35 人。建立各种社区服务机构 1826 个,其中社区服务中心 165 个,网点 1661 个。全年销售社会福利彩票 13221 万元,筹集社会福利资金 3812.1 万元。

推动棚户区改造与老旧小区整治、公共设施完善相结合,实施棚改项目 1 个、开工棚户区改造项目 100 套,基本建成棚户区改造项目 8904 套。加大县区货币化安置力度,年末开工建设棚改房 100 套为实物安置。开工建设率 100%、基本建成率 100%。

全年培训残疾人 639 人次,356 名残疾人实现就业再就业。投入 138.4 万元,帮扶救助 9956 名贫困重度残疾人和 1313 名贫困残疾学生、贫困残疾人家庭子女。为残疾人免费配发辅助器具 1389 件;2619 人次残疾人得到康复服务。

脱贫攻坚成效显著。按照每人每年 2300 元(2010 年不变价)的农村贫困标准计算,全年脱贫人口数 3044 人;贫困发生率为 0.1%,比上年下降 0.21 个百分点。

十二、城市建设、环境保护和安全生产

稳步推进《淮北市城市总体规划(2016-2035 年)》修编工作。加强城乡基础设施建设, S101 合相路二期、S254 古毛路二期主体完工, 100 公里

城市大外环基本形成。S202 改扩建、泉山北路上跨立交、龙山南路顺延段、龙山北路建成通车，民生东路、方安路正式贯通。全年新建交通干线、城市道路 36.9 公里，G3 京台高速淮北收费站东迁工程开工建设，城市路网不断完善。进一步推进老城区雨污分流，完善污水主干管网 23 公里。新增供水管网 107 公里，燃气管网 269.8 公里。

年末全市 PM10 平均浓度降至 84 微克/立方米，同比下降 6 微克/立方米，完成省控目标。新建污水处理厂 2 座，新建污水管网 86.2 公里。全年空气质量优良天数 214 天，优良率 58.6%；集中式饮用水源地水质达标率 100%；声环境质量符合功能区划标准，昼间年平均值 53.8 分贝；危险废弃物安全处置率 100%。全年 COD 减排 753.3 吨、氨氮减排 121.6 吨、氮氧化物减排 2679.8 吨，污染物排放削减率分别为化学需氧量 2.91%，氨氮 4.01%，氮氧化物 6.99%。年末全市拥有环境空气监测点 9 个。空气主要污染物二氧化硫、二氧化氮、PM2.5 平均浓度分别为 11、29、54 微克/立方米，臭氧日最大 8 小时滑动平均第 90 百分位数为 185 微克/立方米，一氧化碳日均值第 95 百分位数为 1.3 毫克/立方米。

全年新增城建绿地 45.6 平方米，改造提升绿地 1.6 平方米，新增街头绿地（游园）3 个，建成城市绿道 18 公里。年末城市人均道路面积 20.2 平方米，建成区绿化覆盖率 45.4%，人均公园绿地面积 18.1 平方米，城市用水普及率 99.24%，燃气普及率 98.70%。

全年全市共发生各类安全生产事故 33 起，死亡 35 人，与上年相比，事故起数减少 19 起，下降 37%，死亡人数减少 7 人，下降 17%，发生 3 人以上较大事故 1 起。其中，工矿商贸共发生安全生产死亡事故 20 起，死亡 20 人。建筑行业发生事故 10 起，死亡 10 人，工商贸其它行业发生事故 3 起，死亡 3 人。道路交通共发生死亡事故 12 起，死亡 14 人，与上年相比，

事故起数减少 17 起，下降 59%，死亡人数减少 3 人，下降 17.7%。亿元 GDP 生产安全事故死亡人数为 0.033 人，下降 23.3%。

注：1、本公报数据为初步统计数。

2、生产总值及各产业增加值绝对数按现价计算，增长速度按可比价计算。

3、2019 年人民币平均汇率为 1 美元兑 6.8985 元人民币。

4、国家统计局对三次产业和行业实行相对分离的划分标准，第一产业指农林牧渔业（不含农林牧渔服务业），第二产业指工业（不含开采辅助活动，金属制品、机械和设备修理业）和建筑业，第三产业指除第一产业、第二产业以外的其他行业。

5、规模以上工业统计范围为年主营业务收入 2000 万元及以上的工业企业；固定资产投资统计范围为计划总投资 500 万元以上项目及房地产。