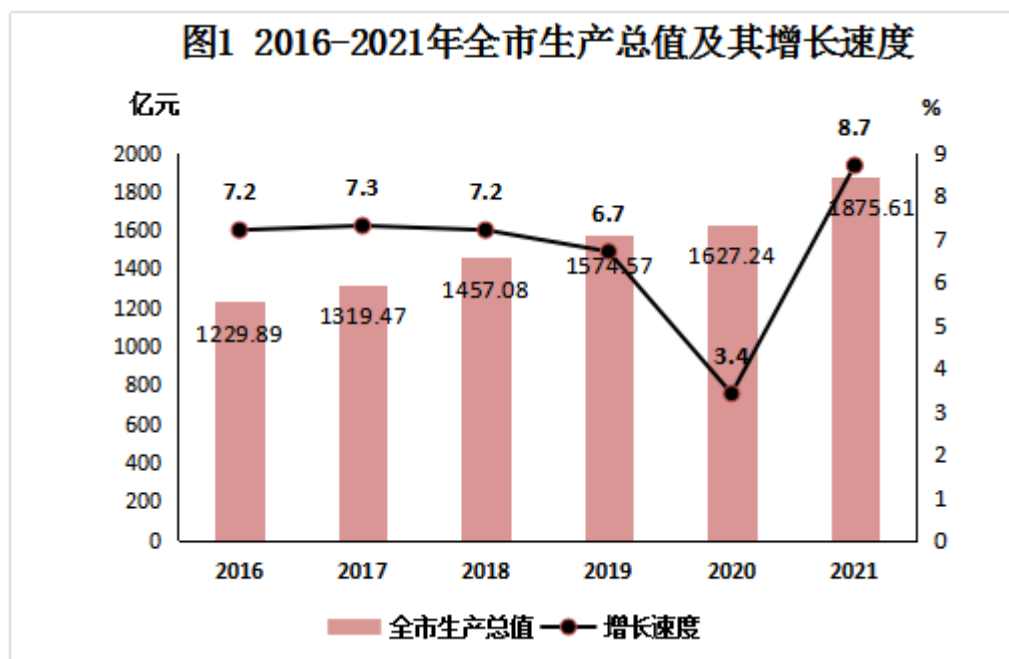


2021年衢州市国民经济和社会发展统计公报

2021年，衢州市坚持以习近平新时代中国特色社会主义思想为指导，认真贯彻落实党中央和省委省政府决策部署，全力打造四省边际共同富裕示范区、四省边际中心城市，持续巩固拓展疫情防控和经济社会发展成果，经济呈现稳步恢复、稳中加固、稳中向好态势，发展质量稳步提升，生态环境持续改善，民生福祉保障有力，社会事业繁荣发展，实现“十四五”高质量发展良好开局。

一、综合

初步核算，2021年全市生产总值1875.61亿元，按可比价格计算，比上年增长8.7%，与2019年相比，两年平均增长6.0%。分产业看，第一、二、三产业增加值分别为87.11亿元、811.05亿元和977.45亿元，比上年分别增长2.8%、10.7%和7.8%。第三产业中：交通运输、仓储和邮政业增加值增长21.9%，批发和零售业增加值增长13.3%，住宿和餐饮业增加值增长15.5%，金融业增加值增长8.8%，房地产业增加值增长2.0%。三次产业增加值结构为4.7:43.2:52.1。人均地区生产总值为82174元（按年平均汇率折算为12737美元），比上年增长8.1%。经最终核实，2020年，全市生产总值为1627.24亿元，按可比价格计算，比上年增长3.4%，三次产业增加值结构为5.6:40.0:54.4。



全年市区居民消费价格比上年上涨1.4%，商品零售价格上涨2.2%。工业生产者出厂价格比上年上涨14.7%，工业生产者购进价格上涨23.7%。

表1 2021年市区居民消费价格变动情况(上年=100)

居民消费价格总指数	101.4
一、食品烟酒	100.7
#粮食	101.5
鲜菜	105.8
畜肉	79.7
水产品	114.8
蛋	108.9
鲜果	102.7
二、衣着	99.6
三、居住	101.2
四、生活用品及服务	101.6
五、交通和通信	103.2
六、教育文化和娱乐	102.5
七、医疗保健	102.8
八、其他用品和服务	97.1

全市城镇新增就业人数6.77万人,比上年下降8.6%,年末城镇登记失业人数0.87万人,比上年末下降11.9%,城镇登记失业率为1.64%,比上年末下降0.14个百分点。

全年数字经济核心产业增加值77.84亿元,按可比价格计算比上年增长21.2%。规模以上工业中,高技术产业、数字经济核心产业制造业、文化制造业、装备制造业、战略性新兴产业增加值分别增长30.9%、29.8%、27.3%、20.1%、19.4%。规模以上工业新产品产值率为34.5%;网络零售总额504.0亿元,增长29.6%;居民网络消费245.9亿元,增长6.2%。

全年财政总收入272.13亿元,比上年增长19.0%,两年平均增长10.4%,其中一般公共预算收入163.93亿元,增长16.3%,两年平均增长9.4%。一般公共预算收入中实现税收收入139.80亿元,增长18.5%,其中增值税54.16亿元,增长14.8%;企业所得税26.71亿元,增长40.1%;个人所得税5.49亿元,增长9.6%。一般公共预算支出518.87亿元,增长12.9%。规模以上工业企业营业收入2660.62亿元,增长33.9%;规模以上服务业企业营业收入220.32亿元,增长21.7%。

二、农业和农村建设

全年农林牧渔业增加值89.35亿元,比上年增长2.9%。

全年粮食播种面积89535公顷,比上年增长0.3%;油料播种面积30229公顷,增长2.0%;蔬菜种植面积38610公顷,下降0.8%;瓜果类种植面积3847公顷,下降27.4%。

全年粮食总产量55.37万吨,比上年增长0.5%。油料产量5.93万吨,下降2.1%;其中油菜籽产量5.51万吨,下降4.4%;蔬菜产量107.09万吨,下降1.5%;食用菌产量3.55万吨,下降46.9%;瓜果产量12.17万吨,下降29.1%;茶叶产量7921吨,增长0.8%;水果产量55.63万吨,下降12.0%,其中柑桔产量48.15万吨,下降13.4%。

全年肉类总产量 18.13 万吨，比上年增长 28.8%；其中猪肉 10.80 万吨，增长 34.3%。全年生猪出栏 120.45 万头，增长 33.2%；家禽出栏 4621.51 万只，增长 26.5%；禽蛋产量 5.23 万吨，增长 4.0%；牛奶产量 9662 吨，增长 23.1%；水产品产量 7.48 万吨，增长 1.8%。

年末累计建成粮食生产功能区总面积 59.06 万亩。累计成功申报 7 个省级现代农业园区，通过省级验收 3 个。累计申报 8 个省级特色农业强镇，建成验收省级特色农业强镇 8 个。

年末建制村已全部实现生活垃圾集中收集有效处理。全年创建省级美丽乡村示范乡镇 9 个、特色精品村 26 个，省高标准农村生活垃圾分类示范村 20 个，省历史文化（传统）村落保护利用示范村 3 个。完成第七批历史文化村落保护利用项目 45 个，其中重点村 5 个、一般村 40 个；建设实施第八批、第九批项目共 101 个，其中重点村 12 个、一般村 89 个。

全年“千万农民素质提升工程”培训 4.14 万人，其中各类农村实用人才 1.54 万人。100% 的行政村集体经济总收入达到 20 万元且经营性收入 10 万元以上。全市低收入农户年人均可支配收入增长 15.9%

三、工业和建筑业

全市年末共有规模以上工业企业 1197 家，其中，营业收入亿元以上企业 411 家，大中型企业 107 家。

全年全部工业增加值 663.81 亿元，比上年增长 12.0%，两年平均增长 7.6%。规模以上工业产值 2494.05 亿元，增长 29.8%，其中，重工业 1845.12 亿元，增长 30.9%；轻工业 648.93 亿元，增长 27.0%。分经济类型看，国有控股企业增长 25.4%，私营企业增长 27.9%，外商及港澳台商投资企业增长 37.3%。规模以上工业销售产值 2448.23 亿元，增长 29.8%，产销率 98.16%。规模以上工业出口交货值 218.44 亿元，增长 37.9%。

规模以上工业中：机械行业产值 445.21 亿元，比上年增长 21.9%；化工行业 423.88 亿元，增长 40.1%；黑色金属冶压业 293.80 亿元，增长 31.6%；造纸行业 250.76 亿元，增长 32.4%；建材行业 180.94 亿元，增长 26.8%；电力生产供应业 172.12 亿元，增长 16.4%；通信设备制造业 137.22 亿元，增长 67.1%；有色金属冶压业 136.15 亿元，增长 37.2%；木材加工业 70.03 亿元，增长 28.3%；纺织业 43.23 亿元，增长 7.2%；饮料制造业 41.71 亿元，增长 18.9%；食品加工业 38.77 亿元，下降 1.3%；食品制造业 26.26 亿元，增长 14.7%。

表 2 2021 年主要工业产品产量

产品名称	单位	绝对数	比上年增长%
饲料	万吨	64.11	-2.5
饮料	万吨	55.83	35.1
纱	万吨	10.56	18.2
轻革	万平方米	1625.21	16.1
人造板	万立方米	42.46	58.2
机制纸及纸板	万吨	285.59	33.8
硫酸（折 100%）	万吨	25.15	100.2
烧碱（折 100%）	万吨	50.31	1.3
单晶硅	万吨	0.50	27.8
多晶硅	万吨	0.49	74.8
化学纤维	万吨	11.20	16.5
塑料制品	万吨	11.49	8.2
硅酸盐水泥熟料	万吨	1272.73	-1.4
水泥	万吨	1962.14	8.8
钢材	万吨	500.70	2.9
镍	万吨	1.27	8.8
铜材	万吨	1.21	-30.3
气体压缩机	万台	15.65	33.5
滚动轴承	万套	7348.90	28.3
变压器	万千伏安	2667.87	10.1
太阳能电池（光伏电池）	万千瓦	325.67	24.9
电光源	万只	19543	-5.1

全年规模以上工业企业利税总额 287.54 亿元，比上年增长 48.6%，两年平均增长 27.9%，其中利润总额 228.51 亿元，增长 55.7%，两年平均增长 33.6%。分行业看，化工行业利润总额 42.75 亿元，增长 145.8%；造纸行业 30.87 亿元，增长 42.4%；建材行业 25.69 亿元，增长 16.8%；黑色金属冶压业 23.18 亿元，增长 121.7%；机械行业 20.65 亿元，增长 14.8%；有色金属冶炼业 18.28 亿元，增长 142.2%；饮料行业 9.30 亿元，增长 1.8%；食品制造业 3.04 亿元，下降 19.3%。规模以上工业利润中，装备制造业利润总额增长 38.0%，战略性新兴产业增长 70.3%。规模以上工业研发费用增长 45.4%。

全年建筑业增加值 148.23 亿元，比上年增长 5.6%。全市有总承包或专业承包资质的建筑业企业 512 家，其中，具有一级资质企业 36 家，二级资质企业 105 家。全年建筑业总产值 446.78 亿元，超亿元产值的企业 93 家。

四、固定资产投资和房地产业

全年固定资产投资比上年增长 16.2%，两年平均增长 11.9%。非国有投资增长 6.6%，占 50.1%；生态环保、城市更新和水利设施投资增长 23.7%，高新技术产业投资增长 22.4%，民间投资增长 7.8%，交通投资增长 5.4%；工业投资、制造业投资分别增长 20.9%、16.3%。

年末全市共有命名、创建和培育类省级特色小镇 8 个，其中命名类特色小镇 2 个，创建类特色小镇 4 个，培育类特色小镇 2 个。

全年房地产开发投资 254.38 亿元，比上年增长 22.2%；其中住宅投资 207.49 亿元，增长 22.5%。本年房屋施工面积 1264.55 万平方米，增长 13.9%；竣工面积 82.95 万平方米，下降 54.5%。商品房销售面积 204.97 万平方米，下降 4.5%，其中，住宅销售面积 180.57 万平方米，增长 0.7%；商业营业用房销售面积 6.43 万平方米，下降 67.6%。商品房销售额 321.51 亿元，增长 21.6%，其中，住宅销售额 306.14 亿元，增长 25.8%；商业营业用房销售额 6.23 亿元，下降 56.2%。

年内全市棚户区改造开工 2746 套，基本建成 15648 套，实现 2017 年底前开工建设的棚改安置住房项目 100%竣工；发放家庭租赁补贴 2938 户。

五、国内贸易

全年社会消费品零售总额 839.16 亿元，比上年增长 11.6%，两年平均增长 5.6%。按经营地统计，城镇消费品零售额 725.45 亿元，增长 11.5%；乡村消费品零售额 113.71 亿元，增长 12.4%。按消费类型统计，商品零售额 720.18 亿元，增长 9.6%；餐饮收入额 118.98 亿元，增长 19.1%。

全市限额以上社会消费品零售额 201.88 亿元，比上年增长 15.8%。限额以上批发和零售业零售额中，日用品类增长 147.7%，石油及制品类增长 35.4%，粮油、食品类增长 27.1%，通讯器材类增长 12.1%，汽车类增长 7.9%，服装、鞋帽、针、纺织品类增长 1.1%，家用电器及音像器材类下降 0.9%，中西药品类下降 4.7%，化妆品类下降 6.8%，五金、电料类下降 34.5%。限额以上批发和零售业单位通过公共网络实现的零售额比上年增长 33.9%。

六、对外经济

全年进出口总额 491.44 亿元，比上年增长 36.4%，两年平均增长 18.8%。其中出口 315.77 亿元，增长 24.6%，两年平均增长 15.1%；进口 175.67 亿元，增长 64.4%，两年平均增长 26.2%。

全市有出口实绩的企业 1078 家，比上年增加 54 家；出口额在 100 万元以上企业 761 家，其中 1000 万元以上的企业 373 家，增加 41 家。

全市出口排前三位的市场依次是：美国、韩国、欧盟。对美国出口 56.33 亿元，比上年增长 14.5%；对韩国出口 52.0 亿元，增长 75.9%；对欧盟出口 41.84 亿元，增长 38.1%。对这三大大市场出口额合计占全市出口总额的 47.6%。

在主要商品出口中：机电产品出口 86.36 亿元，比上年增长 19.3%；服装、纺织品出口 24.32 亿元，下降 7.1%；高新技术产品出口 17.90 亿元，增长 36.4%。

全年新批外商投资企业 25 家，合同利用外资 3.57 亿美元，比上年增长 190.7%；实际利用外资 0.77 亿美元，增长 18.9%。

七、交通、邮电和旅游

全年交通运输、仓储和邮政业增加值 66.31 亿元，比上年增长 21.9%。

全年各种运输方式完成货物运输量 13416.27 万吨，比上年增长 11.0%，其中，铁路 389.84 万吨，增长 18.3%；公路 12986.11 万吨，增长 10.6%；水运 40.22 万吨，增长 106.0%；民航 1003.5 吨，增长 43.5%。全年各种运输方式完成旅客运输量 3957.97 万人，增长

46.2%，其中，铁路 515.45 万人，增长 27.8%；公路 3394.0 万人，增长 49.8%；水运 1.50 万人，增长 256.1%；民航 47.02 万人，增长 21.8%。

年末民用汽车拥有量 53.41 万辆，比上年增长 5.0%，其中，载客汽车 47.29 万辆，载货汽车 5.91 万辆；私人汽车 48.05 万辆，增长 4.4%。全市摩托车拥有量 10.42 万辆。年末共有城乡公共汽车营运车辆 1458 辆，运送乘客 7375.5 万人次，其中城市公共汽车 533 辆，运送乘客 4130.8 万人次。年末共有巡游出租汽车 781 辆。

年末各类公路里程 8682.62 公里，其中高速公路 422.37 公里，一般国道 381.24 公里，省道 205.15 公里，县道 2427.90 公里，乡道 1259.61 公里，村道 3986.34 公里。

全年邮政业务收入（不包括邮政储蓄银行直接营业收入）10.42 亿元，比上年增长 7.5%；电信业务总量 24.93 亿元，增长 27.2%。全年邮政函件业务累计完成 124.9 万件，包裹业务累计 3.0 万件，报纸业务累计 3342.8 万份，杂志业务累计 141.8 万份。年末全市共有快递法人企业 36 家，全年实现业务收入 7.16 亿元，增长 5.2%；快递收件 11278.7 万件，增长 22.4%，其中国际及港澳台收件 8.9 万件，增长 6.3%；快递派件 14156.3 万件，增长 25.3%。年末移动电话用户 247.61 万户，增长 2.6%。互联网宽带接入用户数 100.29 万户，增长 6.9%。

初步测算，全年国内游客收入 177.37 亿元，按可比口径计算，比上年增长 14.5%，接待游客 1437.12 万人次，增长 11.2%；住宿设施接待入境游客收入 21.3 万美元，下降 34.6%，接待入境过夜游客 776 人次，下降 18.6%。全市拥有星级饭店 28 家，星级饭店客房间数 4085 间。至年末，全市共有 A 级旅游景区 63 个，名胜风景区 4 个。

八、金融、证券和保险

全年金融业增加值 131.91 亿元，比上年增长 8.8%。

年末金融机构本外币存款余额 3529.54 亿元，比上年末增长 12.6%，两年平均增长 13.0%，其中人民币存款余额 3493.21 亿元，增长 12.4%。年末金融机构本外币贷款余额 3577.02 亿元，增长 17.4%，两年平均增长 18.3%，其中人民币贷款余额 3564.90 亿元，增长 17.6%。年末住户本外币存款余额 1767.52 亿元，增长 12.4%；住户贷款余额 1867.40 亿元，增长 14.4%。

年末共有证券营业部 24 家，与上年持平，全年证券交易量 7833.6 亿元，增长 8.4%；佣金收入 2.26 亿元，增长 0.8%；期末保证金余额 24.14 亿元，增长 29.3%；托管市值 659.25 亿元，增长 72.3%；实现利润 0.98 亿元，下降 18.6%；新开证券账户 49540 个，增长 56.3%。

年内新增 A 股上市公司 4 家、引进 1 家、迁出 1 家，年末总数达到 11 家，总市值 1368.82 亿元，其中龙游县、开化县均实现上市公司零突破；年末共有新三板挂牌公司 27 家。。

年末共有保险机构 39 家，全年保费收入 71.63 亿元，比上年增长 6.6%，其中，寿险保费收入 50.28 亿元，增长 10.9%；财产险保费收入 21.35 亿元，下降 2.4%。支付各类赔付额 25.60 亿元，增长 13.8%，其中，寿险业务赔付额 10.29 亿元，增长 28.9%；财险业务赔付额 15.31 亿元，增长 5.6%。

九、教育和科学技术

全市拥有普通高校 2 所，其中本科 1 所、专科 1 所，在校生 16846 人。中等职业教育学校 14 所，在校生 2.55 万人；普通高中 32 所，在校生 3.86 万人；普通初中 57 所，在校生 6.85

万人；小学 196 所，在校生 13.22 万人；幼儿园 468 所，在园幼儿 7.33 万人；特殊教育 7 所，在校生 582 人。

全市学前教育入园率 98.3%，小学入学率 100%，初中入学率 100%，初中毕业升高中段的比例 98.1%，“三残”儿童入学率 100%。

全市有普通高校专任教师 819 人；普通高中专任教师 3517 人，学历合格率 99.7%；初中专任教师 5720 人，学历合格率 100%；小学专任教师 9218 人，学历合格率 100%；幼儿园专任教师 5265 人，学历合格率 100%；中等职业教育专任教师 1754 人，学历合格率 97.9%；特殊教育专任教师 215 人，学历合格率 100%。

全市拥有国家高新技术企业 555 家，国有独立研发机构 25 家，企业技术开发机构 498 家。全年获得省级科技进步奖 5 项。全年专利授权量 7940 件，其中发明专利授权量 773 件。

财政一般公共预算支出中，科学技术支出 17.31 亿元，比上年增长 16.7%。

十、文化、卫生和体育

年末共有专业艺术表演团体 2 个，艺术表演场所建筑面积 8500 平方米。公共图书馆 7 个，南孔书屋 55 个，总面积 62320 平方米，藏书量 4372.40 千册。博物馆 6 个，面积 37639 平方米。文化馆 7 个，面积 60497 平方米。文化站 100 个，面积 135699 平方米。有广播电台 6 座，广播节目综合人口覆盖率 100%。电视台 6 座，电视节目综合人口覆盖率 100%。数字电视用户数 71.56 万户。全市日均发行《衢州日报》5.6 万份，《衢州晚报》4.3 万份。年末有综合档案馆 7 个和国家专门档案馆 1 个，面积 37467.59 平方米，馆藏档案有 1254 个全宗。

年末共有卫生机构（含村卫生室）1787 个，其中医院 85 个，基层医疗卫生机构 1659 个，专业卫生机构 30 个。卫生机构共有病床床位 16228 张，卫生技术人员 20189 人，其中医生 8035 人。孕产妇和 5 岁以下儿童死亡率分别为 15.86/10 万和 4.12‰。

全年举办市、县运动会 334 次，参加人次 12.5 万人。在全国及全省各类体育比赛中，全市共获金牌 169 枚、银牌 129 枚、铜牌 133 枚。年内成功承办浙江省第四届体育大会、全国举重锦标赛暨第十四届全国运动会举重比赛预赛、2021 年第八届衢州烂柯杯中国围棋冠军赛、2021 年全国新年登高健身大会、衢州市第六届运动会、2021 年衢州金庸武林大会、“中国人寿杯”2021 年度市级职工篮球比赛、2021 年浙江省青少年山地自行车冠军赛、浙江省大学生羽毛球锦标赛、2021 “三衢味·江山”杯第四届“美丽乡村”全国攀岩系列赛、2021 年衢州市青少年武术散打比赛等重大赛事。

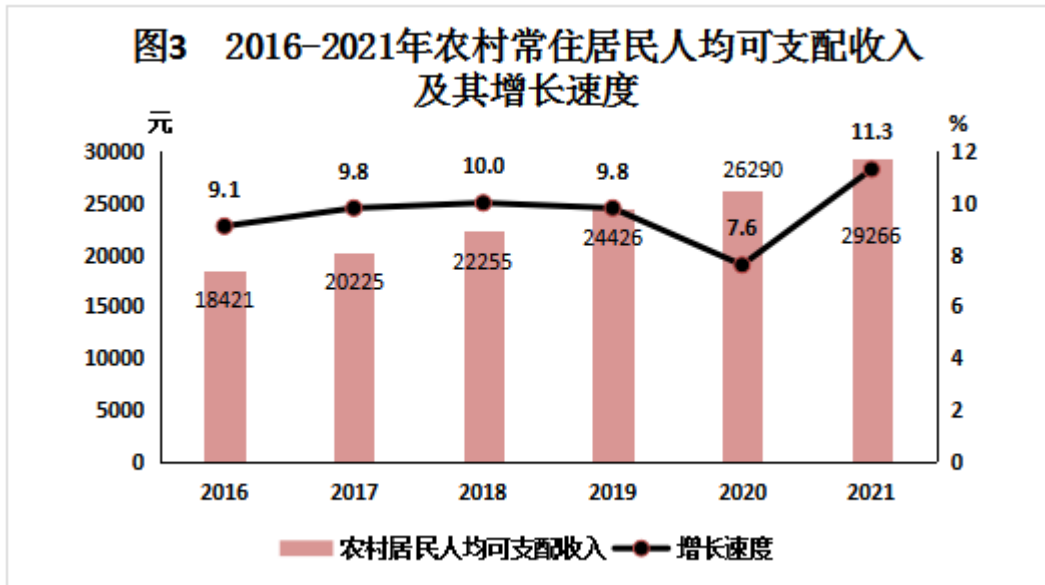
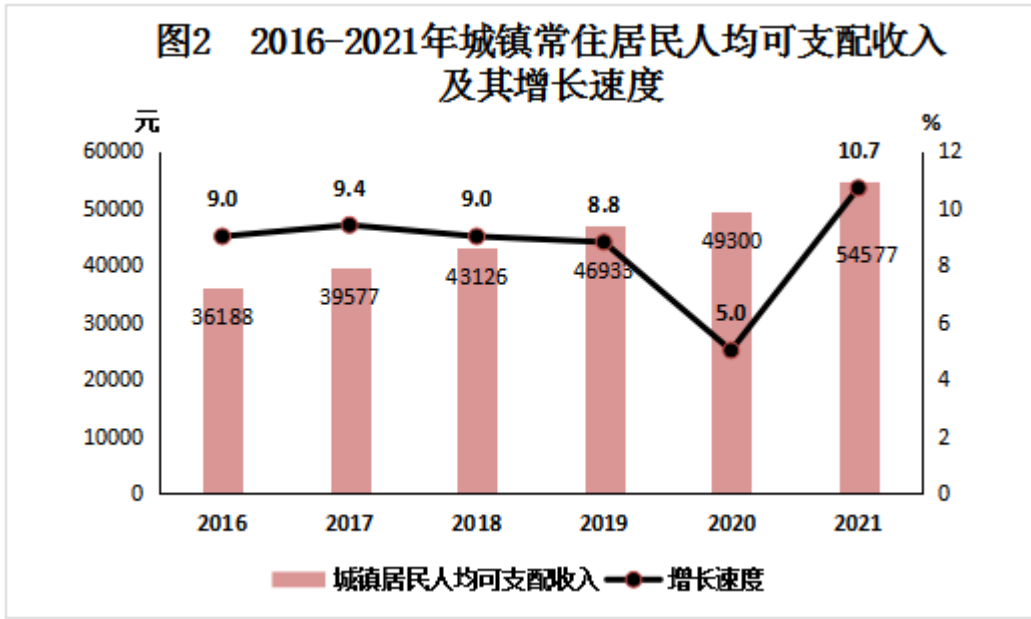
全年销售体育彩票 3.82 亿元，比上年增长 31.8%。

十一、人口、人民生活和社会保障

年末户籍总人口 255.94 万人，其中男性人口 130.33 万人、女性人口 125.60 万人，分别占总人口的 50.9%和 49.1%。全年出生人口 1.65 万人，出生率为 6.45‰；死亡人口 1.62 万人，死亡率为 6.30‰；全年自然增加人口 0.04 万人，自然增长率为 0.15‰。据 2021 年 5%人口变动抽样调查推算，年末全市常住人口 228.7 万人。

全年全体居民人均可支配收入 42658 元，比上年增长 12.5%，扣除价格因素增长 10.9%。按常住地分，城镇和农村居民人均可支配收入分别为 54577 元和 29266 元，增长 10.7%和 11.3%，扣除价格因素分别增长 9.2%和 9.8%。全体居民生活消费支出 25048 元，增长 19.1%，

扣除价格因素增长 17.5%。按常住地分，城镇居民和农村居民人均生活消费支出分别为 31434 元和 17872 元，增长 17.3%和 18.2%，扣除价格因素分别增长 15.7%和 16.6%。



全市城镇居民人均住房建筑面积 52.0 平方米，农村居民人均住房建筑面积 81.4 平方米。

表3 2021年常住居民每百户主要耐用消费品拥有量

指标	单位	城镇居民	农村居民
洗衣机	台	98.8	93.2
电冰箱	台	108.8	112.2
空调	台	222.5	162.3
摩托车	辆	4.2	12.3
家用汽车	辆	58.6	35.5
彩色电视机	台	160.1	164.0
移动电话	部	264.2	270.1
家用电脑	台	84.2	41.5

年末全市参加基本养老保险的人数 183.48 万人，比上年末增长 1.8%，其中，企业职工参保人数 87.85 万人，增长 4.3%；机关事业单位参保人数 9.55 万人，增长 2.7%；城乡居民社会养老保险参保人数 86.07 万人，下降 0.7%。参加基本医疗保险的人数 236.95 万人，下降 0.3%，其中，城镇职工基本医疗保险参保人数 75.0 万人，增长 5.8%；城乡居民基本医疗保险参保人数 161.95 万人，下降 2.9%。参加工伤、生育保险的职工分别为 55.02 万人和 43.58 万人，增长 16.8%和 6.1%。正常缴费企业退休人员基本养老金月均水平 4037 元；城乡居民基本养老保险基础养老金最低标准提高到 225 元/月。

年末拥有提供住宿的社会工作机构数 119 个，床位 13575 张，人数 6080 人。年末在册低保对象 58959 人，其中城镇 2526 人、农村 56433 人，最低生活保障标准每人每月 910 元。低保资金(含各类补贴)支出 4.86 亿元，增长 13.7%。

全市共销售福利彩票 3.11 亿元，筹集福彩公益金 0.95 亿元。

十二、资源、环境保护和社会安全

全年平均降水量为 2155.1 毫米。全市水资源总量为 125.64 亿立方米。

全年完成造林更新面积 2.82 千公顷，其中，人工造林 2.49 千公顷，迹地更新 0.33 千公顷。森林抚育面积 2.92 千公顷，完成义务植树 535.88 万株。

全市地表水环境功能区达标率为 100%，县级以上城市集中式饮用水水源地水质达标率为 100%，全市跨行政区域河流交接断面水质达标率为 100%。市区空气质量(AQI)优良天数比例 95.6%；市区 PM2.5 浓度平均值为每立方米 24 微克。市区区域环境噪声昼间 56 分贝，符合功能区要求。

初步预计，四项减排指标年度计划目标均可全面完成。全年规模以上工业企业能源消费量比上年增长 5.4%，单位工业增加值能耗下降 7.4%。

全年自然灾害受灾人口 10.85 万人，倒塌房屋 76 间，因灾死亡 4 人。农作物受灾面积 8.09 千公顷，绝收面积 1.11 千公顷。因灾害造成的直接经济损失 3.70 亿元，其中农林牧渔业经济直接损失 1.08 亿元。

全年共发生各类事故 68 起，死亡 50 人，受伤 37 人。从行业领域来看，工矿商贸领域共发生事故 17 起、死亡 14 人；道路运输领域共发生事故 51 起、死亡 36 人。全年共发生 1 起较

大事故，死亡 3 人（道路运输领域）。水上运输、渔业船舶、铁路运输等行业领域未发生生产安全事故。

十三、城市建设

全市城区面积 992.53 平方公里，其中建成区面积 150.85 平方公里，城区人口约 88.32 万人（含暂住人口）。全市日供水能力 68.38 万立方米/日（含自建设施供水），全年供水总量约 1.47 亿立方米。全市燃气用气人口 88.32 万人，普及率 100%（按城区人口计算）。全市液化气供气量约 3.04 万吨，天然气供气量约 3.66 亿立方米。全市共有生活污水处理厂 6 座，日处理能力 33.5 万立方米，城市污水处理率 97.37%。城市生活垃圾处理率 100%。人均城市道路面积 28.18 平方米。全市建成区绿化覆盖率 43.1%，建成区绿地率 38.68%，全市人均公园绿地面积 16.08 平方米（城区范围）。

注释：

1. 本公报所列 2021 年各项数据为年度初步统计数据。部分数据因四舍五入原因，存在与分项合计不等的情况。

2. 全市生产总值和各产业增加值绝对数按现行价格计算，增长速度按可比价格计算。

3. 规模以上工业统计指标范围为年主营业务收入 2000 万元以上企业；固定资产投资统计指标范围为 500 万元以上项目；限额以上批发业为年主营业务收入 2000 万元及以上企业；限额以上零售业为年主营业务收入 500 万元及以上企业。