

嘉兴统计

统计新闻〔2022〕第3期

嘉兴市统计局编

2022年3月10日

2021年嘉兴市国民经济和社会发展统计公报

2021年，嘉兴坚持以习近平新时代中国特色社会主义思想为指导，深入贯彻党的十九大和十九届历次全会精神，牢记习近平总书记对嘉兴的殷殷嘱托，坚持稳中求进工作总基调，统筹常态化疫情防控和经济社会发展，完整准确全面贯彻新发展理念，忠实践行“八八战略”、奋力打造“重要窗口”最精彩板块、大力弘扬建党精神和红船精神、全力擦亮“七张金名片”，扎实推进高质量发展建设共同富裕示范区的典范城市，有力应对各种冲击挑战，经济社会发展取得新成绩，高质量发展取得新成效，实现“十四五”良好开局。

一、综合

2021年末，全市户籍人口371.85万人，比上年末增加4.47万人。据2021年5%人口变动抽样调查推算，年末全市常住人

口总量 551.60 万人，比上年末增加 10.5 万人，其中城镇人口达到 396.41 万人，人口城镇化率达到 71.9%，比上年提高 0.6 个百分点。

根据地区生产总值统一核算初步结果，2021 年全市生产总值（GDP）6355.28 亿元，按可比价格计算，比上年增长 8.5%；与 2019 年相比，两年平均增长 6.0%。其中，第一产业增加值 131.97 亿元，增长 1.7%；第二产业增加值 3453.75 亿元，增长 10.7%；第三产业增加值 2769.56 亿元，增长 6.3%。按常住人口计算，2021 年全市人均 GDP 为 116323 元（按年平均汇率折算为 18030 美元），比上年增长 6.7%。经最终核实，2020 年，全市生产总值为 5563.58 亿元，按可比价格计算，比上年增长 3.5%，三次产业增加值结构为 2.2：51.9：45.9。

图1 全市地区生产总值及增速

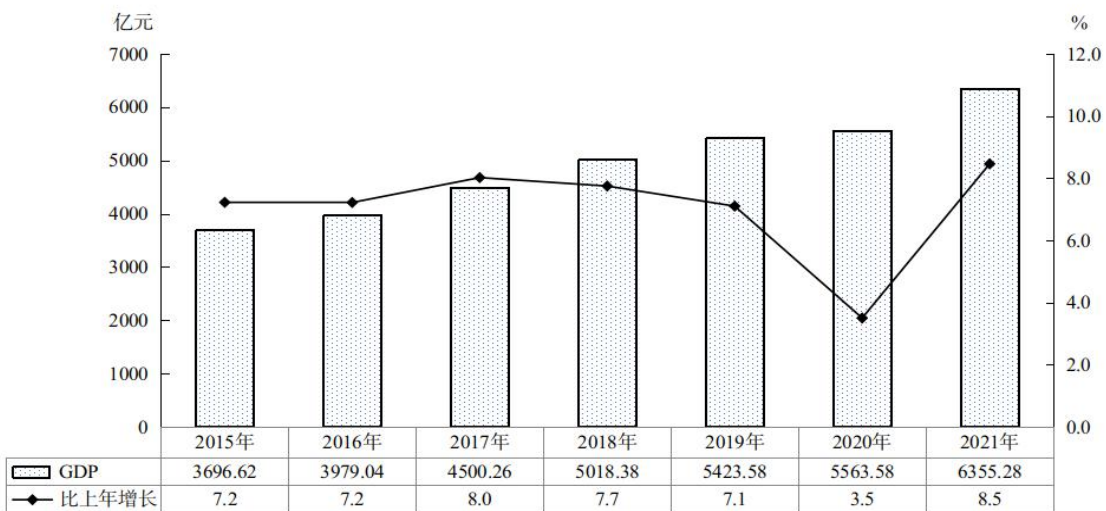
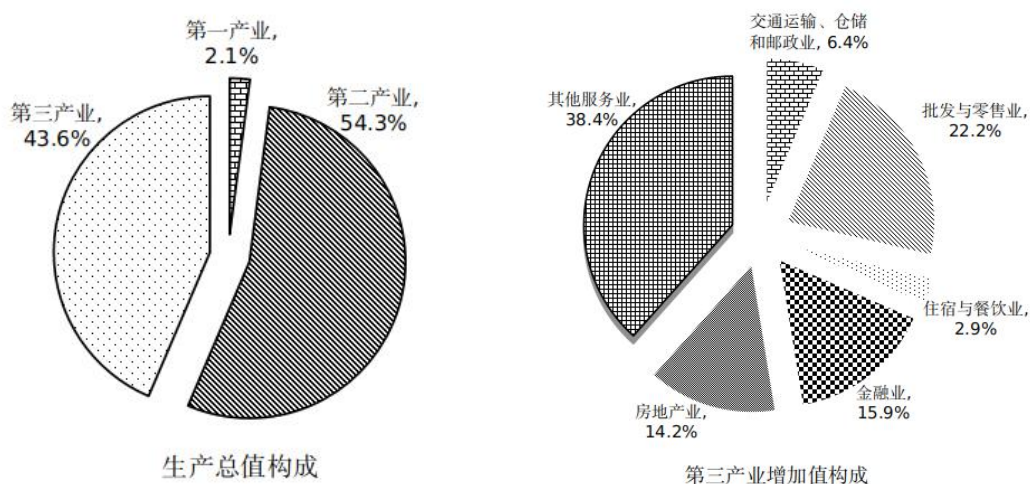
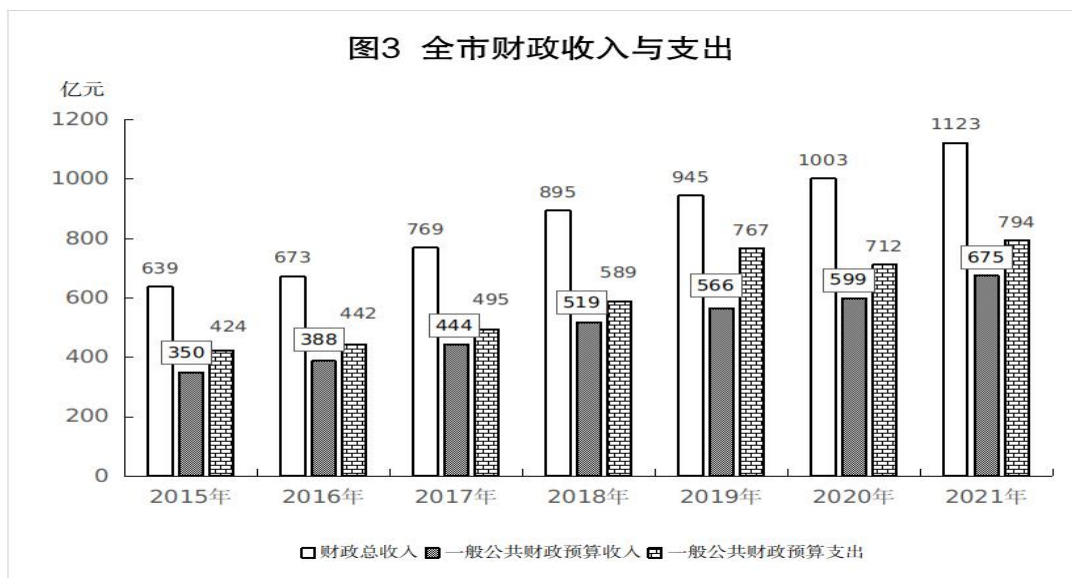


图2 2021年全市生产总值及第三产业增加值构成



2021年，全市财政总收入1122.77亿元，比上年增长11.9%；其中一般公共预算收入674.80亿元，增长12.7%。全市财政用于民生支出631.12亿元，占一般公共预算支出的比重达79.5%。



全市城镇新增就业人数18.88万人，城镇登记失业率1.82%。

供给侧结构性改革继续深化，“三去一降一补”持续见效。

去产能：2021年，全市规模以上工业企业产能利用率83.0%，高

于全省平均 0.5 个百分点；全市传统产业“两高一低”企业整治提升等工作加快推进，全年共整治高能耗、高排放、低产出企业 247 家、307 家和 472 家，腾退低效用地 2.26 万亩。去库存：全市加快商业地产去库存，2021 年末商业营业用房待售面积 68.51 万平方米，比上年下降 24.1%。去杠杆：2021 年末，全市规模以上工业企业资产负债率 53.3%，低于全省平均 1.9 个百分点。降成本：减税降费成效显现，2021 年全市共落实“减负降本”政策减税超 200 亿元，减税规模居全省第 3，列杭州、宁波之后；全年规模以上工业企业每百元营业收入中的费用为 8.73 元，比上年下降 0.96 元。“凤凰行动”成果丰硕，2021 年全市新增上市公司 5 家，全市累计共有上市公司 70 家。

新动能进一步壮大，新产业、新业态、新模式加快成长。新产业动力强劲，2021 年全市规模以上装备制造业、数字经济核心制造业、高技术制造业、战略性新兴产业和高技术产业增加值分别增长 22.6%、21.5%、21.1%、17.8%和 14.9%，增速均高于全市规上工业平均水平，且分别高于全省同产业平均 5.0 个、1.5 个、4.0 个、0.8 个和 0.9 个百分点。新业态持续发展，2021 年全市实现网络零售额增长 10.8%；居民网络消费增长 12.4%。创新投入持续增强，2021 年全市规模以上工业研发费用 388.51 亿元，增长 28.6%；研发费用占营业收入比重达 2.8%，与上年持平。

创新成效持续显现。2021年全市规模以上工业新产品产值增长38.4%，较上年提升29.6个百分点；新产品产值率48.2%，提升3.9个百分点。

表 1 2021 年全市规模以上工业重点产业增加值情况

	增加值（亿元）	± %
高新技术产业	1756.54	14.9
战略性新兴产业	1073.90	17.8
装备制造业	1020.95	22.6
高端装备制造业	628.84	17.1
数字经济核心制造业	514.75	21.5
高技术制造业	418.74	21.1
节能环保制造业	402.04	13.6
时尚制造业	272.28	10.5
文化制造业	124.04	8.7
健康制造业	30.88	8.5

民营经济活力不断增强。2021年，全市5591家规上工业民营企业增加值1702.04亿元，比上年增长13.4%，高于全省平均0.1个百分点；增加值占比为65.6%。2021年全市民间投资占全部固定资产投资的62.3%，比重高于全省平均3.5个百分点。民营在册市场主体63万户，占全部市场主体比重达97.2%，其中私营企业达19.08万户，个体户43.93万户。民营经济创造的税收占全市税收收入的72%，其中私营企业缴纳税收463.32亿元，增长12.4%。

二、农业和农村

2021 年全市完成农林牧渔业增加值 143.41 亿元，比上年增长 2.0%。粮食播种面积连续 16 年保持全省第一，全年粮食播种面积 226.4 万亩，比上年增长 0.3%；粮食产量创近八年新高，总产量 97.8 万吨，增长 0.3%；油菜籽产量 1.4 万吨，增长 13.6%。蔬菜及食用菌产量 267.4 万吨，下降 0.5%；盆栽观赏植物销售 2.2 亿盆，增长 43.9%；果用瓜产量 17.2 万吨，下降 9.4%；园林水果产量 32.3 万吨，下降 11.4%。全年猪牛羊禽肉总产量 9.0 万吨，比上年增长 15.3%；水产品总产量 16.29 万吨，下降 2.6%，其中海水产品产量 526 吨，增长 0.6%，淡水产品产量 16.2 万吨，下降 2.6%。年末生猪存栏 27.1 万头，下降 0.6%，全年生猪出栏 26.1 万头，增长 10.1%。

农业现代化提质增效。高标准建设现代农业园区和粮食生产功能区。累计创建省级现代农业园区 8 个、特色农业强镇 17 个，建成单条产值 10 亿元以上的示范性农业全产业链 6 条。严格保护好 115.7 万亩粮食生产功能区。大力实施农业“双强行动”。开展新品种、新机具的引进、试验、示范和技术培训，农业主推技术到位率达 95%以上；大力发展适度规模经营，土地流转率超 70%，累计培育市级以上农业龙头企业 162 家、家庭农场 6659 家、农民专业合作社 1138 家，农业生产效率进一步提升。深入实施农产

品品牌战略，累计培育区域农产品公用品牌 6 个，其中“嘉田四季”品牌许可企业（组织）数量达到 65 家，许可农产品数量 418 个，销售额达 20 亿元。加强“三品一标”建设，新增绿色食品 63 个、地理标志农产品 3 个，主要食用农产品中“三品”¹比率达 58%。

美丽乡村建设持续发力。全市累计创建省级高标准农村生活垃圾分类示范村 79 个，建成省级农村生活垃圾减量化资源化処理试点村 220 个，农村生活垃圾分类处理行政村覆盖率达 100%。全市共建成美丽乡村精品线 36 条，成功创建省级美丽乡村示范县 4 个、示范镇 44 个、3A 级景区村庄 81 个、特色精品村 140 个，3 个村入选“中国美丽乡村百佳范例”、2 个村入选全国乡村旅游重点村。全年农家乐休闲农业接待游客 3569.7 万人次，直接营收 33.84 亿元。

农业农村共富基础进一步夯实。“强村富民”行动稳步推进，初步统计 2021 年全市 858 个村集体年经常性总收入达 50.64 亿元，村均 590 万元；年经营性总收入达 19.37 亿元，村均 225 万元；年经常性收入达到 150 万元且经营性收入达到 50 万元的行政村占比达到 90%。健全低收入农户动态监测和精准帮扶机制，全市低收入农户年人均可支配收入 22068 元，高于全省平均 5577

¹ 三品是指无公害农产品、绿色食品、有机农产品。

元,居全省首位;比上年增长 12.7%,高出农村居民收入增速 3.2 个百分点;全市年家庭人均收入 10500 元以下实现清零。积极培育新型职业农民,2021 年全市完成农民培训 107630 人次,其中农村实用人才培训 8260 人次,高素质农民 1014 人次,新培育农创客 1114 名。

三、工业和建筑业

2021 年,全市工业增加值 3126.43 亿元,比上年增长 11.8%;与 2019 年相比,两年平均增长 7.8%;占全市生产总值的 49.2%。规模以上工业增加值 2594.48 亿元,比上年增长 14.0%,两年平均增长 9.4%;其中重工业增加值 1673.85 亿元,增长 16.8%,轻工业增加值 920.63 亿元,增长 9.4%。全市规上工业销售产值 13182.73 亿元,比上年增长 28.6%,其中出口交货值 2428.16 亿元,增长 29.8%。全市规模以上工业企业营业收入 13904.86 亿元,增长 30.0%,两年平均增长 15.0%;利润总额 856.66 亿元,增长 34.5%,两年平均增长 18.3%。全市 32 个行业全部实现盈利,24 个行业利润比上年增长。规模以上工业产品销售率 99.4%,资本保值增值率 114.7%,成本费用利润率 6.52%。

全年建筑业增加值 328.06 亿元,占 GDP 的比重为 5.2%。

四、固定资产投资

2021 年,全市固定资产投资比上年增长 6.2%,两年平均增

长 4.6%。非国有投资增长 1.8%，占全部固定资产投资额比重 71.4%。从重点领域看，全市高新技术产业投资、交通运输投资分别比上年增长 12.7%、2.5%，民间投资、生态环保城市更新和水利设施投资分别下降 0.1%、0.6%。

全年房地产开发投资比上年下降 3.7%，两年平均增长 4.0%；其中住宅投资下降 4.2%，两年平均增长 4.8%。房屋施工面积 5616.22 万平方米，下降 1.3%；房屋竣工面积 620.21 万平方米，下降 21.3%；商品房销售面积 932.31 万平方米，下降 21.3%。

五、国内贸易和市场物价

2021 年，全市社会消费品零售总额 2275.04 亿元，比上年增长 8.7%，两年平均增长 3.1%。按消费类型分，商品零售 2104.71 亿元，增长 8.3%；餐饮收入 170.33 亿元，增长 15.0%。按经营地分，城镇消费品零售额 1919.39 亿元，增长 8.9%；乡村消费品零售额 355.65 亿元，增长 7.9%。2021 年末，全市拥有各类实体交易市场 262 个，全年成交额 2599.31 亿元，比上年增长 23.2%。

2021 年，嘉兴市区居民消费价格（CPI）累计上涨 1.6%，其中食品烟酒类价格上涨 2.0%，服务项目价格上涨 0.5%，工业品价格上涨 2.8%。2021 年，全市工业生产者出厂价格累计上涨 8.2%，工业生产者购进价格累计上涨 19.4%。

图4 2021年嘉兴市区居民消费价格月度涨跌幅度



表2 2021年12月市区居民消费价格指数情况

指标	上月=100	上年同月=100	上年同期=100
居民消费价格总指数	99.9	102.1	101.6
一、食品烟酒	99.9	101.0	102.0
粮食	101.6	103.2	102.8
鲜菜	89.8	112.0	110.8
畜肉	100.3	78.4	83.1
水产品	100.1	109.5	117.9
蛋	100.0	107.8	104.2
鲜果	105.4	107.7	106.0
二、衣着	100.5	105.0	100.1
三、居住	100.1	100.9	100.7
四、生活用品及服务	100.8	103.9	102.2
五、交通和通信	98.8	106.9	104.9
六、教育文化和娱乐	100.1	101.2	101.4
七、医疗保健	100.1	100.0	99.8
八、其他用品和服务	99.2	98.5	96.8

六、对外经济和旅游

2021年,全市外贸进出口总额3783.8亿元,比上年增长24%。其中,出口2800.8亿元,增长23.3%;进口983.0亿元,增长26.1%。出口结构进一步优化。机电产品、高新技术产品出口1361.5亿元、456.7亿元,增长32.5%、33.0%,占全市出口比重48.6%、16.3%。对“一带一路”沿线国家进出口总额1185.48亿元,比上年增长23.4%。其中,出口857.73亿元,增长22.6%;进口327.76亿元,增长25.6%。

全市新批外商投资项目356个,其中投资总额超亿美元项目73个,居全省第一;实际利用外资30.43亿美元,创历史新高,位列全省第三。利用外资结构进一步优化。全市制造业实际利用外资12.8亿美元,占全市总额的42.3%;服务业利用外资17.4亿美元,占全市总额的57.2%。高技术产业实际利用外资14.2亿美元,增长59.9%,占比达46.5%。

全市接待海内外游客²3218.72万人次,旅游总收入503.54亿元,分别比上年增长10.0%和13.4%。其中,入境旅游3.42万人次,比上年下降15.4%;旅游外汇收入2934.34万美元,增长5.5%。接待国内游客3215.30万人次,国内旅游收入501.65亿元,分别增长10.0%和13.5%。

² 旅游统计数据口径调整。

七、交通和邮电业

2021 年末,全市公路通车里程 8215 公里,其中高速公路 428 公里。各种运输方式(不包括铁路,下同)货物周转量 410.08 亿吨公里,比上年增长 6.6%,其中公路 174.86 亿吨公里,增长 7.3%;全年旅客周转量(营业性车辆)8.09 亿人公里,下降 1.2%。全年嘉兴港货物吞吐总量 12690.80 万吨,比上年增长 8.3%,其中外贸货物吞吐量 1437.87 万吨,下降 3.0%,集装箱吞吐量 222.19 万标箱,增长 13.6%。

全市年末机动车总量达 193.9 万辆,其中汽车 169.4 万辆,比上年增长 6.6%,私人汽车 147.3 万辆,增长 7.2%。

邮政业务总量 113.02 亿元,比上年增长 24.3%;电信业务总量 78.84 亿元,增长 30.2%。年末固定电话用户 85 万户,比上年减少 0.5 万户;移动电话用户 706 万户,比上年增加 8 万户,其中 3G 以上移动电话用户 649 万户。固定互联网宽带接入用户 207 万户,比上年增加 11 万户。全市快递业务量 11.61 亿件,比上年增长 20.7%。

八、金融、证券和保险业

2021 年末,全市金融机构本外币存款余额 12060.33 亿元,比上年末增长 12.3%;其中人民币存款余额 11700.69 亿元,增长 11.6%。住户本外币存款余额 5351.95 亿元,增长 10.2%。金

融机构本外币贷款余额 12279.56 亿元，增长 20.8%，其中人民币贷款余额 12066.71 亿元，增长 20.4%。

2021 年，嘉兴新增境内外上市公司 5 家；年末全市境内外上市公司达到 70 家，总市值 9455.38 亿元，上市公司数量位列全省第四。其中，50 家境内外上市公司中，在主板上市公司占全省主板总数的 9.2%，位列全省第五；在创业板的上市公司占全省创业板总数的 4.4%，位列全省第七；在科创板的上市公司占全省科创板总数的 9.4%，位列全省第二。新三板挂牌企业 62 家，占全省新三板挂牌企业总数的 10.2%，位列全省第三。

全市保险业保费收入 197.35 亿元，比上年增长 3.2%。其中，财产险业务保费收入 69.27 亿元，下降 0.8%；人身险业务保费收入 128.07 亿元，增长 5.4%。全年赔付支出 76.11 亿元，增长 19.0%。其中，财产险业务赔付 45.44 亿元，增长 14.3%；人身险业务赔付 30.66 亿元，增长 26.5%。

九、教育和科学技术

2021 年，全市拥有各类学校（含幼儿园）742 所，在校生 79.56 万人。全市共有各类高校 10 所，在校生 11.94 万人，其中普通高校 4 所，在校生 5.38 万人；普通高中 38 所，在校生 5.52 万人；初级中学 128 所，在校生 11.37 万人；小学 152 所，在校学生 29.70 万人。小学、初中入学率和巩固率均为 100%。

义务教育中小学专任教师 2.58 万人，增长 2.3%，专任教师合格率为 100%。初中毕业生升高中段各类学校比例达 99.41%，高于全省平均 0.17 个百分点。全市普通本专科、高职招生 2.76 万人，毕业学生 1.74 万人。高等自学考试报考人数 2.0 万人，获得大专以上文凭人数 1339 人。全市各类民办学校 50 所(不含幼儿园)，在校学生 9.98 万人。

2021 年，全市专利授权量 4.13 万件，比上年增长 18.0%，其中发明专利授权量 3818 件。全市新认定省创新型领军企业 4 家，居全省第一；新认定高新技术企业 695 家，累计拥有 3003 家；新认定省科技型中小企业 1404 家，累计拥有 7385 家。

十、文化、体育和卫生

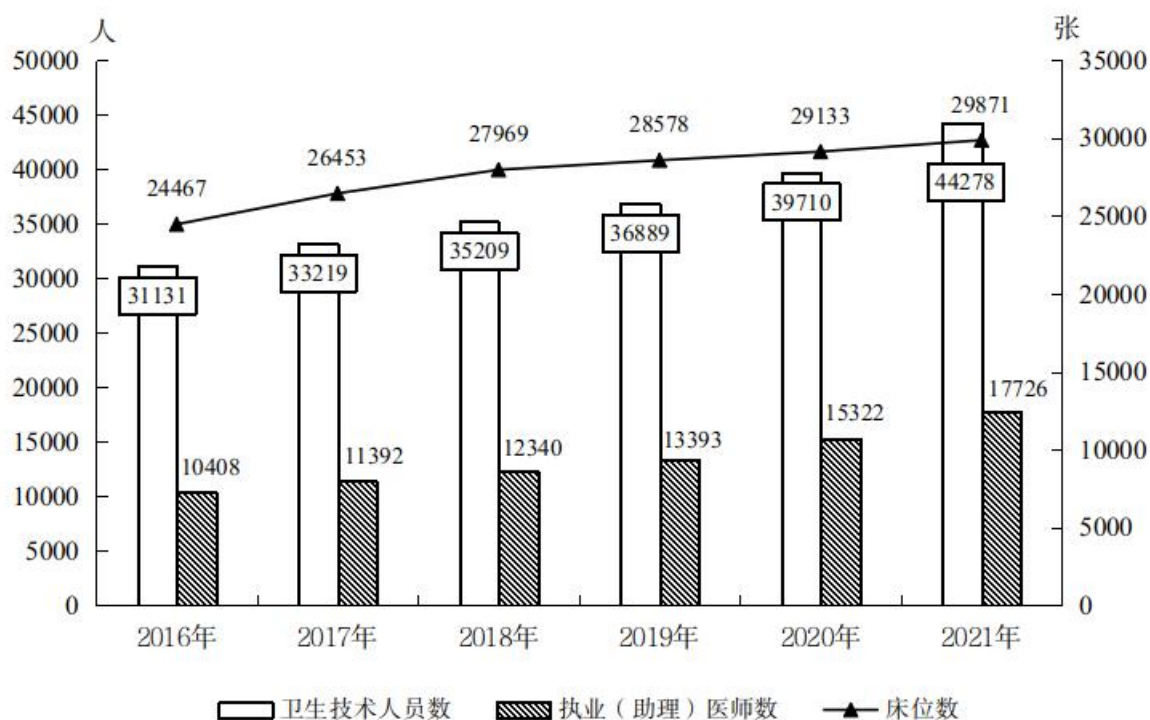
2021 年末，全市县级以上公共图书馆 8 家，文化馆 8 个，文化站 72 个，博物馆 35 个，农村文化礼堂 791 家。县级文化馆和图书馆覆盖率均达 100%，乡镇文化站和行政村文化活动室覆盖率均达 100%，公共图书馆虚拟网络基本全覆盖。拥有文化艺术表演团体 21 个，艺术表演场所 26 个。全市电影院 72 家，广播电台 6 座，电视台 6 座，全市行政村有线电视联网率 100%，广播和电视人口覆盖率均为 100%。

初步统计，2021 年末，全市共有公共体育场地设施 18654 个，人均公共体育设施面积 2.6 平方米，城乡居民国民体质合格

率保持在 94%以上。全市共有公共体育场馆 14 个，全民健身中心 4 个、中心村全民健身广场（体育休闲公园）116 个、社区多动能运动场 142 个，建成“运动家”智慧体育社区 285 个，构筑城乡一体化“10 分钟健身生活圈”。竞技体育实力更加强劲，竞赛成绩不断刷新，实现嘉兴奥运金牌零的突破，全运参赛创造历史最优。全市共有国家、省级高水平训练基地 6 所，省阳光体育后备人才基地 14 所，市级高水平学校体育后备人才基地 15 所，市级体育特色项目学校 48 所。全年共完成运动员注册 9846 人，裁判员 2159 人，共审批二级运动员 76 人，审核上报一级运动员 42 人。全市体育彩票年销售额 15.49 亿元，位列全省第四，比上年增长 26.3%。

2021 年末，全市共有医疗卫生机构 1788 个，各类卫生技术人员 44278 人，其中执业（助理）医师 17726 人，注册护士 19271 人，医疗床位 29871 张。平均每千户籍人口拥有执业（助理）医师 4.77 名，每千户籍人口拥有医院床位 8.03 张。全年门诊病人 4288 万人次，住院 86.57 万人次。

图5 全市卫生技术人员与床位数



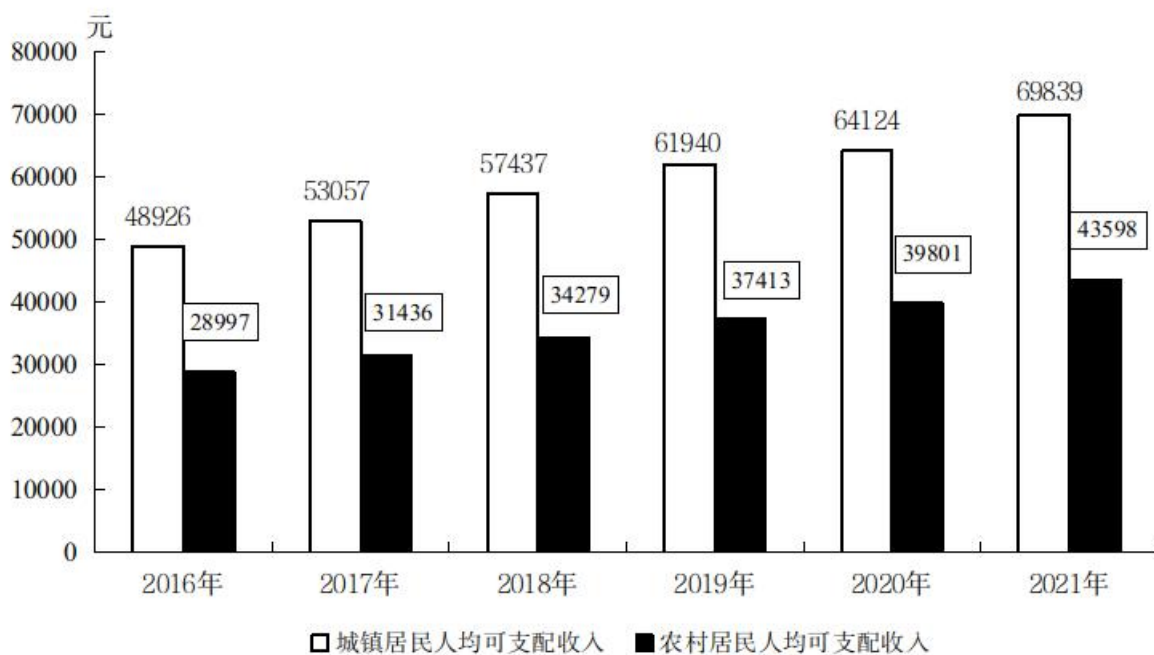
全市无偿献血 65226 人次，献血量 2139 万毫升；无偿献血占临床用血比例达 100%。

十一、人民生活与社会保障

2021 年，全市城镇居民人均可支配收入 69839 元，增长 8.9%，两年平均增长 6.2%；农村居民人均可支配收入 43598 元，增长 9.5%，两年平均增长 7.9%。剔除价格因素影响，城乡居民人均可支配收入实际分别增长 7.2%和 7.8%。城镇居民人均生活消费支出 42305 元，增长 16.3%；农村居民人均消费支出 28510 元，增长 16.5%。城乡居民家庭恩格尔系数（即居民家庭食品消费支出占家庭消费总支出的比重）分别为 26.5%和 27.3%。年末城镇

居民人均住房建筑面积 44.1 平方米；农村居民人均住房建筑面积 72.4 平方米。

图 6 全市城乡居民收入



全市城乡享受最低生活保障家庭 1.40 万户，比上年减少 0.12 万户；保障人数 2.03 万人。全年共发放最低生活保障金 1.73 亿元，低保标准为 920 元/人·月，最低月工资标准 2070 元。全市基本养老、基本医疗保险参保人数分别达 348.93 万人和 427.33 万人，分别比上年增长 2.4% 和 0.9%；失业保险参保人数达 160.56 万人，增长 2.7%。

十二、资源、环境和安全生产

2021年，全市建设用地供应总量3295.4公顷，比上年下降5.8%。其中，工矿仓储用地879.6公顷，下降18.4%；房地产用地828.8公顷，下降13.6%；基础设施等用地1587公顷，上涨8.7%。

初步统计，2021年城市污水年排放量3亿立方米，比上年增长9.09%，城市污水处理量为2.93亿立方米，增长9.33%，城市污水处理率97.72%，较上年下降0.08个百分点。城市生活垃圾无害化处理率100%，城市供水普及率100%，城市燃气普及率100%。人均公园绿地面积15.39平方米，建成区绿地率达37.22%。

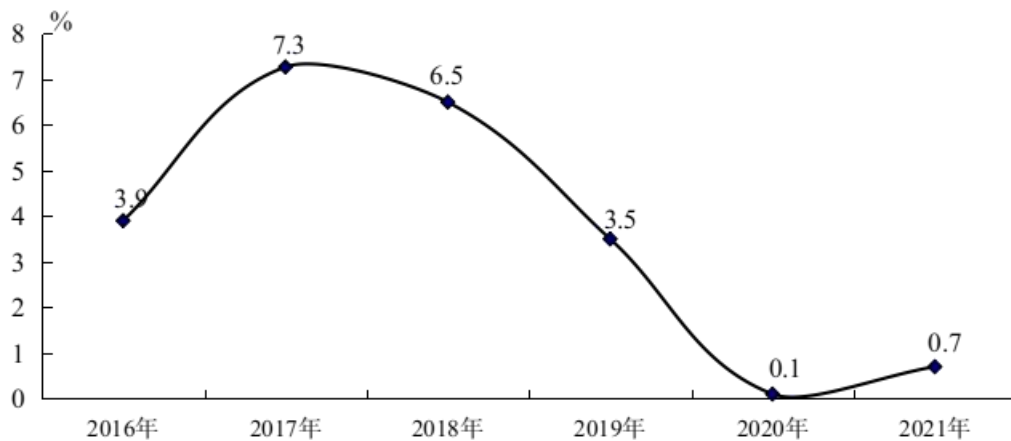
2021年末，全市水资源总量为35.83亿立方米，全年平均降水深度为1512.9毫米（折合降水量63.89亿立方米）。全市83个市控断面中，Ⅲ类及以上水质断面占94.0%，比上年（同口径）提高10.9个百分点；Ⅳ类水质断面占6.0%，Ⅴ类水质断面实现清零。

2021年，市区城市环境空气PM_{2.5}年平均浓度26微克/立方米（剔除沙尘影响），比上年下降7.1%；日空气质量（AQI）优良天数比例为90.1%，比上年提高2.7个百分点。

2021年，全市规模以上工业能耗总量（等价值，下同）1830.83万吨标准煤，比上年增长13.2%，单位增加值能耗下降0.7%。其

中，八大高耗能行业能耗总量 1340.90 万吨标准煤，增长 13.5%，单位增加值能耗上升 3.4%。

图 7 全市规模以上工业单位增加值能耗降低率



2021 年，全市累计发生各类生产安全事故 114 起、死亡 81 人、受伤 55 人，事故起数和死亡人数均比（与前两年平均数相比值）分别下降 29.2%和 23.9%。其中，道路运输共发生事故 87 起、死亡 54 人、受伤 38 人，事故起数和死亡人数均比分别下降 25.3%和 17.6%；工矿商贸企业（包含建筑施工、特种设备、消防）事故共发生 26 起、死亡 22 人、受伤 17 人，事故起数和死亡人数均比分别下降 39.5%和 44.3%；渔业船舶共发生事故 1 起、死亡 5 人。

注释:

[1] 本公报所列各项数据为年度初步统计数据。部分数据因四舍五入原因, 存在与分项合计不等的情况。

[2] 全市地区生产总值、三次产业及相关行业增加值、人均生产总值绝对数按现价计算, 增长速度按不变价格计算。

[3] 两年平均增速是指以 2019 年同期数为基数, 采用几何平均的方法计算的增速。

[4] 固定资产投资 2011 年以前为全社会固定资产投资口径, 2011 年及以后为固定资产投资 (500 万元以上投资项目) 和房地产投资总额 (不含农户投资)。

[5] 邮政业务总量按 2020 年不变价计算。

[6] 电信业务总量按 2020 年不变价计算。

资料来源:

本公报中城镇新增就业、登记失业率、养老保险等数据来自市人社局; 医疗保险等数据来自市医保局; 财政数据来自市财政局; 水产品产量、现代农业园区、示范性农业全产业链、粮食生产功能区、美丽乡村建设、休闲农业与乡村旅游、农家乐、村集体经济、农民素质提升工程培训等数据来自市农业农村局; 进出口、利用外资、网络零售等数据来自市商务局; 公路里程、货物周转量、旅客周转量、港口货物吞吐量等数据来自市交通运输局; 汽车拥有量等数据来自市公安局; 邮政业务、快递业务量等数据来自市邮政管理局; 货币金融数据来自于人民银行嘉兴中心支行; 保险业数据来自市银保监局; 上市公司数据来自市金融办; 教育资源数据来自市教育局; 科技成果、专利数据来自市科技局和市场监管局; 艺术表演团体、公共图书馆、广播电视、电影、旅游等数据来自市文化广电旅游局和宣传部; 卫生事业数据来自市卫生健康委员会; 体育事业、体育彩票等数据来自市体育局; 低保、社会服务和救助数据来自市民政局; 水资源数据来自市水利局; 城市污水处理、城市生活垃圾处理、用水和燃气普及率、人均公园绿地面积等数据来自市住房和城乡建设局; 生态建设、环境监测数据来自市生态环境局; 各类事故发生起数、死亡人数等数据来自市应急管理局; 价格、粮食产量、生猪存出栏、城乡居民收支、人均住房面积等数据来自国家统计局嘉兴调查队; 其它数据均来自市统计局。